

Обучение основам РСО



Корпоративный Кодекс МООО «РСО»



Члены
РСО

Правлен
ие

Общее
собрание

Отря
д

Основные
понятия:

Трудовой
семестр

Руководители
РСО

Шта
б

Подготовительн
ый
период



КРАСНАЯ СТРЕЛА

Миссия РСО: мы – ведущая молодежная организация России – содействуем развитию студенчества, молодежи, общества и страны, эффективно привлекая и объединяя человеческие, экономические и социальные ресурсы.

Девиз РСО: мы разные, но мы вместе! Мы добиваемся успеха, потому что каждый из нас привык побеждать!



В случае несоблюдения правил и процедур, предусмотренных настоящим Кодексом, члены РСО несут ответственность в соответствии с настоящим Кодексом. По факту нарушения Кодекса к члену РСО на основании соответствующего решения Правления РСО или регионального штаба, общего собрания местного штаба или отряда к должностному лицу или члену РСО могут быть применены следующие меры ответственности:

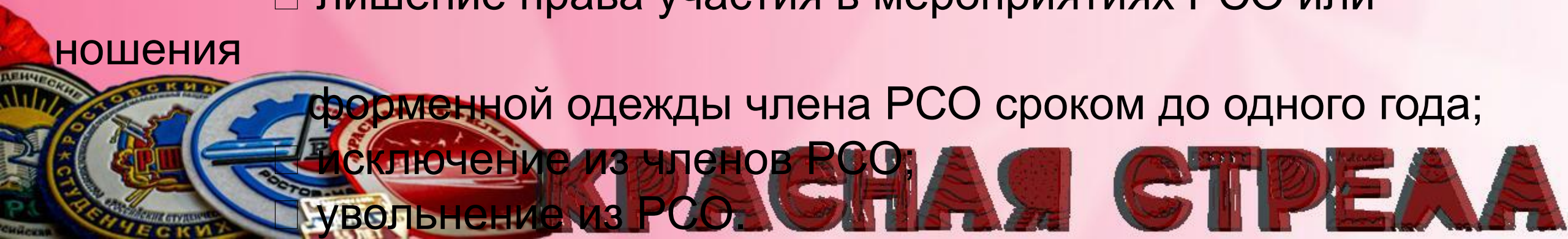
- предупреждение о недопустимости нарушений
- строгий выговор;
- лишение права участия в мероприятиях РСО или

Кодекса;

ношения

форменной одежды члена РСО сроком до одного года;

- исключение из членов РСО;
- увольнение из РСО.



ПОЛОЖЕНИЕ О СИМВОЛИКЕ И АТТРИБУТИКЕ РОССИЙСКИХ СТУДЕНЧЕСКИХ ОТРЯДОВ



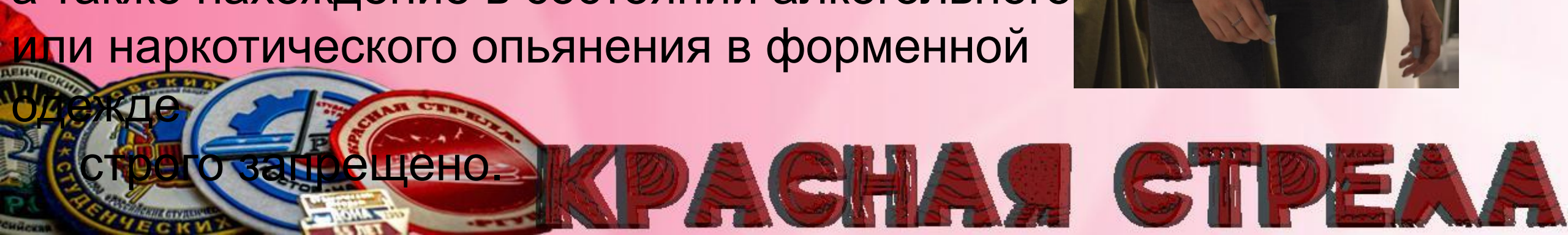
1.1. Формой одежды членов МООО «РСО» является куртка (целинка, бойцовка, строевка)

1.2. Куртка является парадной формой одежды, ее ношение обязательно на мероприятиях МООО «РСО» всех уровней, проводимых в течение года.

1.3. При ношении форменной одежды член МООО «РСО» должен опрятно выглядеть.

1.4. Употребление алкоголя, наркотических, токсических и психотропных веществ, курение а также нахождение в состоянии алкогольного или наркотического опьянения в форменной

одежде строго запрещено.




2.1. Накатки

2.1.1. На задней стороне куртки члена МООО «РСО» располагается накатка - красочное изображение, которое может включать в себя название отряда, название региона (в котором сформирован отряд), специализацию отряда (ССО, СПО, СОП, ССХО и т.д.), эмблему отряда, год основания отряда (год вступления бойца в отряд), наименование образовательного учреждения, в котором сформирован отряд, регион, где зарегистрирован отряд.




2.1.2. На задней стороне куртки членов аппаратных органов МООО «РСО» (всех аппаратов) располагается накатка – изображение, включающее в себя название руководящего органа, наименование образовательного учреждения, в котором сформирован отряд, регион, где зарегистрирован отряд.




Накатка Регионального штаба

Стороны куртки.

Левая сторона куртки считается стороной
МООО «РСО» и регионального штаба.



Правая сторона куртки считается стороной
образовательной организации и отряда.



НАШИВКИ
ЗНАКИ ОТЛИЧИЯ (ШЕВРОНЫ),



КРАСНАЯ СТРЕЛА



ЗНАКИ ОТЛИЧИЯ (ШЕВРОНЫ,
НАШИВКИ, ЗНАЧКИ)



КРАСНАЯ СТРЕЛА

ЗНАКИ ОТЛИЧИЯ (ШЕВРОНЫ,
НАШИВКИ, ЗНАЧКИ)

Шевроны




КРАСНАЯ СТРЕЛА



Семестровки (Годички)

Размер нашивок: длина – 120 мм; высота – 32 мм.

на них отражается информация о конкретном трудовом семестре (целине): название отряда, год, место дислокации, эмблема, наименование работодателя. Они нашиваются по окончании трудового семестра (целины) снизу вверх (снизу – первый год в отряде и т.д.) либо сверху вниз (сверху – первый год в отряде и т.д.).



Нашивка

Размер нашивки: длина - 120 мм; высота- 32мм.

Нашивка разбита на две части: первая (графическая: длина - 32 мм; высота - 32 мм), вторая (информационная часть: длина - 88 мм; высота - 32 мм). Нашивка отражает должность, которую занимает член МООО «PCO» (член Правления, командир, комиссар, инженер, мастер, методист, медик). Количество лычек на нашивке определяет уровень должности в одном из подразделений МООО «PCO»



КРАСНАЯ

СТРЕЛА



Под левым нагрудным карманом располагаются нашивки **экс – командиров**, комиссаров и других должностей, имеющих свое обозначение, которые нашиваются при смене должности. На форменной одежде может быть пришита только одна экс- нашивка одного типа. Размер нашивки согласно рисунку.

Носить нашивку экс-командира и комиссара должны командиры и комиссары, отработавшие подготовительный период, летний трудовой семестр (целину) в данной должности, а также не имеющие нарушений.

КРАСНАЯ СТРЕЛА

Значки.

На левой стороне воротника куртки в хронологическом порядке снизу вверх по годам располагаются целинные кирпичи (значки). Значки выдаются региональным, местным штабом МООО «РСО» либо штабом Всероссийского студенческого трудового проекта (бойцам) по окончании (целины).

На левом кармане куртки располагаются наградные знаки МООО «РСО», наградные знаки региональных, местных штабов, а также иные наградные знаки.



На правой стороне воротника куртки, на правом кармане куртки располагаются значки участников мероприятий МООО «РСО» всех уровней, а также значки имеющие отношение к деятельности МООО «РСО».

Значки, подаренные другими штабами, членами МООО «РСО» могут располагаться только с внутренней стороны куртки.

Ношение на куртке шевронов, нашивок, значков и прочей атрибутики, не относящейся к деятельности РСО, запрещено. Исключение- ГТО.



Эмблема отряда разрабатывается штабом отряда, утверждается на общем собрании отряда и согласуется с региональным или местным штабом МООО «РСО».



Название отряда должно быть кратким, содержательным, образным, понятным. Название студенческого отряда утверждается на общем собрании отряда и согласуется с региональным или местным штабом МООО «РСО».



Флаг отряда представляет полотнище прямоугольной формы размером 120×70 сантиметров. Если название и специализация отряда входят в эмблему отряда, то они отдельно не пишутся.

В верхнем левом углу на расстоянии 5 см от верхнего и левого края флага располагается эмблема МООО «PCO», диаметром 15 см.

Если название и специализация отряда не входят в эмблему отряда, то они наносятся рубленым шрифтом заглавными буквами: название – по центру над эмблемой,

Эмблема должна быть на прозрачном фоне!



В верхнем правом углу на расстоянии 5 см от верхнего и правого края флага располагается эмблема регионального или местного штаба

На расстоянии 5 см от названия отделения МООО «PCO» и 5 см от нижнего края флага по центру располагается рисунок, включающий название отряда, эмблему.

В правом нижнем углу располагается эмблема учебного заведения, в котором сформирован отряд – при наличии.



Должность	PCO	Центральный Штаб	Окружной штаб	Региональное отделение	Местное отделение (специализированный штаб, штаб вуза)	Линейный студенческий отряд
Председатель Правления						
Члены Правления						
Председатель Совета Ветеранов						
Член Совета Ветеранов						
Командир						
Комиссар						
Инженер, Мастер Методист, работник штаба						
Врач						
Куратор ССО Член ЦШ		 				
Куратор СПО						
Куратор СОП						
Куратор ССхО						
Боец ССО						
Боец СПО						
Боец СОП						
Боец СМО						
Боец ССхО						