

ИСТОРИЯ РОССИИ

XX - начало XXI

Глава 1

**Российская империя накануне
первой мировой войны.**



Глава 1

Российская империя накануне первой мировой войны

- Россия на рубеже Россия на рубеже XIX-XX
Россия на рубеже XIX-XX вв.
- Кризис империи: русско-японская война и революция 1905-1907 гг.
- Политическая жизнь страны после Манифеста 17 октября 1905 г.
- Третьиюньская и реформы П.А. Столыпина
- Культура России в конце XIX- начале XX в.

§1

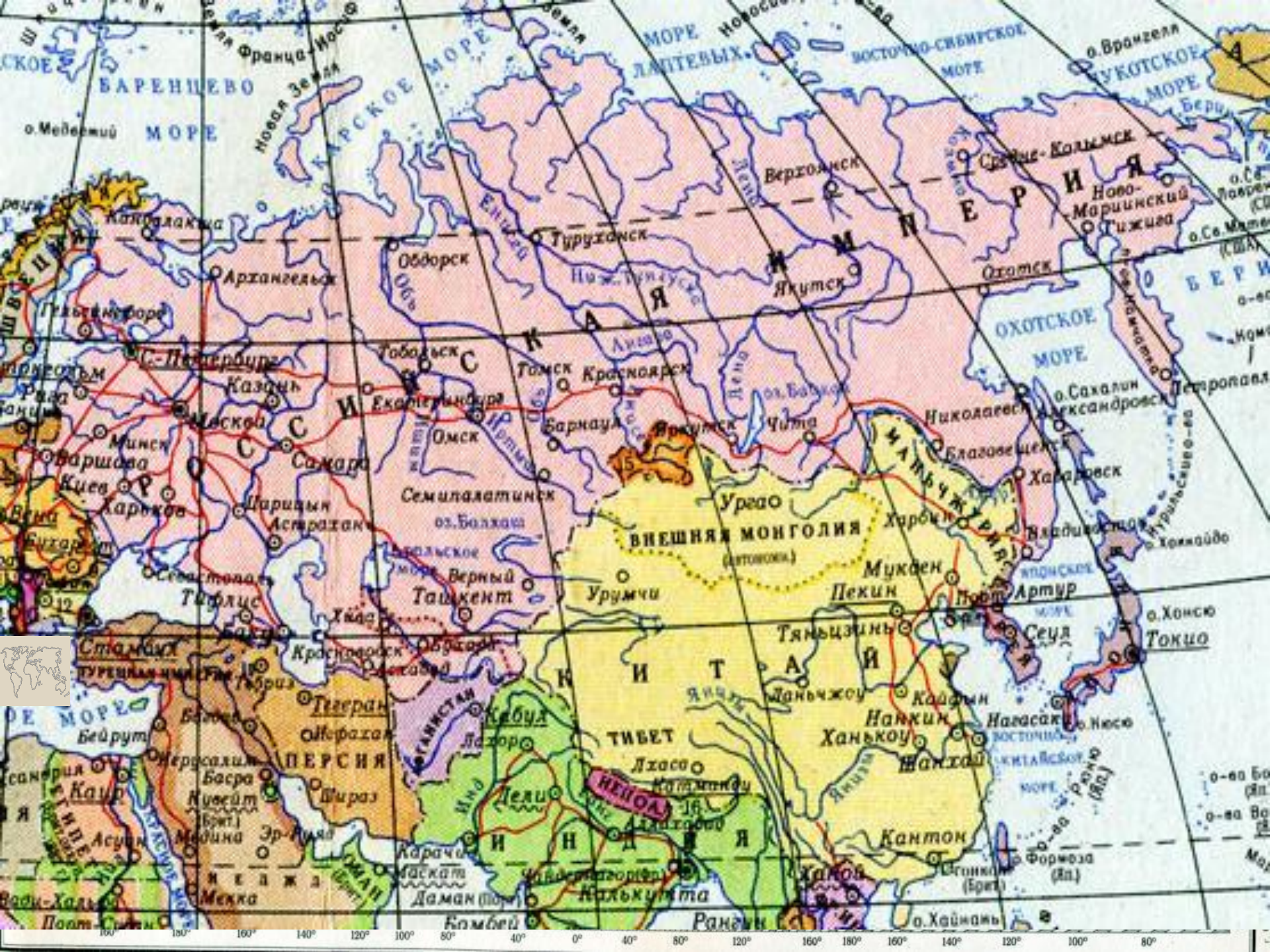
Россия на рубеже XIX-XX вв.

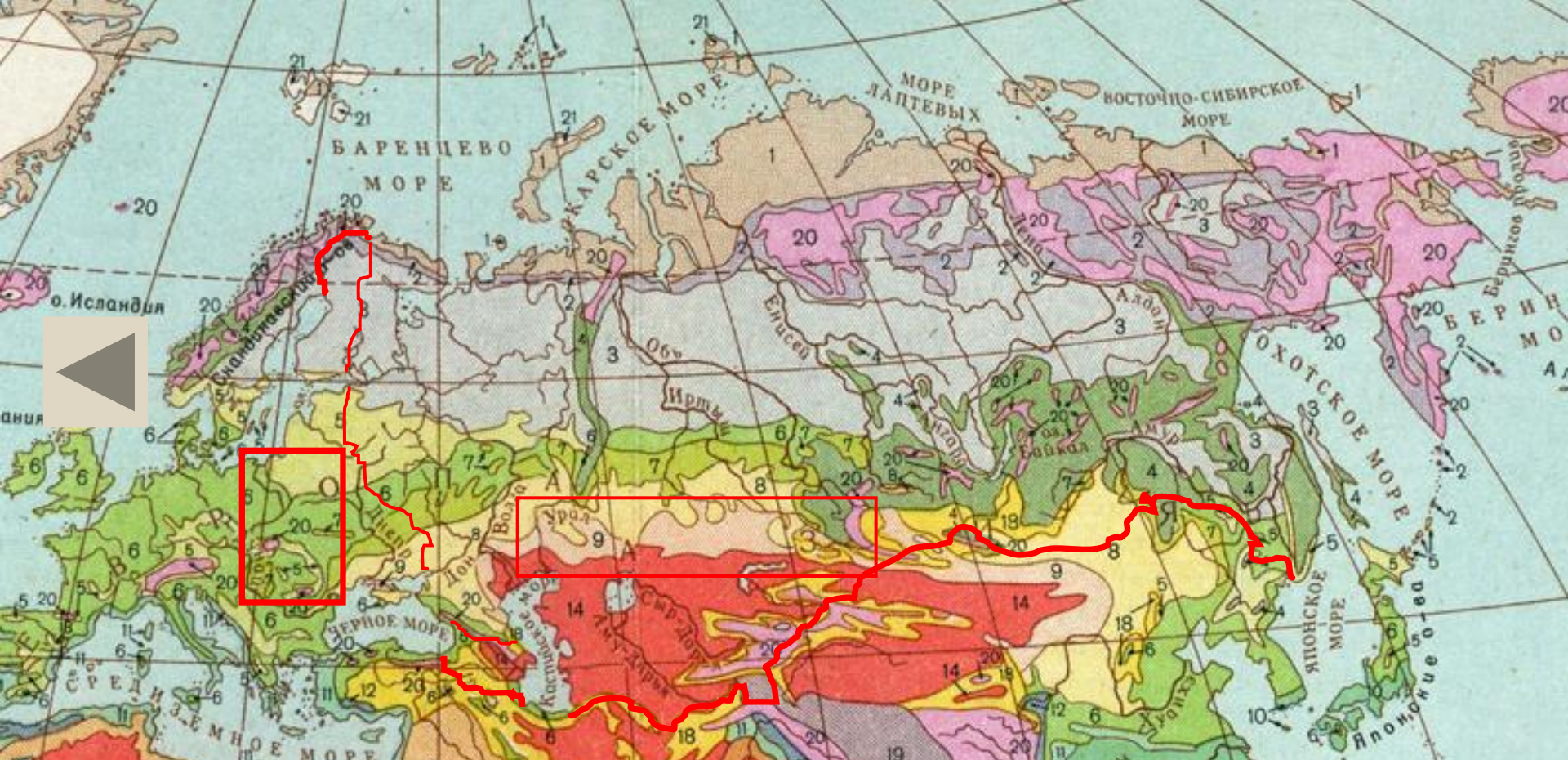
- *Территория и население*
- *Российская модель экономической модернизации*
- *Экономическая политика правительства*
- *Сельское хозяйство: особенности развития*

Территория в конце XIX- начале XX вв.

- S – свыше 20 млн. кв. км. 2 –е место в мире после Великобритании с колониями.
- Много полезных ископаемых – суровый климат
- Большая часть территории находилась в зоне тундры, вечной мерзлоты, сухих степей и непроходимой тайги, неблагоприятной для хозяйственной деятельности, особенно земледелия.
- Не выгодное геостратегическое положение, большая протяженность сухопутных границ. Поэтому Россия была вынуждена держать большую армию до 1,4 млн. чел.

Как территориальные особенности влияли на развитие страны?

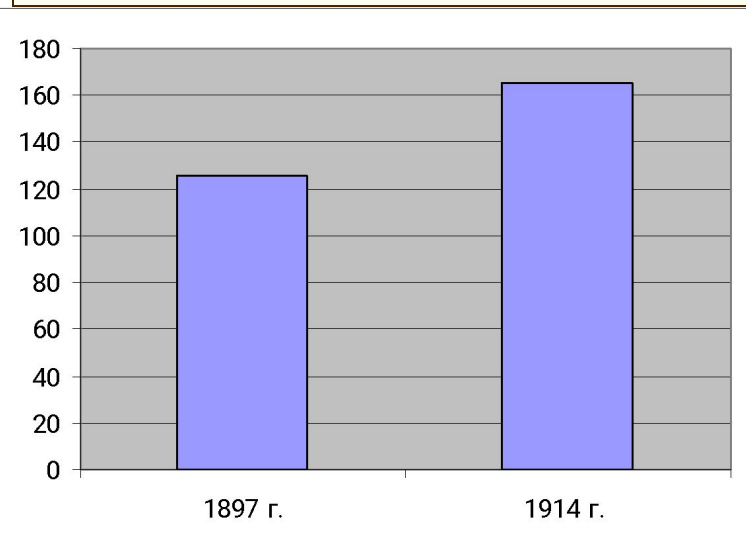




1	Арктические пустыни и тундры	8	Степи умеренного и субтропического поясов	13	Полупустыни субтропического и тропического поясов	17	Саванны, саванновые редколесья и кустарники тропического и субтропического поясов
2	Лесотундра и горные (субарктические) редколесья	9	Полупустыни и пустынные степи умеренного пояса	14	Полупустынные редколесья тропического пояса (хаатинга)	18	Горные степи, нагорные ксерофиты, ксерофитные редколесья и пумы гор разных поясов
3	Хвойные (тайжные) леса умеренного пояса	10	Вечнозеленые леса субтропиков и леса южного бука в Ю. Америке	15	Пустыни умеренного, субтропического и тропического поясов	19	Высокогорные пустыни Центральной Азии
4	Горные хвойные (тайжные) леса умеренного пояса	11	Вечнозеленые жестколистные леса и кустарники субтропического пояса и гор тропиков	16	Вечнозеленые «дождевые» леса тропического пояса (гилей)	20	Горные тундры, альпийские и субальпийские луга, субальпийские кустарники умеренного и субтропического поясов, парамос тропиков и разреженная растительность высокогорий
5	Смешанные (широколиственно-хвойные) леса (на равнинах и в горах) умеренного пояса	12	Хвойные леса субтропического пояса и гор тропиков	21	Ледники высоких широт		
6	Листопадные лиственные леса умеренного пояса и гор субтропиков						
7	Луговые степи (лесостепь) умеренного и субтропического поясов						

Население в конце XIX- начале XX вв.

- **1897 г.** – 125,6 млн. человек (с Великим княжеством Финляндским - 128,2)
- **1914 г.** – 165,7 млн. человек, 10,2% населения земного шара. Низкая плотность населения 8,5 чел./ кв. км.
- Самая высокая рождаемость в мире и самая высокая детская смертность в Европе - 25% всех родившихся.



Как рост численности населения влиял на развитие страны?



Территория и население

Распределение колониальных владений
в 1900.

Колонии	Площадь (в млн. км ²)	% к пло- щади ми- ра	% к колон- владени- ям	Населе- ние (в млн. чел.)	% к насе- лению мира	% к насе- лению ко- лон. вла- дений
Бельгии	2,4	1,8	3,3	19,0	1,3	3,6
Великобрита- нии*	32,7	24,6	44,9	367,6	24,5	69,4
Германии	2,6	2,0	3,5	12,0	0,8	2,3
Дании*	0,2	0,1	0,3	0,1	0,01	0,02
Испании	0,2	0,1	0,3	0,7	0,05	0,1
Италии	0,5	0,4	0,7	0,7	0,05	0,1
Нидерландов	2,0	1,5	2,7	37,9	2,5	7,1
Португалии	2,1	1,6	2,9	7,7	0,5	1,5
США	1,9	1,5	2,6	8,8	0,6	1,7
Франции	11,0	8,3	15,1	50,1	3,3	9,5

Источник: Шигер А. Г., Политическая карта мира,
М., 1961.

* Без владений в Европе.

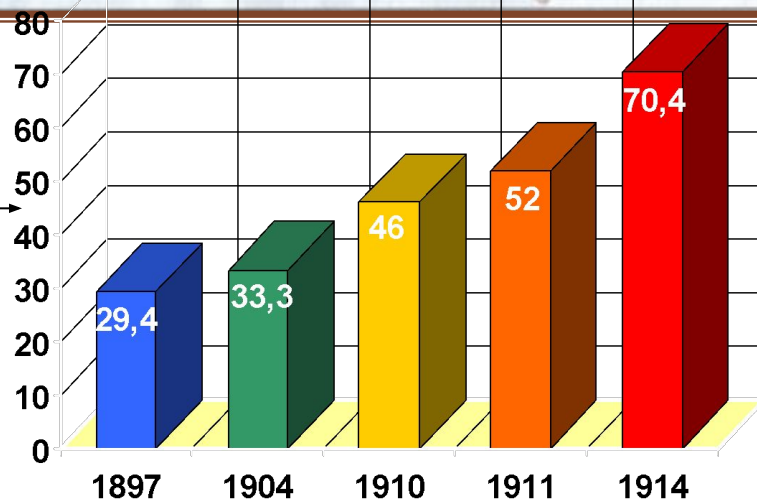
Население в конце XIX- начале XX вв.

- Рост городского населения (урбанизация населения) с 13,4 % в 1897 г. – 17,9 % (28,5 млн. чел.) в 1914 г.
(В Великобритании (метрополии) в 1913 г.- 78 %, во Франции – 41,2 %, в США - 41,5 %)



*Численность населения
г. Барнаула с 1897-1914*

Как рост городского населения влиял на развитие страны?



Население в конце XIX- начале XX вв.

- Российская империя
многонациональное государство
На 1897 г.- 146 народностей
- «Император Всероссийский,
Царь Польский, Великий
Князь Финляндский»
- Протекторат России: Хивинское
ханство и Бухарский эмират.
- Автономия: Финляндия.
- Государственная религия:
Православие

Народы	Млн.чел	%
Русские	55,7	44,3
Украинцы	22,4	17,8
Поляки	7,9	6,3
Белоруссы	5,9	4,7
Евреи	5,1	4,2
Всего	97	77,3

Казахи -3%, Финны-2,1%,
татары-1,7%, немцы-1,4%,
узбеки-1,3%, литовцы-1,3%,
грузины-1,1%, латыши-1,1%,
башкиры-1%

Население в конце XIX- начале XX вв.



Население в конце XIX- начале XX вв.

- Россия поликонфессиональное государство.

ХРИСТИАНЕ:

Православные – 69,4% (русские, украинцы, белорусы, грузины)

Католики – 9,1% (поляки, литовцы, часть армян)


Протестанты – (латыши, немцы, финны)

МУСУЛЬМАНЕ: 11,1% (татары, казахи, узбеки и др.)

ИУДЕИ, БУДДИСТЫ и последователи других конфессий

Император НЕ мог исповедовать неправославную

веру



Русская модель экономической модернизации.

Точки зрения

Россия - отсталая
находящаяся в
полуколониальной
зависимости от
экономически развитых
стран

Россия – страна
всеобщего
благоденствия и
процветания



**Выскажите свое отношение к данным
точкам зрения**

Русская модель экономической модернизации.

Россия - страна "второго эшелона" капитализма

Принципиальные особенности развития	"Первый эшелон" (США, Англия, Франция и др.)	"Второй эшелон" (Россия, Германия, Италия и др.)
Время вступления на путь капитализма	Раннее	Относительно позднее
Факторы развития капитализма	Внутренние	Внутренние и внешние
Способ перехода к капитализму и степень его "чистоты"	Революционный, остатки традиционного общества минимальны	Реформистский, остатки традиционного общества значительны
Либеральные и парламентские традиции	Давние и сильные	Относительно поздние и слабые (в России парламентские традиции отсутствовали вовсе)
Темпы развития и внутренняя стабильность	Средние (исключение - США) при сохранении внутренней стабильности	Большей частью высокие при относительной социальной напряжённости

Русская модель экономической модернизации.

Социально-экономическое развитие



На рубеже XIX-XX вв. Россия вступила в империалистическую стадию развития капитализма.

Русская модель экономической модернизации.

Варианты развития

• Производство основанное на принудительном труде (горно-металлургическая промышленность).
ТУПИКОВЫЙ ПУТЬ.
После отмены крепостного права СПАД


• Производство основанное на частном предпринимательстве и наемном труде (текстильная промышленность).
ДАЛЬНЕЙШЕЕ РАЗВИТИЕ

ПРОМЫШЛЕННЫЙ ПЕРЕВОРОТ

Начало в 1830-е завершился в 1880-м гг.
с отставанием от ведущих стран Запада.

В 1890-х – экономический подъем.

К 1900 объем производства вырос более чем в 1,5 раза



Русская модель экономической модернизации.

- Причины подъема:

огромные трудовые и природные ресурсы,
приток иностранного капитала,
поощрение государством.

ЛП – в 1,6 раз.

ТП – в 2,5 раза (нефть, уголь).


Чугун, М – в 3 раза.

Начало XX в.: чугун – 3-е место в мире, нефть – 1-е место в мире.

Концентрация промышленного производства.

Переход от частно-капиталистической к совместной акционерной форме собственности

Русская модель экономической модернизации.



КРИЗИС
1899-1903/1908

Дал толчок развитию
МОНОПОЛИЙ

ФОРМЫ

сбытовой

ХАРАКТЕР

производственный

Картель

Синдикат

Трест

Концерн

не теряя эконом. самостоятельности, договариваются об объемах производства, сбыта, найме рабочей силы.

лишены эконом. самостоятельности, единый сбыт.

лишены эконом. самостоятельности, единое пр-во и сбыт.

Нач. XX в.: тресты - «Продамет», «Продвагон», «Продуголь» и др.
До 1914 г. в России 200 монополистических союзов, 30 крупнейших из них овладели внутренним рынком и искали пути на мировой рынок

Русская модель экономической модернизации.

<i>Название объединения</i>	<i>Его форма</i>	<i>Роль в экономике страны</i>
"Продамета"	Синдикат	Контролировал 80% металлургической продукции
"Продуголь"	Синдикат	Контролировал почти всю каменноугольную промышленность
"Продвагон"	Синдикат	Контролировал большую часть продажи вагоностроительной промышленности
"Гвоздь"	Синдикат	Контролировал большую часть выпуска и продажи гвоздей
"Нобель-Мазут"	Картель	Безраздельно господствовал в нефтяной промышленности

Русская модель



Экономической модернизации.

В начале XX века в России существовала развитая банковская система. Основным ее звеном были акционерные коммерческие банки.

Ведущими банками были



Петербургский
международный
банк

Группа "Наваль-Руссуд"
(два крупных завода в
Николаеве)

*Монополизировала
военное судостроение
на Чёрном море*

Группа "Коломна-Сормово"
(Коломенский, Сормовский
и другие заводы)

*Монополизировала
речное судостроение в
бассейне Волги и
транспортное
машиностроение*

Русско-азиатский
банк

Военно-промышленный
концерн из 8 заводов
(Путиловский, Невский
и другие)

*Контролировал
значительную часть
частного производства
артиллерии, мин и
снарядов*

Концерн И. И. Стахеева

*Объединял 41 предприятие
в металлургической,
текстильной и мукомольной
промышленности,
значительную часть
хлебной торговли*

В РЕЗУЛЬТАТЕ СЛИЯНИЯ КАПИТАЛА БАНКОВ И ПРОМЫШЛЕННЫХ МОНОПОЛИЙ
ВОЗНИКЛИ ФИНАНСОВО-ОЛИГАРХИЧЕСКИЕ ГРУППЫ

- Путилов Алексей Иванович
- С. Ю. Витте

- **Путилов Алексей Иванович** (1866 - не ранее 1937) - финансист и промышленник. Род. в старинной обедневшей дворянской семье. В 1889 окончил юридический ф-т Петербург, ун-та. В 1890 поступил помощником юрисконсульта в Министерство финансов, был замечен ***С. Ю. Витте*** и быстро сделал карьеру, став в 1905 товарищем министра финансов, управляющим гос. Крестьянским и Дворянским земельным банками, где сумел изыскать нужные средства для скупки помещичьих земель и поддержки **стольпинской аграрной реформы**. В 1906 перешел на службу в частные банки. Являясь человеком без пороков, все мысли которого были подчинены только работе, Путилов стал миллионером, директором-распорядителем крупнейшего в России Рус.-Азиатского банка, председателем англо-рус, нефтяного общества, председателем правления акционерного общества механических и трубных заводов "Промет", членом правлений табачных фабрик "Лаферм", "Асмолова", "Дукат", Глузорских и Чудовских цементных заводов, ряда железных дорог и речных пароходств, вагоностроительных, металлургических заводов, бумажных фабрик, совладельцем концерна Стахеева-Батолина и др. После Февральской рев. 1917, убедившись в недолговечности Временного правительства, поддержал Л.Г. Корнилова, надеясь на установление в России твердой власти; был одним из создателей Общества экономического возрождения России, финансировавшего борьбу с большевиками. После Октябрьской рев. 1917 эмигрировал во Францию, где возглавил Парижское отделение Русско-Азиатского банка и оказывал финансовую помощь белогвардейцам.

Русская модель экономической модернизации

Этапы экономического развития России
в конце XIX – начале XX века

Промышленный подъем 1890-х	Мировой экономический кризис 1900-1903 гг.	Депрессия, застой 1904-1908	Промышленный подъем 1909-1913 гг.
---------------------------------------	---	--	--

Рост промышленного производства с 1909-1913 – с 4,3 до 6,5 млрд. руб. в 1,5 раз
1893-1913 гг. – общемировая доля в промышленности – с 5% до 5,3%. 4-5 место в мире (одновременно с Францией).

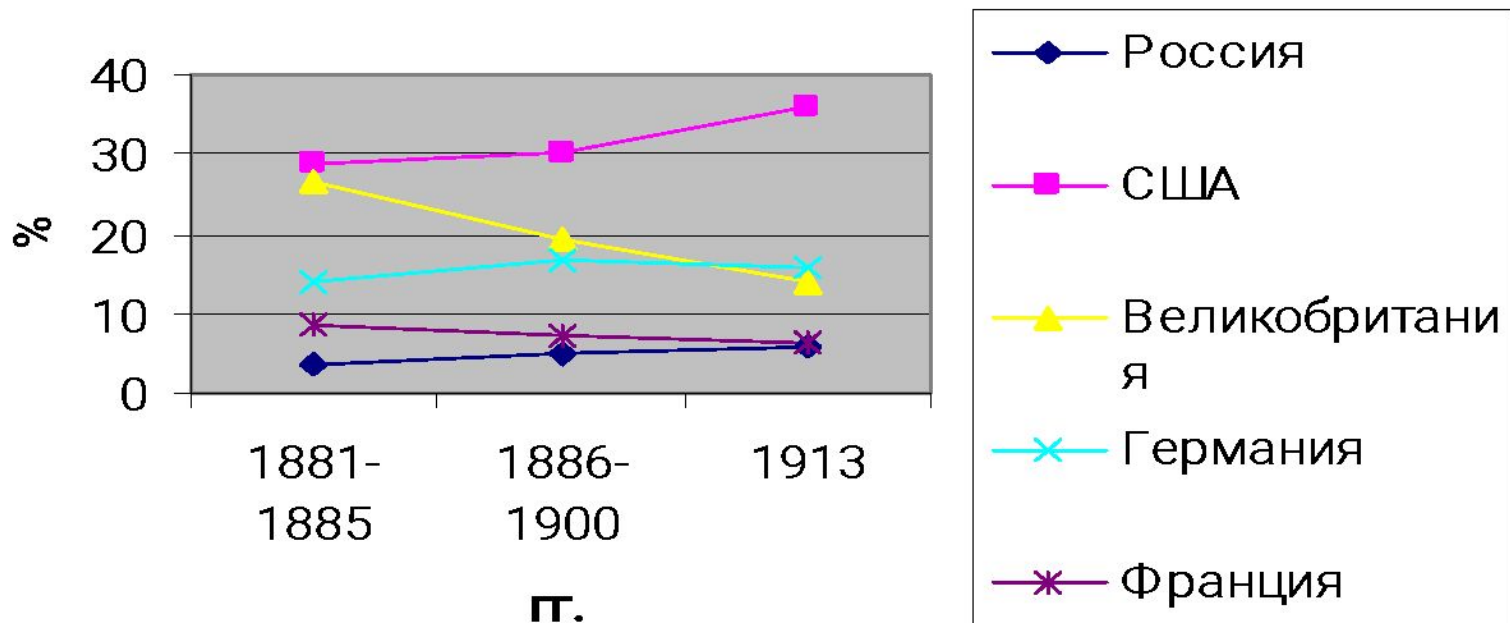
!НО по производству на душу населения – колоссальное отставание.

⇒ экстенсивный экономический путь, отставание по производительности труда.

Доход на □ населения – в 2,5-3 раза ниже, чем в Европе.

Русская модель экономической модернизации.

Удельный вес пятерки ведущих стран в мировом промышленном производстве (%)



Количественные показатели развития страны к 1914 году

ПОКАЗАТЕЛИ	ВСЕГО	%	МЕСТО В МИРЕ
Национальный доход (млрд. руб.)	16.4	7.4	4
Темпы прироста национального дохода (1908-1916)	Около 1.1 млрд. руб.	< 7	1
Вал. Промышленное производство (млрд. руб.)	5.7	3.8	5
Длина железных дорог (тыс. км.)	7.9	7.2	2

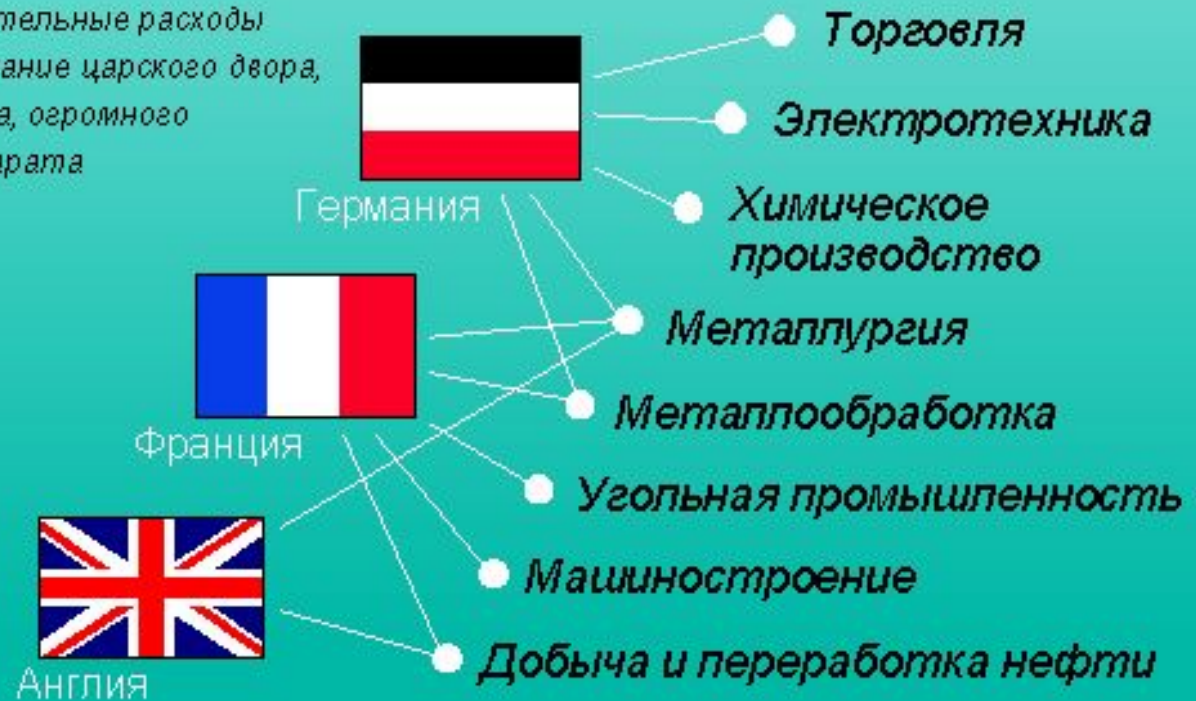
Большую роль в процессе промышленного развития сыграли иностранные инвестиции

Причины широкого привлечения

Отсутствие крупных капиталов внутри страны, необходимых для модернизационного рывка

Огромные непроизводительные расходы государства: на содержание царского двора, полиции, армии и флота, огромного бюрократического аппарата

Сферы приложения



Иностранный капитал в России

Форма вложения инвестиций

Непосредственные капиталовложения

Государственные займы

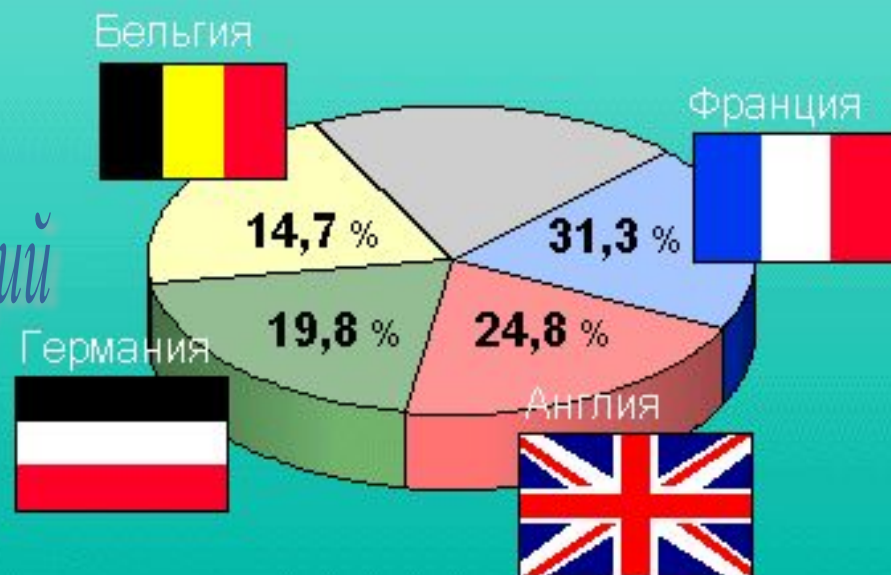
Ценные бумаги

Страны-инвесторы


Доля иностранных инвестиций

35%

от всей суммы капиталовложений



Буржуазия и рабочие.



Формирование буржуазии и пролетариата как классов

• **БУРЖУАЗИЯ** – класс собственников, средств производства, существующий за счет прибавочной стоимости, получаемой в результате применения наемного труда.

В России - 0,1% всего населения. Обладала огромным экономическим потенциалом. Б. составили выходцы из купечества, мещан, крестьян (Гучковы, Морозовы, Рябушинские и др.)



Возможность влиять на политику государства были крайне ограничены т.к. сохранялось сословное деление общества.

! НО к началу XX в. сословная система не отражала реалий.



Буржуазия и рабочие.



• **ПРОЛЕТАРИАТ** - рабочий класс, живущий продажей своей рабочей силы и не имеющий в своем распоряжении средств производства.

К началу XX века 14,2 млн. чел – 5,6% населения, из них около 10 млн. (70%) рабочие первого поколения - крестьянский отход. Многие сохраняли связь с землёй.


Концентрация рабочей силы: на 5% заводов работало 54% рабочих. По уровню концентрации производства и рабочей силы Россия на 1 месте в мире.

Пролетариат – сила.

! Отсутствие гражданских прав + высокая политическая активность → стремление отстаивать права



(уголовная ответственность за отстаивание прав)



Ильинская картонная фабрика (с. Александровское). Цех, переоборудованный для изготовления противосагов. 1915 г.



Рабочий барак

Экономическая политика правительства.

ПРОТИВОРЕЧИВЫЙ ХАРАКТЕР ЭКОНОМИЧЕСКОЙ ПОЛИТИКИ

- содействие ж/д строительству
- содействие созданию тяжелой индустрии,
- содействие росту банков,
- протекционизм в промышленности

- укрепление гос. упр-ния,
- отстаивание интересов дворян
- ограничение деятельности предпринимателей
- консервация феодальных пережитков в деревне



России нужны "капиталы, знания и предприимчивость"

(С.Ю. Витте)

Экономическая политика правительства.

С.Ю. Витте был сторонником ускоренной индустриализации. Он стал инициатором реформ



С 1900-1913 доходная часть гос. Бюджета возросла с 1736,7 до 3431,2 млн. руб.

Винная монополия и казенное ж/д хоз-во дали гос-ву в 1900-28,2%, а в 1913 – 50,1%.

Винная монополия приносила гос-ву - 100.000.000 руб. дохода в год.


Экономическая политика правительства.

Вмешательство государства в экономику

- Принудительное регулирование цен*
- Установление высоких таможенных пошлин*
- Казённые заказы*
- Государственные кредиты*
- Благоприятные условия для привлечения иностранного капитала*

Экономическая политика правительства.

Государственный сектор в экономике



30 казённых военных заводов



Свыше 2/3 железнодорожной сети



Земельные и лесные угодья



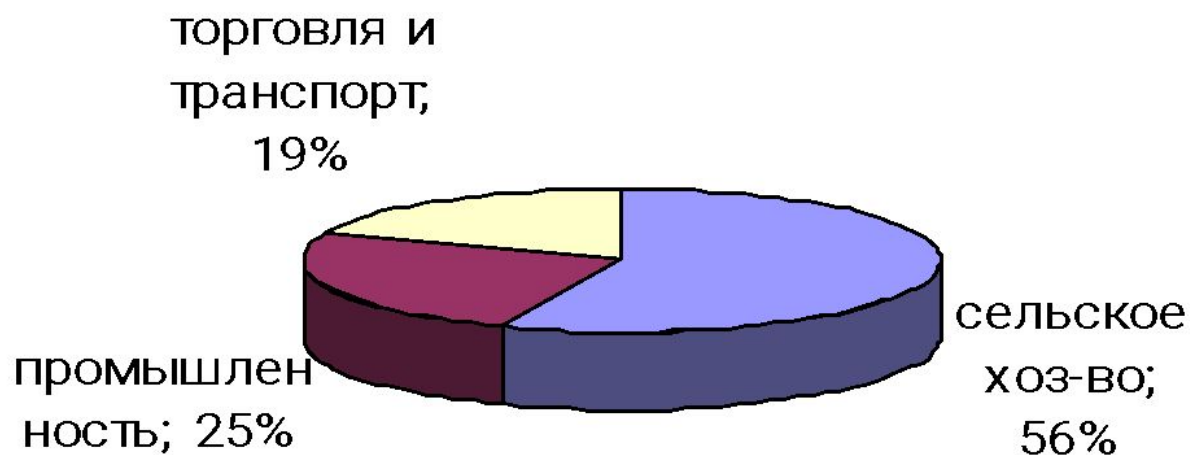
Почтовая и телеграфная сеть



Винная монополия

Сельское хозяйство: особенности развития

Структура национального дохода в России в начале XX века



Сельское хозяйство: особенности развития

- Россия – 1 место в мире по объему с/х продукции (25% - хлеба, 80%-льна,17%-картофеля). 32% -лесоматериалов.
- с/х + сырье = 90% экспорта, из них 45% - зерно
- Россия – житница Европы!

Ежегодно до 16 тысяч тонн сливочного масла вывозили из Барнаула в Англию, Германию, скандинавские страны.



Погрузка экспортного сибирского масла.
Начало XX в.