

Present Perfect Continuous

Present Perfect Continuous Tense (или *Present Perfect Progressive*) — настоящее длительное совершенное время. Употребление Present Perfect Continuous уместно для выражения действий, которые начались в прошлом и длились до сих пор. Это время используется в речи сравнительно нечасто, но тем не менее есть случаи, в которых обойтись без него не получится. Правильное употребление предложений в Present Perfect Continuous подтверждает высокий уровень знаний языка говорящего.

PRESENT PERFECT continuous

Subject + have/has + been + verb + ing

I've You've	(have)	been	sleeping eating walking jumping working
He's She's It's	(has)		
We've They've	(have)		

Present Perfect Continuous Tense

- + Have (has) been + V-ing
- Have (has) not been + V-ing
- ? Have (has) + subject + been + V-ing

Употребляется, когда:

- подчёркивается значение длительности действия, которое началось в прошлом и продолжается до настоящего времени
- обозначается действие, начавшееся в прошлом и продолжающееся некоторое время. Оно может ещё длиться или быть завершено, но обязательно иметь видимый, осязаемый результат.

For, since, how long

Как образуется Present Perfect Continuous

УТВЕРЖДЕНИЕ

В грамматической конструкции этого времени соединяются две формулы — Perfect и Continuous. Таким образом, его формула складывается из вспомогательного глагола be в Present Perfect — have been (или has been в зависимости от лица подлежащего) и смыслового глагола, дополненного окончанием —ing .

Формула: **I/We/You/They + have been + глагол-ing**

Примеры:

I have been dancing. — Я танцевал.

We have been listening. — Мы слушали.

You have been sleeping. — Вы спали. *They have been travelling.* — Они путешествовали.

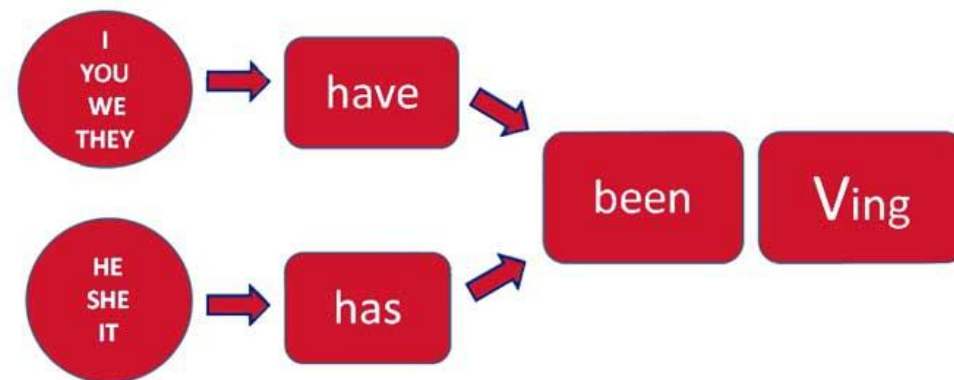
Формула: **He/She/It + has been + глагол-ing**

Примеры:

He has been reading. — Он читал. *She has been studying.* — Она училась.

It has been working. — Оно работало.

Present Perfect Continuous настоящее совершенное продолженное время



I have been watching the movie for half an hour.
They have been doing their homework since 5 p.m.
He has been playing football for 3 years.
She has been swimming since she was 3 years old.

ОТРИЦАНИЕ

Предложения *Present Perfect Continuous* с отрицанием формируются с помощью частицы *not*, разделяющей *have/has* и *been*.

Формула: ***I/We/You/They + have not been + глагол-ing***

Примеры:

I have not been dancing. — Я не танцевал.

We have not been listening. — Мы не слушали.

You have not been sleeping. — Вы не спали.

They have not been travelling. — Они не путешествовали.

Формула: ***He/She/It + has not been + глагол-ing***

Примеры:

He has not been reading. — Он не читал.

She has not been studying. — Она не училась.

It has been not working. — Оно не работало.

Когда

используется *Present Perfect Continuous*, ***have*** и ***has*** могут сокращаться до ***'ve*** и ***'s*** или вместе с отрицательной частицей до ***haven't*** и ***hasn't***.

Правило: *have/has* может объединяться с подлежащим в утвердительном предложении.

Примеры:

We've been dancing. — Мы танцевали.

He's been reading. — Он читал.

Правило: *have/has* может объединяться с частицей *not* в отрицательном предложении.

Примеры:

You haven't been sunbathing. — Вы не загорали.

She hasn't been driving. — Она не ездила.

ВОПРОС

При формировании вопросительного предложения в *Present Perfect Continuous* глагол *have (has)* занимает первое место, далее по правилам грамматики идет подлежащее, замыкает цепочку *been* + смысловый глагол с окончанием *-ing*.

Формула: **Have + I/we/you/they + been глагол-ing ?**

Примеры:

Have I been dancing? — Я танцевал?

Have we been listening? — Мы слушали?

Have you been sleeping? — Вы спали?

Have they been travelling? — Они путешествовали?

Формула: **Has + he/she/it + been глагол-ing ?**

Примеры:

Has he been reading? — Он читал?

Has she been studying? — Она училась?

Has it been working? — Оно работало?

Present Perfect Continuous

Present Perfect Continuous Tense				LEARNATHOME.RU
Местоимения	+	-	?	
I (я)	I have been cleaning since morning. Я убираю с утра.	I haven't been cleaning since morning. Я не убираю с утра.	Have I been cleaning since morning? Я убираю с утра?	
We (мы)	We have been cleaning. Мы убираем.	We haven't been cleaning. Мы не убираем.	Have We been cleaning? Мы убираем?	
You (ты)	You have been cleaning. Ты убираешь.	You haven't been cleaning. Ты не убираешь.	Have You been cleaning? Ты убираешь?	
You (вы)	You have been cleaning. Вы убираете.	You haven't been cleaning. Вы не убираете.	Have You been cleaning? Вы убираете?	
They (они)	They have been cleaning. Они убирают.	They haven't been cleaning. Они не убирают.	Have They been cleaning? Они убирают?	
He, She, It (он, она, оно)	He/She/It has been cleaning. Он/Она убирает.	He/She/It hasn't been cleaning. Он/Она не убирает.	Has He/She/It been cleaning? Он/Она убирает?	

Present Perfect Continuous — употребление в типичных случаях

Речь идет о действии, начавшемся в прошлом и длящемся какое-то время, при этом оно тесно связано с настоящим. Время действия может уточняться, но без четкого указания на момент его окончания.

Слова-маркеры

Для уточнения времени действия применяются следующие слова: **lately** (в последнее время, недавно), **recently** (недавно, на днях), **for quite a while** (довольно долго), **all day** (весь день), **for** (в течение), **since** (начиная с).

Вопросительное предложение чаще всего начинается с: **how long..?** (сколько времени..?)

Примеры:

Victor has been playing Playstation all day. — Виктор весь день играл в приставку. (Виктор начал играть с утра и до сих пор продолжает играть)

I have been waiting for your call for a week. — Я ждал твоего звонка неделю. (Ожидание звонка началось неделю назад и продолжалось до настоящего момента)

Временными указателями **Present Perfect Continuous**

являются слова:

- **since 7 o'clock** – с 7 часов
- **since Friday** – с пятницы
- **since 2015** – с 2015 года
- **for an hour** – в течение часа
- **for two months** – в течение двух месяцев
- **for a year** – в течение года

Когда употребляется *Present Perfect Continuous* — прочие случаи

С глаголами, подразумевающими длительное действие без четких ограничений во времени, можно употреблять как *Present Perfect*, так и *Present Perfect Continuous*. В случае если требуется подчеркнуть, что ситуация временная, применяется *Present Perfect Continuous*. К таким глаголам можно отнести: **to work** (работать), **to live** (жить), **to feel** (чувствовать), **to teach** (учить) и другие.

Примеры:

I've lived/I've been living here for 10 years. — Я живу здесь 10 лет.

Fred has worked/Fred has been working here since 2011. — Фред здесь работает с 2011 года.

Present Perfect Continuous с глаголами состояния, как правило, не используется. Вместо него используют *Present Perfect*. К таким глаголам относятся: **to want** (хотеть), **to wish** (желать), **to like** (любить), **to know** (знать), **to see** (видеть), **to hear** (слышать), **to seem** (казаться) и другие.

Примеры:

We've known Jenny for ages. — Мы знаем Дженни целую вечность.

I've always wanted to travel the world. — Я всегда хотел путешествовать по миру.

Present Perfect Continuous (Настоящее совершенное продолженное время) употребляется для:

have / has + been + Ving

- обозначения длительности действия, которое началось в прошлом и продолжается в настоящее время

We have been cooking since 10 o'clock!

- описания действия, которое началось и закончилось в прошлом и результаты которого очевидны в настоящее время

Your hands are dirty. Have you been painting?

Сложные случаи употребления *Present Perfect Continuous*

- Сложное предложение с союзом *since*.
 - В главном предложении употребляется *Present Perfect Continuous*, в начинающемся с *since* придаточном используется *Past Simple*. Придаточное предложение в данном случае будет точкой отсчета для действия в главном. То же правило можно отнести к *Present Perfect* (настоящее совершенное время). Разница состоит в том, что при *Present Perfect Continuous* подчеркивается длительность действия.

Примеры:

I have been going to this gym since I moved to this neighbourhood a year ago. - Я хожу в этот зал с тех пор, как я переехал в этот район год назад. (я начал ходить в зал после переезда, все это время туда хожу и буду ходить в будущем).

Sandra has been practicing yoga since she was 21. — Сандра занимается йогой с 21 года.

- Речь идет об описании увиденного или услышанного с оттенком недовольства. Вызвавший возмущение факт должен быть единичным, если он постоянно повторяется, то применяется конструкция *Present Continuous*. Это частный случай основного правила *Present Perfect Continuous*.

Примеры:

Who has been sleeping in my bed?! It's all wrinkled! — Кто спал в моей постели?! Она вся помята!

He has been leaving the toilet seat up, although I told him not to do so! - Он не опускает туалетное сидение, хотя я ему говорила так не делать!

Present Perfect Continuous Forms

positive	negative	questions	short answers
I have been working . I've been working .	I have not been working . I haven't been working .	Have I been working?	Yes, I have . No, I haven't .
You have been working . You've been working .	You have not been working . You haven't been working .	Have you been working?	Yes, you have . No, you haven't .
He/She/It has been working . He/She/It 's been working .	He/She/It has not been working . He/She/It hasn't been working .	Has he/she/it been working?	Yes, he/she/it has . No, he/she/it hasn't .
We have been working . We've been working .	We have not been working . We haven't been working .	Have we been working?	Yes, we have . No, we haven't .
They have been working . They've been working .	They have not been working . They haven't been working .	Have they been working?	Yes, they have . No, they haven't .

Present Perfect Continuous — *правила перевода на русский язык*

Время глагола при переводе предложений в Present Perfect Continuous на русский язык зависит от того, закончилось ли на данный момент действие, о котором идет речь.

Момент завершенности действия определяется по контексту английского предложения.

- Действие уже закончилось — используются глаголы несовершенного вида в прошедшем времени.

- Действие еще продолжается — используются также глаголы несовершенного вида, но в настоящем времени.

Present Perfect Continuous Forms

positive

I **have been working.**
I've **been working.**

You **have been working.**
You've **been working.**

He/She/It **has been working.**
He/She/It **'s been working.**

We **have been working.**
We've **been working.**

They **have been working.**
They've **been working.**

negative

I **have not been working.**
I **haven't been working.**

You **have not been working.**
You **haven't been working.**

He/She/It **has not been working.**
He/She/It **hasn't been working.**

We **have not been working.**
We **haven't been working.**

They **have not been working.**
They **haven't been working.**

questions

Have I been working?

Have you been working?

Has he/she/it been working?

Have we been working?

Have they been working?

short answers

Yes, I **have.**
No, I **haven't.**

Yes, you **have.**
No, you **haven't.**

Yes, he/she/it **has.**
No, he/she/it **hasn't.**

Yes, we **have.**
No, we **haven't.**

Yes, they **have.**
No, they **haven't.**

Упражнение 1. Составьте предложения в the Present Perfect Continuous Tense.

1. I/to read/this book/for three days.

Я / читать / эту книгу/в течение трех дней.

I have been reading this book for three days

Я читал эту книгу в течение трех дней.

2. We/to play volleyball/ for twenty minutes.

Мы / играть в волейбол/ в течение двадцати минут.

We have been playing volleyball for twenty minutes.

Мы играем в волейбол уже двадцать минут.

3. She/to clean/the flat/for more than an hour.

Она/убираться/в квартире/более чем час.

She has been cleaning the flat for more than an hour.

Она убирается в квартире уже больше часа.

Present Perfect Continuous Forms

positive	negative	questions	short answers
I have been working . I've been working .	I have not been working . I haven't been working .	Have I been working?	Yes, I have . No, I haven't .
You have been working . You've been working .	You have not been working . You haven't been working .	Have you been working?	Yes, you have . No, you haven't .
He/She/It has been working . He/She/It 's been working .	He/She/It has not been working . He/She/It hasn't been working .	Has he/she/it been working?	Yes, he/she/it has . No, he/she/it hasn't .
We have been working . We've been working .	We have not been working . We haven't been working .	Have we been working?	Yes, we have . No, we haven't .
They have been working . They've been working .	They have not been working . They haven't been working .	Have they been working?	Yes, they have . No, they haven't .

Упражнение 1. Составьте предложения в the Present Perfect Continuous Tense.

4. Peter/to swim/for half an hour.

Питер / плавать / полчаса.

Peter has been swimming for half an hour.

Питер плавает уже полчаса.

5. Anna/to speak/on the phone/for an hour now.

Анна / говорить/по телефону / уже час.

Anna has been speaking on the phone for an hour now.

Анна уже час говорит по телефону.

6. You/to wait/for a bus/for ten minutes only.

Вам / ждать / автобуса / всего десять минут.

You have been waiting for a bus for ten minutes only.

Вы ждете автобуса всего десять минут.

Present Perfect Continuous Forms

positive	negative	questions	short answers
I have been working. I've been working.	I have not been working. I haven't been working.	Have I been working?	Yes, I have. No, I haven't.
You have been working. You've been working.	You have not been working. You haven't been working.	Have you been working?	Yes, you have. No, you haven't.
He/She/It has been working. He/She/It 's been working.	He/She/It has not been working. He/She/It hasn't been working.	Has he/she/it been working?	Yes, he/she/it has. No, he/she/it hasn't.
We have been working. We've been working.	We have not been working. We haven't been working.	Have we been working?	Yes, we have. No, we haven't.
They have been working. They've been working.	They have not been working. They haven't been working.	Have they been working?	Yes, they have. No, they haven't.

Упражнение 1. Составьте предложения в the Present Perfect Continuous Tense.

7. Nelly and Mary/to do the shopping/since early morning.

Нелли и Мэри / делать покупки/с раннего утра.

Nelly and Mary have been doing the shopping since early morning.

Нелли и Мэри с раннего утра делают покупки.

8. It/to snow/since last night.

Это/сыпаться снегом / со вчерашнего вечера.

It has been snowing since last night.

Со вчерашнего вечера идет снег.

9. Jack and his friend/ to ride bikes/for three hours now.

Джек и его друг / кататься на велосипедах / уже три часа.

Jack and his friend have been riding bikes for three hours now.

Джек и его друг катаются на велосипедах уже три часа.

10. The teacher/to explain/ a grammar rule/since the beginning of the lesson.

Учитель / объяснять / грамматическое правило/с начала урока.

The teacher has been explaining a grammar rule since the beginning of the lesson.

Учитель объясняет грамматическое правило с самого начала урока.

Present Perfect Continuous Forms

positive	negative	questions	short answers
I have been working. I've been working.	I have not been working. I haven't been working.	Have I been working?	Yes, I have. No, I haven't.
You have been working. You've been working.	You have not been working. You haven't been working.	Have you been working?	Yes, you have. No, you haven't.
He/She/It has been working. He/She/It 's been working.	He/She/It has not been working. He/She/It hasn't been working.	Has he/she/it been working?	Yes, he/she/it has. No, he/she/it hasn't.
We have been working. We've been working.	We have not been working. We haven't been working.	Have we been working?	Yes, we have. No, we haven't.
They have been working. They've been working.	They have not been working. They haven't been working.	Have they been working?	Yes, they have. No, they haven't.

Когда употребляется Past Perfect Continuous

Past Perfect Continuous — это, фактически, аналог Present Perfect Continuous, но в прошедшем времени. Время Past Perfect Continuous имеет свою особенность — оно не используется в речи, как самостоятельное, то есть всегда оказывается в связке с другим временем. Это может усложнить понимание и использование Past Perfect Continuous, так как в русском языке у него нет эквивалента: для обозначения любых происшедших в прошлом действий используется одно прошедшее время. Англичане же предпочитают четко определять последовательность происходящих событий с помощью сложных времен.

Употребление Past Perfect Continuous в английском языке требует знания определенных правил. Как правило, это время используют для обозначения действий или событий, которые начались в прошлом, длились в течение определенного периода времени и завершились к моменту начала другого события или действия.

Past Perfect Continuous

Past Perfect Continuous употребляется для выражения: длительного прошедшего действия, начавшегося ранее какого-то момента в прошлом или другого прошедшего действия, выраженного в Past Indefinite

Утвердительная форма:
подлежащее + **had been**
+ IVф.

Вопросительная форма:
Had + подлежащее +
been + IVф. ?

Отрицательная форма:
подлежащее + **had not**
been + IVф.

I			I		I		
He			He		He		
She	had been		She	been	She	had not	writing
It	writing		It	writing?	It	been	
We			We		We	(hadn't	
You			You		You	been)	
They			They		They		

Примеры употребления прошедшего совершенного длительного времени:

- I had been cooking on the kitchen for an hour when the telephone rang up and my friend invited me to the party.
— Я готовил на кухне в течение часа, когда зазвонил телефон и мой друг пригласил меня на вечеринку.
- They had been working at this project since 2000 until they finished it. — Они работали над этим проектом с 2000 года, пока не закончили его.
- They had been walking for half an hour before they met Tony. — Они гуляли в течение получаса, пока не встретили Тони.
- She had been living in that house for five years when it burnt down. — Она жила в этом доме уже более пяти лет, когда он сгорел.

Важно помнить: когда используется паст перфект континиус в предложении обычно присутствуют те же указатели времени, что и при употреблении Present Perfect Continuous: since — с того момента, for — в течение.

Past Perfect Continuous Tense

+ | Had been + V-ing

- | Had not been + V-ing

? | Had + subject + been + V-ing

Употребляется, когда:

- подчёркивается длительность действия, которое началось и закончилось в прошлом перед другим действием в прошлом

- обозначается действие, которое длилось некоторое время в прошлом, и описывается его результат в прошлом

For, since, how long, before, till/until

Past Perfect Continuous также может обозначать действие, которое длилось в течение какого-то периода времени в прошлом и завершилось с определенным результатом. В этом случае обычно указывается продолжительность действия. Пример употребления:

- There was snow in the street. It had been snowing at night. — На улице лежал снег. Ночью был снегопад. (снег - результат снегопада)
- I had been reading the book for an hour when John came back home. — Я уже час читал книгу, когда Джон вернулся домой.
- The child was dirty because he had been playing in sand. — Ребенок был грязным, потому что играл в песке.
- Alice gained weight because she ate too much sugar. — Алиса набрала вес потому, что ела слишком много сахара.
- Betty fainted because she had not been eating since morning. — Бетти упала в обморок, потому что ничего не ела с самого утра.



The Past Perfect Continuous Tense

- + **had been + Ving**
- **hadn't been + Ving**
- ? **Had + been Ving**

had been + Ving

Time Markers:
before, all day, still, how long, until.

Употребления Past Perfect Continuous стараются избегать при построении отрицательных предложений, заменяя его на Past Perfect. Смысл предложения при этом сохраняется.

Примеры:

- He had loved her for all his life. — Он любил её всю свою жизнь.
- He hadn't been swimming in a river since he was a child. = He hadn't swum in a river since he was a child. — Он не плавал в реке с тех пор, как был ребенком.

Также Past Perfect Continuous tense, как и все времена группы Continuous не употребляются совместно с глаголами недлительной группы, а также с некоторыми глаголами смешанной группы. Вместо Past Perfect Continuous с ними нужно использовать Past Perfect.

Примеры:

- The house had been belonging to an elderly couple for many years before she bought it. — Дом много лет принадлежал пожилой паре, прежде чем она приобрела его. (Неверно.)
- The house had belonged to an elderly couple for years before she bought it. (Верно.)



Важно помнить

Если действие, длившееся какой-то период времени в прошлом, не ограничено точным указанием времени, следует использовать Simple Past или Past Perfect.

Примеры:

- He had been watching TV for several hours when his mother told him to go to bed. — Он смотрел телевизор уже несколько часов, когда его мама сказала ему идти спать. (Первое действие — смотрел — ограничено точным указанием другого действия — мама сказала, поэтому оно выражено в Past Perfect Continuous.)
- He watched TV several hours. — Он смотрел телевизор несколько часов.

Все это — основные правила использования паст перфект континиус. Это время имеет достаточно узкую «специализацию» и в современном английском языке нередко заменяется другими временами, поэтому случаев его употребления достаточно мало, и запомнить их несложно.

Past perfect continuous

Время обозначено:

Действие происходило какое-то время (указана длительность) до другого действия в прошлом.

She had been cooking the dinner for an hour, before Jane came.

+	?	-
You had been Ving	Had you been Ving	You hadn't beenVing

Past Continuous и Past Perfect Continuous: как не перепутать

Время Past Perfect Continuous похоже не только на Past Perfect, но и на Past Continuous. Из-за этого нередко возникают сложности в определении, какое из этих времен следует использовать. Присутствие окончания —ing, делает конструкцию обоих времен схожими. Кроме того, и Past Continuous и Past Perfect Continuous указывают на действие или событие, которое продолжалось в прошлом:

- I was cleaning up my room when she came home. — Я убирался в комнате, когда она пришла домой. Используемое время - Past Continuous: оно применяется потому, что действие длилось в тот момент, когда произошло другое событие, то есть, уборка и возвращение домой произошли в один и тот же момент.
- I had been cleaning up my room for half an hour when she came home. — Я убирался в комнате уже полчаса, когда она пришла домой. Используемое время — Past Perfect Continuous: действие началось и длилось какой-то период времени до того, как произошло другое событие, то есть, сначала я полчаса убирался, а потом она пришла домой.
- It wasn't raining when we went out. The sun was shining. But it had been raining, so the ground was wet. — Когда мы вышли, дождь не шел. Светило солнце. Но до того шел дождь, и земля была мокрая.
- Tom was sleeping already at 9 pm. He went to bed early because he had been working at night that day. — В девять вечера Том уже спал. Он рано пошел спать, потому что до этого работал ночью.

Несмотря на множество сходных черт, отличить эти два времени достаточно просто — для этого нужно обращать внимание на предлоги, сопровождающие слова-указатели времени. Употребление предлога for — в течение (for an hour, for a week, for a month) указывает на то, что нужно употребить Past Perfect Continuous, а не Past Continuous.

Как строятся предложения в Past Perfect Continuous

Образование Past Perfect Continuous происходит с помощью: вспомогательного глагола had (have в прошедшем времени), глагола to be в 3-ей форме — been и окончания -ing, который добавляется к глаголу, обозначающему непосредственно действие

Примеры употребления:

- I had been listening to music for several hours. Я слушал музыку в течение нескольких часов.
- I had been working in a garden since morning. - Я работал в саду с самого утра. She had been doing her homework since 5 o'clock. - Она делала домашнее задание до 5 часов.

Употребление с местоимениями:

Единственное число

I had been walking

You had been walking

He / she / it had been walking

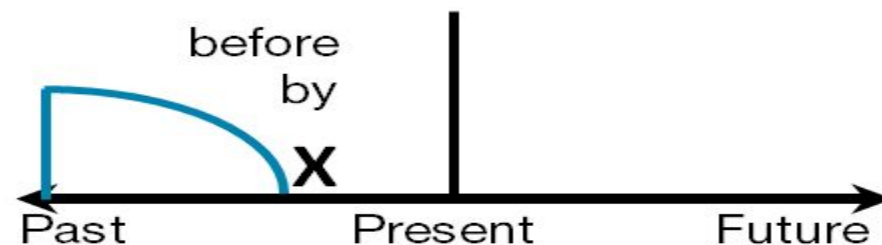
Множественное число

We had been walking

You had been walking

They had been walking

Past Perfect Continuous Tense



had been + Verb-ing

Отрицательная форма Past Perfect Continuous образуется при помощи отрицательной частицы not, которая ставится после первого вспомогательного глагола had.

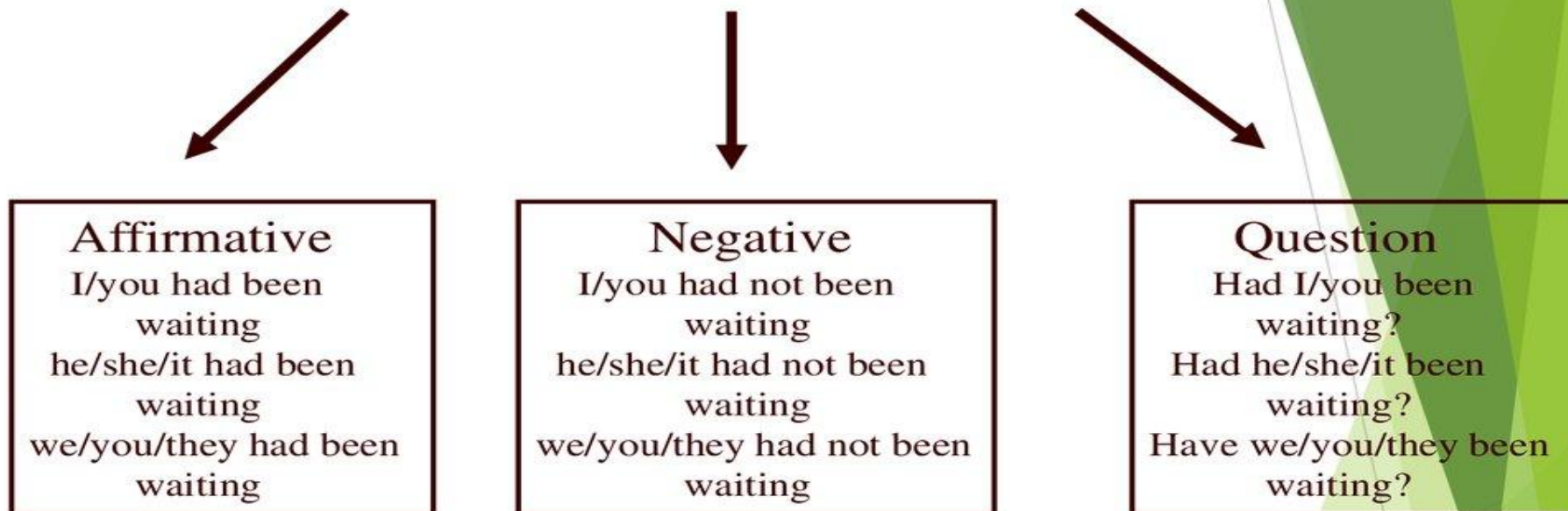
- He had not been playing tennis since 2000. Он не играл в теннис с 2000 года.
- Of course he wasn't tired! He had not been working like a horse all the week. - Конечно он не устал! Он не работал всю неделю, как лошадь!
- She had not been speaking before she was told to. - Она не разговаривала до того, как ей сказали.

Употребление с местоимениями: Единственное

число I had not been walking You had not been walking He / she / it had not been walking *Множественное*

число We had not been walking You had not been walking They had not been walking

Past Perfect Continuous



Как образуется Past Perfect Continuous в вопросительной форме: первый вспомогательный глагол had просто выносится на первое место перед подлежащим.

Примеры:

- Had you been playing tennis for 5 years? — Ты играл в теннис в течение пять лет?
- How long had you been sitting here? — Сколько времени ты уже здесь сидишь?
- How long had you been training before you won your first competition? — Сколько времени ты тренировался перед тем, как выиграл свое первое состязание?

Употребление с местоимениями:

Единственное число

Had I been walking?

Had you been walking?

Had he / she / it been walking?

Множественное число

Had we been walking?

Had you been walking?

Had they been walking?

Past Perfect Continuous

Образуется: had + been + Ving **Пример:** I had been helping my mother for three hours before she let me go.

Применение:

Описание продолжительного действия в прошлом, происходящего до другого действия в прошлом: I had been cleaning the car until Karol told me to stop.

Описание продолжительного действия в прошлом, имеющее видимые результаты: Her eyes are red. She had been crying all evening.

Наречия времени: for, since, till/until.

Нельзя говорить о том, как образуется Past Perfect Continuous, не упомянув **слова-указатели времени**, которые всегда помогают безошибочно отличить его от других похожих времен:

- before — до;
- till — до;
- untill — до;
- for an hour — на протяжении часа;
- for 5 hours — на протяжении пяти часов;
- for a day — на протяжении дня;
- for a week — на протяжении недели;
- for a month — на протяжении месяца;
- all morning / the whole morning — все утро;
- all day (long) / the whole day — весь день;
- all week / the whole week — всю неделю;
- all month / the whole month — весь месяц;
- all year (round) — весь год;
- since 5 o'clock — с пяти часов;
- since last week — с прошлой недели;
- since last month — с прошлого месяца.
- since 1991 — с 1991 года
- since last century — с прошлого столетия

В разговорной речи в Past Perfect Continuous употребляются такие же сокращения, как и в Past Perfect: I'd been doing, he'd been talking, I hadn't been doing, I'd not been talking, hadn't he been doing?

Важно помнить: практически у любого английского времени есть и активный, и пассивный залог. У Past Perfect Continuous есть только активная форма. Если требуется использовать пассивный, то Past Perfect Continuous, как правило, заменяют на Past Perfect.

PAST PERFECT CONTINUOUS

had + been + verb + ing

Упражнение 1. Опираясь на образец, дополните предложения в the Past Perfect Continuous Tense.

Example: ... before we came from the supermarket. Liz/ to clean/the flat/for two hours. — Liz had been cleaning the flat for two hours before we came from the supermarket.

1. ... before Tom came to the court. Helen/to play/tennis/for an hour and a half.

... до того, как Том пришел на корт. Хелен / играть / в теннис / в течение полутора часов.

Helen had been playing tennis for an hour and a half before Tom came to the court.

Хелен играла в теннис в течение полутора часов, прежде чем Том появился на корте.

2. ... before he retired. Mr Black/to work/as a lawyer/for twenty-five years.

... до того, как он ушел на пенсию. Мистер Блэк / работать / адвокатом / двадцать пять лет.

Mr Black had been working as a lawyer for twenty-five years before he retired.

Мистер Блэк работал адвокатом в течение двадцати пяти лет, прежде чем вышел на пенсию.

3. ... when the bus arrived. We/ to wait/for forty minutes.

... когда прибыл автобус. Мы / ждать / сорок минут.

We had been waiting for forty minutes when the bus arrived.

Мы прождали сорок минут, когда прибыл автобус.

Past Perfect Continuous употребляется для выражения: длительного прошедшего действия, начавшегося ранее какого-то момента в прошлом или другого прошедшего действия, выраженного в Past Indefinite

Утвердительная форма: подлежащее + had been + IV ф.	Вопросительная форма: Had + подлежащее + been + IV ф. ?	Отрицательная форма: подлежащее + had not been + IV ф.
--	---	--

I		I		I		
He		He		He		
She	had been	She	been	She	had not	writing
It	writing	It	writing?	It	been	
We		We		We	hadn't	
You		You		You	been	
They		They		They		

Упражнение 1. Опираясь на образец, дополните предложения в the Past Perfect Continuous Tense.

Example: ... before we came from the supermarket. Liz/ to clean/the flat/for two hours. — Liz had been cleaning the flat for two hours before we came from the supermarket.

4. Sheila looked tired because She/to sew/a dress/for her little daughter/all day.

Шейла выглядела усталой, потому что она/шить/платье/для своей маленькой дочери / весь день.

Sheila looked tired because she had been sewing a dress for her little daughter all day.

Шейла выглядела усталой, потому что весь день шила платье для своей маленькой дочери.

5. Before Jack got to level four He/to play/the same game/for three hours.

Прежде чем Джек добрался до четвертого уровня Он/играть/в ту же/игру три часа.

Before Jack got to level four he had been playing the same game for three hours.

Прежде чем Джек добрался до четвертого уровня, он играл в одну и ту же игру в течение трех часов.

Past Perfect Continuous употребляется для выражения: длительного прошедшего действия, начавшегося ранее какого-то момента в прошлом или другого прошедшего действия, выраженного в Past Indefinite							
Утвердительная форма: подлежащее + had been + IVф.		Вопросительная форма: Had + подлежащее + been + IVф. ?			Отрицательная форма: подлежащее + had not been + IVф.		
I			I		I		
He			He		He		
She	had been		She	been	She	had not	writing
It	writing	Had	It	writing?	It	been	
We			We		We	(hadn't	
You			You		You	been)	
They			They		They		

Упражнение 1. Опираясь на образец, дополните предложения в the Past Perfect Continuous Tense.

Example: ... before we came from the supermarket. Liz/ to clean/the flat/for two hours. — Liz had been cleaning the flat for two hours before we came from the supermarket.

6. Mike's neighbours were angry because He/to listen/to loud music/for four hours/yesterday evening.

Cоседи Майка рассердились, потому что ... /слушать/громкую музыку/в течение четырех часов / вчера вечером.

Mike's neighbours were angry because he had been listening to loud music for four hours yesterday evening.

Cоседи Майка рассердились, потому что вчера вечером он четыре часа слушал громкую музыку.

7. Everybody was very hungry because They/to work/all day/without/a break for lunch.

Все были очень голодны, потому что Они/работать/весь день/без / перерыва на обед.

Everybody was very hungry because they had been working all day without a break for lunch.

Все были очень голодны, потому что работали

весь день без перерыва на обед.

Past Perfect Continuous употребляется для выражения: длительного прошедшего действия, начавшегося ранее какого-то момента в прошлом или другого прошедшего действия, выраженного в Past Indefinite							
Утвердительная форма: подлежащее + had been + IVф.		Вопросительная форма: Had + подлежащее + been + IVф. ?		Отрицательная форма: подлежащее + had not been + IVф.			
I				I			
He				He			
She	had been			She	been	had not	writing
It	writing	Had		It	writing?	been	
We				We		(hadn't	
You				You		been)	
They				They			

Упражнение 1. Опираясь на образец, дополните предложения в the Past Perfect Continuous Tense.

Example: ... before we came from the supermarket. Liz/ to clean/the flat/for two hours. — Liz had been cleaning the flat for two hours before we came from the supermarket.

8. ... when suddenly the car broke down. We/ to drive/for five hours.

... как вдруг машина сломалась. Мы / ехать / пять часов.

We had been driving for five hours when suddenly the car broke down.

Мы ехали уже пять часов, как вдруг машина сломалась.

9. ... before the plane landed in the airport late in the evening yesterday. They/to fly/for six hours

... накануне самолет приземлился в аэропорту поздно вечером. Им / лететь/но шесть часов.

They had been flying for six hours before the plane landed in the airport late in the evening yesterday.

Они летели уже шесть часов, прежде чем самолет приземлился в аэропорту вчера поздно вечером.

10. ... since Easter. Alex and Den/to prepare/for the exams.

... с Пасхи. Алекс и Ден / готовиться/к экзаменам.

Alex and Den had been preparing for the exam since Easter.

Алекс и Ден готовились к экзамену с Пасхи.

Past Perfect Continuous употребляется для выражения: длительного прошедшего действия, начавшегося ранее какого-то момента в прошлом или другого прошедшего действия, выраженного в Past Indefinite

Утвердительная форма: подлежащее + had been + IVф.		Вопросительная форма: Had + подлежащее + been + IVф. ?		Отрицательная форма: подлежащее + had not been + IVф.	
I		I		I	
He		He		He	
She	had been	She	been	She	had not
It	writing	It	writing?	It	been
We		We		We	(hadn't
You		You		You	been)
They		They		They	writing

Future Perfect Continuous: что это за форма и как правильно ее употреблять

Future Perfect Continuous — одна из самых редкоупотребляемых форм в английском языке. Она не так часто встречается в письме, а в устной речи — и того реже. Но все же, будет не лишним знать, как она образуется и уметь правильно ее применить.

Ниже рассмотрим основные правила и примеры образования предложений с Future Perfect Continuous. А также, как в каких случаях употребляется такой диковинный зверь, как Future Perfect Continuous.

Вы уже наверняка знаете, что есть более простые и распространенные формы будущего времени в английском языке — Future Simple и Future Continuous. Настоятельно рекомендую изучить их, прежде чем переходить к Future Perfect Continuous.

Future Perfect Continuous

Future Perfect Continuous употребляется для выражения: длительного действия, которое начнется ранее другого будущего действия или момента

Утвердительная форма: подлежащее + shall/will have been + IV ф.		Вопросительная форма: shall/will + подлежащее + have been + IV ф.?		Отрицательная форма: подлежащее + shall/will not have been + IV ф.	
I	shall/will have been writing (I'll have been writing)	Shall/Will	I we have been writing?	I we	shall/will not have been writing (shan't have been writing)
He She It You They	will have been writing (.. 'll have been writing)	Will	He She It You They have been writing?	He She It You They	will not have been writing (won't have been writing)

Future perfect continuous

- употребляется для выражения будущего длительного действия, которое начнется ранее другого будущего момента или действия и будет продолжаться в этот момент

I will have been working at the project for a month when you join me. – Когда ты ко мне присоединишься, я уже месяц проработаю над проектом.

+	?	-
You will have been Ving	Will you have been Ving	You will not (won't) been Ving

Что такое Future Perfect Continuous

Future Perfect Continuous (будущее совершенное длительное время) — это время указывающее на действие, которое началось и продолжалось в течение определенного времени до какого-то момента в будущем. Это действие может закончиться в указанному моменту в будущем, а может продолжаться и дальше. Но главный акцент все-таки ставится на том, как долго продолжается действие.

Если выразиться проще, то использовать Future Perfect Continuous надо в случаях, когда мы говорим о каком-то продолжительном действии, которое к определенному моменту в будущем будет продолжаться какое-то время.

В русском языке эти фразы звучали бы так:

Завтра будет уже неделя, как отец ремонтирует крышу дома.

К концу этого месяца они будут работать над дизайн-проектом год.

Как видите, речь во всех этих предложениях идет о каком-то действии (которое происходит сейчас) которое закончится в будущем в определенный момент времени (когда произойдет какое-то событие или наступит указанная дата).

Также, эта форма используется в том случае, когда к определенному времени в будущем результат какого-то действия будет очевиден.

Future Perfect Continuous

- Will have been+ Ving
- Употребляется для выражения длительного будущего действия, которое начнется ранее другого будущего действия
- *By this time next week I will have been taking my exam for a hour*

Как образуется Future Perfect Continuous

Future Perfect Continuous = «to be» во времени Future Perfect* + причастие настоящего времени (V-ing)

* to be во времени Future Perfect = will have been

ВАЖНО: Вспомогательный глагол will используется со всеми подлежащими (I, we, he, she, you, etc.)

В форме Future Perfect Continuous всегда употребляется глагол will. В редких случаях в британском английском языке с подлежащими I и we используется глагол shall.

Утвердительные предложения

I/He/She/It/We/You/They + will have been + V-ing

I will have been eating — Я буду есть

She will have been reading — Она будет читать

We will have been playing — Они будут играть

It will have been falling — Оно будет падать

Сократить: will = 'll.

I'll have been eating — Я буду есть

Отрицательные предложения

Добавляем частицу «not» между will и have.

I/He/She/It/We/You/They + will not have been + V-ing

I will not have been eating — Я не буду есть

She will not have been reading — Она не будет читать

We will not have been playing — Мы не будем играть

It will not have been falling — Оно не будет падать

Сократить: will not = won't

I won't have been eating — Я не буду есть

Вопросительные предложения

Выносим «will» в начало. Следом: подлежащее + have been + глагол

Will + I/He/She/It/We/You/They + have been + V-ing

Will I have been eating? — Я буду есть?

Will she have been reading? — Она будет читать?

Will we have been playing? — Мы будем играть?

Will it have been falling? — Оно будет падать?

Предложения с использованием Future Perfect Continuous

Теперь, когда мы потренировались в составлении самых простых форм этого времени — пора перейти к более сложной, но не менее увлекательной части. А именно к тому, как составить и правильно употребить Future Perfect Continuous в предложении.

Если в предложении используется время Future Perfect Continuous, то часто с английского на русский язык оно переводится «с конца» устойчивой конструкцией «к такому-то времени будет уже столько-то времени с тех пор, как...» вне зависимости от того, где конструкция Future Perfect Continuous стоит в английском предложении.

By next October he will have been teaching French for 10 years — К следующему октябрю он будет преподавать французский язык в течение 10 лет.

I will have been learning German for three years next Friday — В следующую пятницу будет уже два года, как я изучаю немецкий язык.

Чтобы вовремя распознать Future Perfect Continuous — обратите внимание на особые указатели.

FUTURE PERFECT CONTINUOUS

+ S + will + have + been + V-ing...
I will have been eating vegetables for three months.

- S + will + not + have + been + V-ing...
I won't have been eating vegetables for three months.

? Will + S + have + been + V-ing...?
Will you have been eating vegetables for three months?

Usage

To show that something will continue up until a particular event or time in the future

To talk about something that finishes just before another time or action

Example

James will have been teaching at the university for more than a year by the time he leaves for Asia.

I will be tired when I get home because I will have been walking for over an hour.

Маркеры времени Future Perfect Continuous

Это время легко распознать по особым словам-маркерам. В предыдущем примере это *by next October* и *for 10 years*. Они означают, что к какому-то времени в будущем (к следующему октябрю) что-то будет происходить в течение определенного периода (в течение 10 лет).

Вместо конкретного указания даты или месяца можно сказать просто: *by the time* (к тому времени). Например:

By the time we join them, they will have been traveling for two weeks — К тому времени, как мы присоединимся к ним, они будут путешествовать в течение двух недель.

Маркеры времени Future Perfect Continuous:

- *by 6pm* — к 18 часам
- *by Monday* — к понедельнику
- *by the 17th of July* — к 17 июля
- *by next month* — к следующему месяцу
- *when* — когда
- *in 20 minutes* — через двадцать минут

ВАЖНО: В случае со статическими глаголами (которые не имеют формы *continuous*) вместо *Future Perfect Continuous* используется *Future Perfect*.

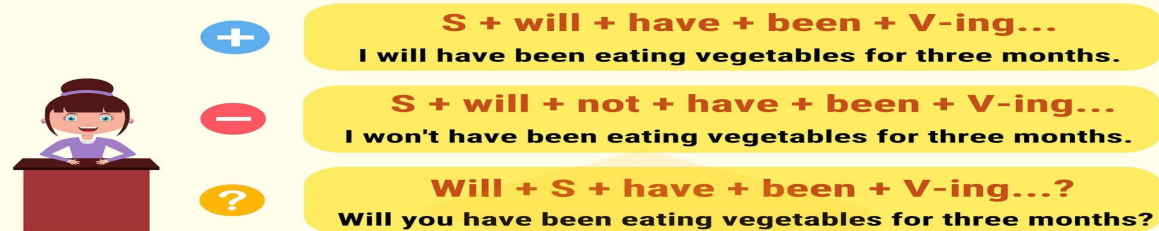
НЕТ: *Tomorrow Mike will have been being here for a month.*

ДА: *Tomorrow Mike will have been here for a month.*

Статические

глаголы: *see, feel, like, love, hate, smell, taste, hear, sound, enjoy, admire, respect* и другие.

FUTURE PERFECT CONTINUOUS



Usage

To show that something will continue up until a particular event or time in the future

Example

James will have been teaching at the university for more than a year by the time he leaves for Asia.

To talk about something that finishes just before another time or action

I will be tired when I get home because I will have been walking for over an hour.

Future Continuous или Future Perfect Continuous?

I will be working when you call me at breakfast time tomorrow — Я буду работать, когда ты позвонишь мне завтра во время завтрака.

В этом предложении используется Future Continuous. Это время подчеркивает, что действие (работа) будет происходить именно в какой-то определенный момент в будущем (завтра утром).

I will have been working for 20 hours when you call me at breakfast time tomorrow — Я буду работать уже двадцать часов, когда ты позвонишь мне завтра во время завтрака.

А в этом предложении, как видите, используется другое время — Future Perfect Continuous. Данная формулировка означает, что к определенному моменту в будущем (к завтраку) действие (работа) будет продолжаться уже какое-то время (20 часов), но не факт, что будет завершено.

Future Perfect Continuous Tense



will + have been + V-ing

Примеры предложений с Future Perfect Continuous с переводом:

Утвердительные

When Molly finishes this course, she will have been learning Japanese for 5 years — Когда Молли окончит этот курс, она будет учить японский язык в течение пяти лет.

By 9pm Jimmy will have been driving for 4 hours — К 9 вечера Джимми будет вести машину в течение четырех часов.

By the time he graduates from university, his parents will have been working in Budapest for 3 years — К тому времени, как он закончит институт, его родители будут работать в Будапеште три года.

When these products appear on the market, we will have been advertising them for two months — Когда эти продукты появятся на рынке, мы будем рекламировать их в течение двух месяцев.

Future Perfect Continuous

Время **Future Perfect Continuous** указывает на действие, которое началось и продолжалось в течение некоторого времени до определенного момента в будущем. Это время используется очень редко, а в устной речи — практически никогда.

Will have been + Ving

Будущее время образуется с помощью вспомогательного глагола will + have been + глагол с ing-овым окончанием.

Утвердительные предложения:

I shall have been playing	We shall have been playing
He / she / it will have been playing	They will have been playing

Вопросительные предложения:

Shall I have been playing?	Shall we have been playing?
Will he / she / it have been playing?	Will they have been playing?

Отрицательные предложения:

I shall not have been playing	We shall not have been playing
He / she / it will not have been playing	They will not have been playing

Отрицательные

This May Mary and Andrew won't have been seeing each other for 5 years — В мае будет уже пять лет, как Мэри и Эндрю не встречаются.

By 2015 you will not have been living in this country long enough to obtain citizenship — К 2015 году ты не будешь жить в этой стране достаточно долго для того, чтобы получить гражданство.

They won't have been living in Australia by the end of next year — К концу следующего года они уже не будут жить в Австралии.

She won't have been waiting for the bus even for 5 minutes by the time it comes — Она и пяти минут не прождет автобуса до того момента, когда он придет.

Вопросительные

Will he have been playing football for 10 years next month? — В следующем месяце он будет играть в футбол уже 10 лет?

When I come at 8 am, will you have been sleeping enough? — Когда я приду в 8 утра ты уже достаточно выспишься?

Will Greg have been living in Prague longer than he lived in Berlin by 2017? — Будет ли Грег жить в Праге дольше, чем он жил в Берлине к 2017 году?

How long will you have been practicing in the clinic when you graduate? — Как долго ты будешь уже практиковаться в клинике на момент, когда закончишь учебу?

Упражнение 1. Составьте предложения, используя the Future Perfect Continuous Tense.

1. By the beginning of April/my father/to work as the General Manager of this corporation/for fifteen years.

К началу апреля/мой отец/работать генеральным директором этой корпорации/пятнадцать лет.

By the beginning of April my father will have been working as the General Manager of this corporation for fifteen years.

К началу апреля мой отец будет работать генеральным директором этой корпорации в течение пятнадцати лет.

2. By 8 o'clock/we/ to surf the Net/for five hours.

К 8 часам/мы/ сидеть в интернете/в течение пяти часов.

By 8 o'clock we will have been surfing the Net for five hours.

К 8 часам мы будем бродить по Сети уже пять часов.

Future perfect continuous

- употребляется для выражения будущего длительного действия, которое начнется ранее другого будущего момента или действия и будет продолжаться в этот момент

I will have been working at the project for a month when you join me. – Когда ты ко мне присоединишься, я уже месяц проработаю над проектом. .

+	?	-
You will have been Ving	Will you have been Ving	You will not (won't) been Ving

Упражнение 1. Составьте предложения, используя the Future Perfect Continuous Tense

Future perfect continuous

• употребляется для выражения будущего длительного действия, которое начнется ранее другого будущего момента или действия и будет продолжаться в этот момент

I will have been working at the project for a month when you join me. – Когда ты ко мне присоединишься, я уже месяц проработаю над проектом.

+	?	-
You will have been Ving	Will you have been Ving	You will not (won't) been Ving

3. By the end of next month/we/ to live/in this city/for ten years.

К концу следующего месяца/мы/ жить/в этом городе/уже десять лет.

By the end of next month we will have been living in this city for ten years.

К концу следующего месяца мы будем жить в этом городе уже десять лет.

4. By the end of this day/Dolly/ not to design/this fancy dress/for seven hours.

К концу этого дня / Долли/ не разрабатывать / этот маскарадный костюм/в течение семи часов.

By the end of this day Dolly won't have been designing this fancy dress for seven hours.

К концу этого дня Долли не будет разрабатывать этот маскарадный костюм в течение семи часов.

5. Ted/to work/ as an attorney/for twenty years/by the end of March?

Тед / работать / адвокатом / в течение двадцати лет/до конца марта?

Will Ted have been working as an attorney for twenty years by the end of March?

Будет ли Тед работать адвокатом в течение двадцати лет к концу марта?

Упражнение 1. Составьте предложения, используя the Future Perfect Continuous Tense.

6. Jack and Alison/to build/their house/for a year by Easter?

Джек и Элисон / строить / свой дом/ на год к Пасхе?

Will Jack and Alison have been building their house for a year by Easter?

Будут ли Джек и Элисон строить свой дом в течение года к Пасхе?

7. My parents/ to run/this cafe/for six years/by next September.

Мои родители/ запустить/кафе/шесть лет/в сентябре следующего года.

My parents will have been running this cafe for six years by next September.

Мои родители к сентябрю следующего года будут управлять этим кафе уже шесть лет.

8. By 4 o'clock/ they/to play volleyball/for three hours.

К 4 часам / они / играть в волейбол / в течение трех часов.

By 4 o'clock they will have been playing volleyball for three hours.

К 4 часам они будут играть в волейбол уже три часа.

Future perfect continuous

- употребляется для выражения будущего длительного действия, которое начнется ранее другого будущего момента или действия и будет продолжаться в этот момент

I will have been working at the project for a month when you join me. – Когда ты ко мне присоединишься, я уже месяц проработаю над проектом.

+	?	-
You will have been Ving	Will you have been Ving	You will not (won't) been Ving

Упражнение 1. Составьте предложения, используя the Future Perfect Continuous Tense.

9. By 3 o'clock/the students/to write/the test for two hours and a half.

К 3 часам / студентам / написать / тест за два с половиной часа.

By 3 o'clock the students will have been writing the test for two hours and a half.

К 3 часам студенты будут писать тест в течение двух с половиной часов.

10. By next Friday/Henry/to train/for the competition/for ten months.

К следующей пятнице / Генри / готовиться / к соревнованиям / в течение десяти месяцев.

By next Friday Henry will have been training for the competition for ten months.

К следующей пятнице Генри будет готовиться к соревнованиям в течение десяти месяцев.

Future perfect continuous

- употребляется для выражения будущего длительного действия, которое начнется ранее другого будущего момента или действия и будет продолжаться в этот момент

I will have been working at the project for a month when you join me. – Когда ты ко мне присоединишься, я уже месяц проработаю над проектом.

+	?	-
You will have been Ving	Will you have been Ving	You will not (won't) been Ving

Предлоги места в английском языке

Когда мы хотим сказать о месторасположении, необходимы английские предлоги места. Именно они указывают, где находится предмет в пространстве и как он расположен относительно других объектов.

Если убрать из предложения все предлоги места, то во фразе останутся существительные, обозначающие объекты, но отношение между ними станут непонятными. Например, в русском языке значение расположения во фразе «рядом с / над / под полкой» определяется именно предлогом.

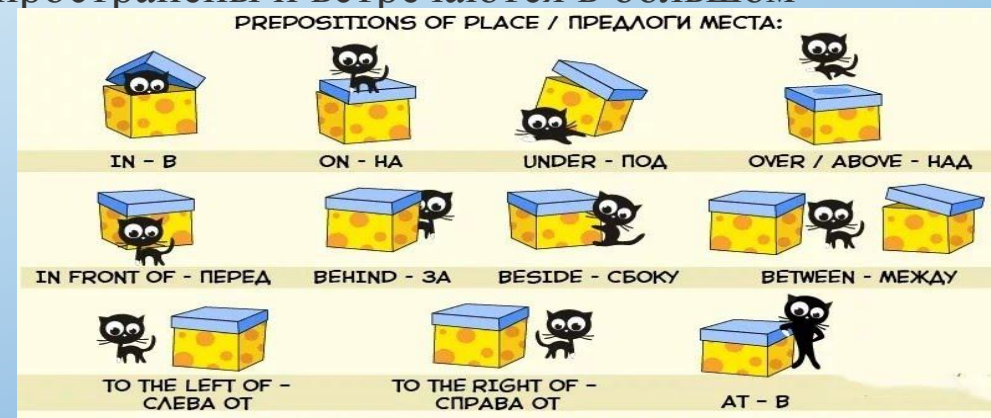
Чтобы уметь говорить о том, что где находится, разберем все основные предлоги места в английском.

Основные предлоги места: in / at / on

Три главных предлога места в английском — in, at, on. Они наиболее распространены и встречаются в большом количестве конструкций.

Значения предлогов in / at / on:

- in — в, в пределах: in the car — в машине
- at — в определенной точке, около ориентира: at the table — за столом
- on — на поверхности: on the table — на столе



Различие в использовании этих предлогов места в английском языке не всегда можно вывести из их основных значений. Некоторые употребления зафиксированы в языке, и их нужно запомнить. Чтобы разобраться, когда используется каждый из предлогов, посмотрим подробнее на случаи их употребления.

Предлог in

Предлог in указывает на нахождение объекта внутри определенных границ. Обозначим, в каких ситуациях используется этот предлог:

Местность или пространство, в которой находится объект:

- in the woods — в лесу
- in the sky — на/в небе

Don't get lost in the woods — Не потеряйся в лесу.

Нахождение в помещении:

- in the building — в здании

I don't feel comfortable in your room — Я чувствую себя неуютно в твоей комнате.

С названиями стран, регионов и сторон света:

- in Russia — в России
- in Moscow — в Москве
- in the west — на западе

I've lived in Berlin for six years — Я живу в Берлине шесть лет.

Английский предлог места in отсылает к содержанию бумажных изданий, фотографий, картин:

- in the photo — на фотографии
- in the newspaper — в газете

All you need to know is written in this book — Все, что тебе нужно знать, написано в этой книге.

Отражение в зеркале:

- in the mirror — в зеркале

She stared at her reflection in the mirror — Она уставилась на свое отражение в зеркале.

Устойчивые выражения:

- in the mood — в настроении
- be in the pink — быть в расцвете сил

Stop making jokes, I'm not in the mood today — Хватит шутить, я сегодня не в настроении.

Предлог at

Предлог at может иметь значение «в» или «около».

Этот английский предлог места указывает на выбранную точку или ориентир расположения.

Предлог at используется с посещением учреждений, когда необходимо обозначить не нахождение внутри помещения, а определить принадлежность к определенному роду деятельности:

- at school — в школе
- at university — в университете
- at work — на работе
- at the library — в библиотеке

I never got a single prize while I was at school — Когда я учился в школе, я никогда не получал никаких наград.

He got this book at the library — Эту книгу он взял в библиотеке.

Речь может идти не только об учреждении, но и о мероприятиях:

- at a lecture — на лекции
- at a conference — на конференции
- at a concert — на концерте

I'll see John tomorrow at the lecture — Я увижу Джона завтра на лекции.

Предлог at имеет также значение близости к объекту:

- at the door — у двери
- at the table — за столом

There's a woman at the door, asking for Mr Smith — Какая-то женщина у входа спрашивает мистера Смита.

At фиксирует точку местонахождения:

- at the bus station — на автобусной остановке

Let's meet at the bus station — Давай встретимся на автобусной остановке.

Этот английский предлог места употребляется в устойчивых словосочетаниях:

- at the top of — на вершине, наверху
- at the bottom of — внизу

We had to stop at the top of the hill and wait for the engine to cool down — Нам пришлось остановиться на вершине холма и дать двигателю остыть.

Предлог on

Основное значение предлога on — указание на поверхность:

· on the floor — на полу

I knelt down to play with the baby on the floor — Я опустился на колени, чтобы поиграть с ребенком на полу.

Слово floor может также употребляться в значении «этаж». Английский предлог места в таком контексте остается прежним:

on the... floor — на...этаже

I'm used to live on the first floor — Я привык жить на первом этаже.

Способ передвижения и транспорт:

· on the bus — в автобусе

· on foot — пешком

There is free wi-fi on the train — В поезде есть бесплатный wi-fi.

Предлог on употребляется также при указании на дорогу или путь:

· on the road — на дороге

· on my way — в пути

There was heavy traffic on the roads — На дорогах было интенсивное движение.

Предлоги места

1. **in** - в
2. **on** - на
3. **next to** - рядом с
4. **under** - под
5. **above** - над
6. **between** - между
7. **behind** - за (позади)
8. **in the middle of ...** - в середине ...
9. **in the right corner** - в правом углу
10. **in the left corner** - в левом углу

Страницы:

- on the page — на странице

This exercise is on page 14 — Это упражнение на странице 14.

Списки и карты:

- on the map — на карте
- on the menu — в меню

I cannot find his name on the guest list — Я не могу найти его имя в списке гостей.

С мультимедийными средствами информации:

- on television — по телевизору
- on the radio — по радио

I've heard this song on the radio — Я услышал эту песню по радио.

Словосочетания «слева» / «справа»:

- on the left — слева
- on the right — справа

You will see the hospital on the left — Вы увидите больницу слева.

Другие выражения:

- on holiday — в отпуске
- on sale — в продаже
- on business — по делу

Who will double for the secretary while she is on holiday? — Кто будет замещать секретаря, пока она в отпуске?

Предлоги места		Предлоги времени		Предлоги направления и движения	
in	в	at	в	to	к, в
inside	внутри	in	в, через	into	в
at	у	by	к	out of	из
on	на	on	в, по	from	от
in front of	перед	till	до	towards [to:dz]	к
behind	позади	until	до	across	через
between	между	since	с	along	по, вдоль
beside	рядом, возле	for	на, в течение	up	на, вверх
near	около, вблизи	between	между	down	с, вниз
through [θru:]	сквозь, через	during	во время	onto	на
against	к, на	before	до	off	с
under	под	after	после		
across	через	through	с...по включительно		
round	вокруг				
by	у, около				
above	над				
below	ниже				
over	над, за, через				

Различия между at / in / on

Часто эти предлоги места в английском языке употребляются в схожих контекстах. На такие случаи нужно обратить особое внимание.

Например, в следующих словосочетаниях предлоги различаются:

- in the armchair — в кресле
- on the chair — на стуле

Также нужно запомнить следующую пару слов:

- in bed — в постели, в кровати
- on the sofa — на диване

She threw herself down on the sofa — Она упала на диван.

Выражение in bed (в постели) используется не только в буквальном значении, но и как указание на постельный режим:

The patient must remain in bed — Больному нельзя вставать.

Не всегда учреждения обязательно используются с предлогом at, существуют также выражения с in:

- in hospital — в больнице
- in prison — в тюрьме

Henry takes charge of it while I am in the hospital — Об этом позаботится Генри, пока я в больнице.

Prepositions of Place / Предлоги места

in — в



The cat is **in** the box.

on — на



The cat is **on** the box.

next to — рядом



The cat is **next to** the box.

between — между



The cat is **between** the boxes.

behind — позади



The cat is **behind** the box.

under — под



The cat is **under** the box.

Различается использование английских предлогов места, и когда мы говорим о доме в значении здания или как об определенном роде территории:

- at home — дома
- in the house — в доме (то есть в здании, в помещении)

I want to stay at home — Я хочу остаться дома.

I was at my granny's house — Я был в доме моей бабушки.

It's so cold in her house — У нее в доме так холодно.

Для описания средства передвижения употребляется предлог on:

- on the plane — на самолете
- on the train — на поезде

Но когда необходимо подчеркнуть местонахождение внутри, используется предлог in:

I left my bag in the bus — Я забыл свою сумку в автобусе.

Когда мы говорим о содержании страницы, то употребляем предлог on (on the page — на странице).

Но если речь идет о странице книги как о физическом объекте, то употребляется предлог at:

When the teacher saw the boy squinting at the page, she thought that he might need glasses — Когда учительница заметила, что мальчик щурится, глядя на страницу, она подумала, что ему не помешают очки.

I opened the book at page 44 — Я открыл книгу на странице 44.



Другие предлоги места в английском

Возможности указать на расположение предмета в пространстве не ограничиваются at, in и on. Предлоги места в английском языке гораздо более разнообразны. Чтобы было удобнее в них разобраться, разобьем список предлогов на группы с близкими или противоположными значениями.

Над / под:

- above — выше уровня: *The note was put above the door* — *Объявление было приклеено над дверью.*
- below — ниже уровня: *As the sun went down below the horizon, the sky became pink* — *Когда солнце зашло за горизонт (опустилось ниже горизонта), небо стало розовым.*
- over — над: *He flew over the sea* — *Он летел над морем.*
- under — под: *Under the stairs there was a storage closet* — *Под лестницей была кладовка.*

Спереди / сзади:

- before — перед: *Everyone fell on the knees before the queen* — *Все упали на колени перед королевой.*
- behind — за, позади: *The church is behind these trees* — *Церковь находится за этими деревьями.*

Между, среди:

- among — среди: *There were lots of famous musicians among the guests* — *Среди гостей было много известных музыкантов.*
- between — между: *The ship goes between the two islands.* — *Корабль курсирует между двумя островами.*

Сходные английские предлоги места *among* и *between* имеют различное употребление. *Between* обозначает нахождение между двумя объектами, а *among* — среди множества объектов.

Близко / далеко:

- *by* — у, рядом с: *We got a house by a river* — Мы купили дом у реки.
- *near* — вблизи, около: *There is a rosebush near the fence* — Около ограды растет розовый куст.
- *beside* — рядом с, возле: *You shall stand beside me in the church* — Ты будешь стоять рядом со мной в церкви.
- *next to* — рядом, вблизи: *I arranged that they should be seated next to each other* — Я договорился, что их посадят рядом.
- *beyond* — за, по ту сторону: *The valley where we live is beyond these mountains* — Долина, в которой мы живем, расположена за этими горами.

Напротив:

- *across* — на другой стороне: *And then she saw one of her good friends across the street* — И тут она увидела одну из своих старых подруг на другой стороне улицы.
- *opposite* — напротив: *They stood opposite each other* — Они стояли напротив друг друга.
- *in front of* — перед, напротив: *The car has stopped in front of the gate* — Машина остановилась напротив ворот.

Внутри / снаружи:

- *inside* — внутри, в: *The car wasn't inside the garage* — В гараже машины не было.
- *outside* — вне, за пределами: *Outside the building people are still waiting* — Люди за стенами здания по-прежнему ждут.

Направление и траектория

Предлоги места в английском языке могут описывать не только положение предмета в пространстве, но и направление движения. Разница в описании «где» или «куда» чаще всего определяется глаголом, а предлог остается неизменным. Например, словосочетание *on the table* в изолированном виде может переводиться как «на столе» или «на стол»:

I saw a book on the table — Я видел книгу на столе.

I put the book on the table — Я положил книгу на стол.

Однако существуют специальные предлоги, которые указывают на направление действия:

- *to* — к: *Please, come to me* — Пожалуйста, подойди ко мне.
- *towards* — в направлении к: *Everybody's eyes were directed towards him* — Взгляд каждого был обращен на него .
- *into* — внутрь: *She got back after lunch and ran the car into the garage* — Она вернулась после завтрака и поставила машину в гараж.
- *onto* — на, наверх: *The dog jumped onto the sofa* — Собака прыгнула на диван.
- *from* — из, с, от (направление из исходной точки): *Water dropped from the ceiling into the pan on the floor* — Вода капала с потолка в стоящий на полу таз.

Существуют также предлоги траектории, которые указывают на характер передвижения:

- across — через, сквозь,
поперек: *Use a boat to get across the river — Используй лодку, чтобы переправиться через реку.*
- through — через,
по: *Walking through the forest one day, we found a little hut — Однажды, гуляя по лесу, мы обнаружили маленькую хижину.*

Конечно, английские предлоги места, направления и траектории могут использоваться не только в прямом значении, но и в переносном смысле. Например, through употребляется в конструкции live through (пережить): live through the night (пережить эту ночь). А предлог under активно используется с абстрактными существительными: under the influence of smb (под влиянием кого-то), under pressure (под давлением). Он же фигурирует в выражении get smb under one's skin, буквально «иметь кого-то под кожей», то есть «досаждать» или «производить большое впечатление».

Упражнение 1. Подставьте правильный предлог места.



1) Where is the cat ?

It is on the computer.



2) Where is the cat ?

It is under the computer.



3) Where is the cat ?

It is into the computer.



4) Where is the cat ?

It is between the computer.



5) Where is the cat ?

It is behind the computer.




6) Where is the cat ?

It is near the computer.


Office supplies: что окружает нас в офисе

Магазины с нашими любимыми канцелярскими принадлежностями называются *stationer's* либо *office supplies shops*.



Номер Слово Перевод

- | | | |
|----|--|--|
| 1 | a paper clip | скрепка |
| 2 | a plastic clip | пластиковый зажим |
| 3 | a paper fastener | скрепка для бумаг |
| 4 | a bulldog clip / a Bulldog clip | большой зажим |
| 5 | a binder (clip) | фигурный зажим для бумаг |
| 6 | a clamp | зажим / держатель бумаг |
| 7 | a rubber band | резинка для скрепления бумаг |
| 8 | a staple | скобка для степлера |
| 9 | a thumbtack (Am.E.), a drawing pin (Br.E.) | чертежная кнопка |
| 10 | a pushpin | канцелярская кнопка |
| 11 | an index card | карточка для записей |
| 12 | a memo pad / a note pad | блокнот |
| 13 | a post-it (note) / a Post-it (note) | самоклеющаяся бумага для заметок |
| 14 | a message pad | блокнот с записями телефонных звонков |
| 15 | a legal pad | блокнот линованной бумаги среднего размера |
| 16 | a file folder | папка-регистратор |
| 17 | an envelope | конверт |



18 a catalogue envelope конверт, открывающийся по короткой стороне

19 a clasp envelope конверт с застежкой

20 a mailer конверт для отправки содержимого до 2 кг по почте

21 a mailing label адресный ярлык

22 a typewriter ribbon лента для пишущей машинки

23 a glue stick клей-карандаш

24 glue клей

25 rubber cement резиновый клей для домашних целей

26 masking tape ленточный корректор

27 scotch tape клейкая лента, скотч

28 sealing tape клейкая лента для запечатывания пакетов

29 stationery канцтовары; бланки для документов с указанием фирменного товарного знака

30 printing paper бумага для принтера

31 carbon paper копировальная бумага






32 computer paper фальцованная бумага

33 correction fluid корректор

Чем еще мы пользуемся в офисах? Во время собраний и конференций используется различное оборудование и техника. Давайте изучим эти понятия:

Слово	Перевод	Картинка
<i>a computer</i>	компьютер	
<i>a laptop</i>	ноутбук	
<i>a telephone</i>	телефон	
<i>a fax (machine)</i>	факс-аппарат	

<i>a calculator</i>	калькулятор	
<i>a printer</i>	принтер	
<i>a projector</i>	проектор	
<i>a remote control</i>	пульт дистанционного управления	

<i>a screen</i>	экран	
<i>loudspeakers</i>	колонки	
<i>a microphone</i>	микрофон	
<i>a laser pointer</i>	лазерная указка	
<i>a flip chart</i>	лекционный блокнот	

<i>a clipboard</i>	планшет с зажимом для бумаги	
<i>a white board</i>	белая доска	
<i>a marker</i>	маркер	
<i>a highlighter</i>	маркер-выделитель текста	

Слова и фразы о работе: учимся описывать то, чем занимаемся

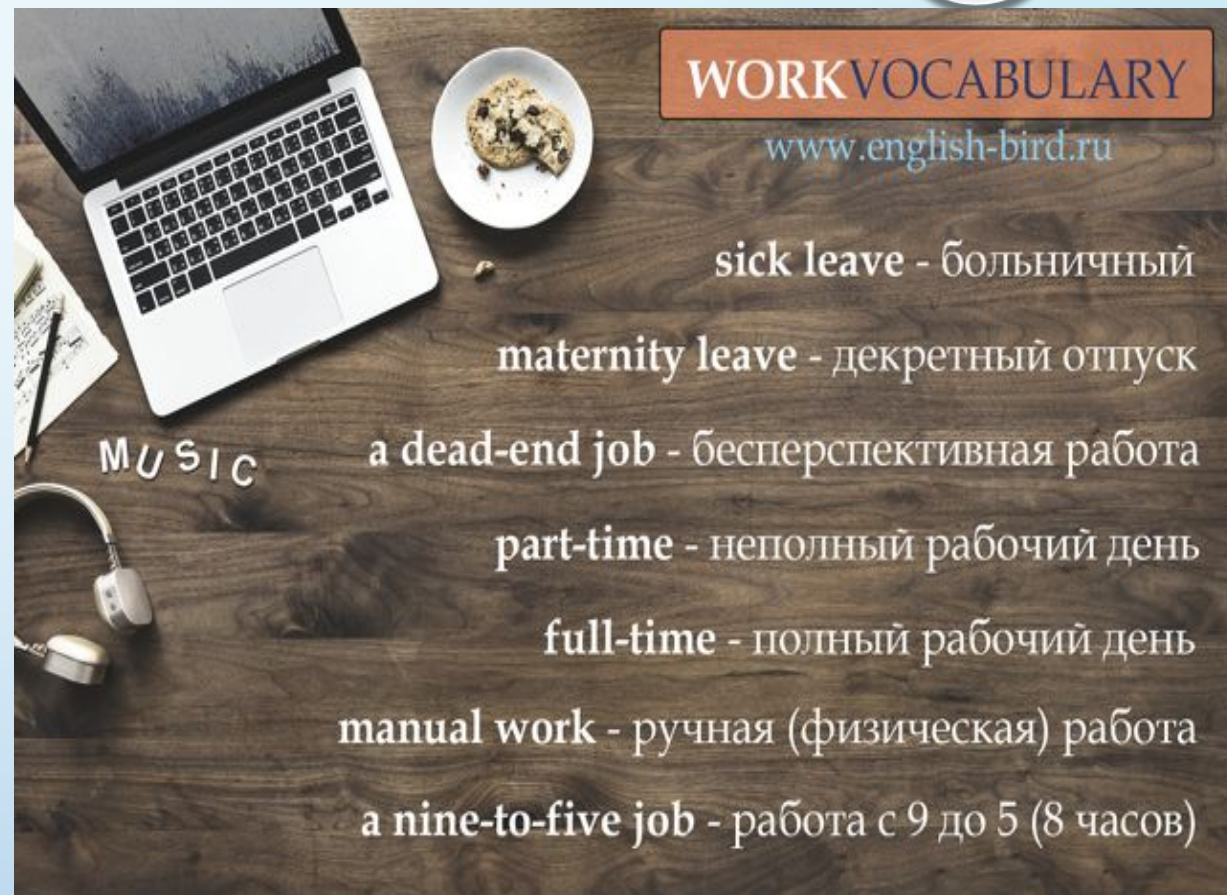
Мы будем рассматривать слова, фразы, выражения — в общем, любую лексику, касающуюся работы и всего, что с ней связано. С переводом, разумеется. Начнем с базовых слов.

Основные слова по теме «Работа»

work — работа (любой труд)

job — работа (конкретная должность или тип занятости). Кстати, подробнее почитать о разнице между job и work можно здесь.

- **career** — карьера
- **job-title** — должность
- **salary** — зарплата служащих
- **wages** — зарплата рабочих
- **job interview** — собеседование
- **to earn/make** — зарабатывать
- **promotion** — повышение



Список должностей

1. **director** [daɪrɛktə] — директор, начальник, руководитель
2. **executive** [ɪg'zɛkjʊtɪv] — должностное лицо, руководитель, администратор (какого-л. учреждения)
3. **administrator** [əd'mɪnɪstreɪtə] — администратор, распорядитель, руководитель, управляющий
4. **clerk** [klɑ:k] — клерк, офисный служащий; секретарь (в названиях должностей)
5. **skilled worker** — квалифицированный работник
6. **unskilled worker** — неквалифицированный работник
7. **labourer** ['leɪb(ə)rə] — (неквалифицированный) рабочий; чернорабочий
8. **receptionist** [rɪ'sɛpʃ(ə)nɪst] — секретарь
9. Список профессий на английском с переводом.

Описание работы на английском

Где и кем я работаю (глагол to work с предлогами)

I work for/at (название компании)... — Я работаю...

I work for Nike. — Я работаю в компании «Найк».

I work at the Buy More. — Я работаю в «Бай Мор».

Также предлог **for** используется, если вы хотите сказать, что работаете на определенного человека (например, являетесь его PR-менеджером).

I work for myself. — Я работаю на себя



Расширяем словарный запас:

I work in (место) — Я работаю в...

I work in a school/in an office/in a factory. — Я работаю в школе/ в офисе/ на заводе.

I work in Moscow. — Я работаю в Москве.

I work in Brazil. — Я работаю в Бразилии.

I work in (отдел)...

I work in marketing department. — Я работаю в отделе маркетинга.

I work in (сфера, отрасль)...

I work in finance. — Я работаю в финансовой сфере.

I work in sales. — Я работаю в продажах.

I'm a doctor/teacher/lawyer. — Я доктор/учитель/адвокат.

I work as a mailman in New-York. — Я работаю почтальоном в Нью-Йорке.

I work as a clerk at Pantin Courthouse. — Я работаю секретарем в суде Пантин.

I'm currently working as a photographer. — На данный момент я работаю фотографом.

I'm self-employed. — Я самозанятый.

I own my own company. — У меня есть своя собственная компания.

I'm unemployed. — Я безработный.

Вопросы по теме

What do you do?/ Where do you work?/ What do you do for a living? — Кем (где) ты работаешь?/Чем зарабатываешь на жизнь?

What did you do before that? — Что ты делал (кем ты работал) до этого?

What does your company do? — Чем занимается ваша компания?

How much do you make a week (a month, a year)? — Сколько ты зарабатываешь в неделю (месяц, год)?

When do you start/finish? — Когда ты начинаешь/заканчиваешь?



Еще несколько фраз

I work day/night shift. = I'm on days/nights. — Я работаю в дневную/ночную смену.

My wife took a day off yesterday. — Вчера у моей жены был выходной.

I called in sick last Monday. — Я отпрашивался из-за болезни в прошлый понедельник.

5 слов, которыми можно назвать друга на английском

He's going to quit my job. — Он собирается увольняться.

I heard you got fired today. — Я слышал, что тебя сегодня уволили.

My brother wants to work abroad. — Мой брат хочет работать за рубежом.

Фразы при устройстве на работу

I saw your advert in the paper/on the internet. — Я увидел ваше объявление в газете/в интернете.

I'm interested in this position. — Мне интересна эта вакансия.

Thanks for inviting me to interview. — Спасибо, что пригласили на собеседование.



А что у вас на рабочем столе?

Вот, именно со стола и начнем. Чем отличаются «table» и «desk». Согласно Оксфордскому словарю, мы используем «table» для еды, бронируем его в ресторане, а вот «desk» – это скорее стол, используемый для работы или учебы чаще всего с выдвижными ящичками – «drawers». Еще часто в офисах бывает «reception desk» (стойка регистрации).

Если вы что-то кладёте на стол, это «on the table». Например, «I put the document on the table an hour ago and now I can't find it» (Я положил документ на стол час назад, а теперь не могу найти его).

А если вы сидите за столом, это будет «at the table». Например, «We are sitting at this table during our English courses in the office» (Мы сидим за этим столом во время курсов английского языка в офисе).

И еще несколько слов о «table». Возможно, вам понадобится выражение «to lay something on the table», что означает «поднять вопрос для обсуждения». Например, «We are going to lay the question of English at work on the table» (Мы собираемся обсудить проблему английского на работе).



На этом мы закрываем вопрос о столах, давайте посмотрим, какую канцелярию – «stationery» – можно найти на столе.

Сколько слов вы знали?

- a pen – ручка
- a cap – колпачок
- a pencil – карандаш
- a highlighter – маркер хайлайтер (для выделения)
- a marker – маркер
- a tray – лоток для бумаги
- a ruler – линейка
- an eraser/a rubber – резинка
- a stapler – степлер
- a box of braces – коробочка со скобами для степлера
- a hole punch – дырокол
- a paperclip – скрепка

- a desk tidy/organizer – подставка для карандашей
- a mouse mat – коврик для мышки
- some paper – бумага
- files – файлы
- a folder – папка
- scotch tape – скотч
- glue – клей
- a diary – ежедневник
- a pad – блокнот
- sticky notes/post-it notes – бумага для заметок на клейкой основе




Кстати, разноцветные «post-it notes» можно использовать, чтобы учить английский в офисе. Просто напишите название предмета и прикрепите записочку на него, и каждый раз, когда вы будете тянуться за какой-либо принадлежностью, ваш взгляд будет останавливаться на английском названии. Вот вам и преподаватель в офисе.

Еще больше английского в офисе

Давайте посмотрим вокруг! Что вы видите за пределами рабочего места? Сколько из этих слов вы можете назвать на английском?

- a window – окно
- a door – дверь
- office partitions – перегородка
- a water cooler/hot & cold water dispenser – кулер
- a notice board – доска для объявлений
- a printer – принтер
- a copying machine/хероx – ксерокс
- a swivel chair – стул на колесиках
- wires – провода
- a socket – розетка
- bookcases – шкаф
- shelves – полочки
- a chest of drawers – тумбочка



Бизнес-английский. Выражения, фразы, профессии

В первую очередь хочу представить вам список самых распространенных профессий:

accountant(s) — бухгалтер	baker(s) — пекарь	barber(s) — парикмахер
barman (barmen) — бармен	builder(s) — строитель	butcher(s) — мясник
carpenter(s) — плотник	cashier(s) — кассир	chambermaid(s) — горничная
chef(s) — шеф-повар	cleaner(s) — уборщица	dentist(s) — стоматолог
doctor(s) — врач, доктор	electrician(s) — электрик	engineer(s) — инженер
fireman (firemen) — пожарник	fishmonger(s) — торговец рыбой	flight attendant(s) — стюардесса/стюард
hairdresser(s) — парикмахер	judge(s) — судья	lawyer(s) — юрист
nurse(s) — няни	optician(s) — окулист	painter(s) — художник
photographer(s) — фотограф	plumber(s) — сантехник	policeman (policemen) — полицейский
porter(s) — швейцар	postman — почтальон	receptionist(s) — администратор
reporter(s) — репортер	sales assistant(s) — продавец	sales representative(s) — торговый представитель
scientist(s) — ученый	secretary (secretaries) — секретарь	surgeon(s) — хирург
taylor(s) — портной	teacher(s) — учитель	technician(s) — техник
vet(s) — ветеринар	waiter(s) — официант	welder(s) — сварщик

Для того, чтобы узнать кто кем работает, вы можете задать вопрос:

What are you? Кто ты по профессии?

What do you do? Чем вы занимаетесь?

What is your profession? Какая ваша профессия?

What is your occupation? Чем вы заняты?

Кстати профессия предпринимателя по — английски называется entrepreneur или businessowner.

А специалисты, которые занимаются усердно рекламой, называются по- английски pitchman.

- Реклама по-английски называется Commercial (видео) и Advertisement (как рекламное объявление)
- Вообще, узнать профессию, можно узнать по его действиям.

Job(Работа)	What is your profession?(Какая профессия?)	Where? (Где?)
Waiters (Официанты)	Serve people food and drink. (Обслуживает людей напитками и едой)	They work in restaurant. (Работают в ресторане)
Bakers (Булочники)	Bake bread. (Пекут хлеб)	They work in a bakery. (Работают в булочной)
Accountants (Бухгалтеры)	Look after the finances in an organization. (Смотрит за финансами в организации)	They work in an office. (Работают в офисе)
Judges (Судьи)	Judge and sentence people. (Судят и приговаривают людей)	They work in a law court. (Работают в суде)
Lawyers (Юристы)	Defend and prosecute people. (Защищают и предъявляют иски людям)	They work in a law court. (Работают в суде)
Nurses (Медсестры)	Look after patients. (Присматривают за пациентами)	They work in a hospital or doctor's surgery. (Работают в госпитале или в хирургии)
Flight attendants (Стюардессы)	Look after the passengers and serve meals. (Присматривают за пассажирами и сервируют еду)	They work in a plane. (Работают в самолете)
Hairdressers (Парикмахеры)	Cut and style people's hair. Стригут и делают прически	They work in hair salon. (Работают в салоне для волос)
Secretaries (Секретари)	Arrange appointments, type letters and organize meetings. (Организуют встречи, печатают письма и организуют встречи)	They work in office. (Работают в офисе)
Surgeons (Хирурги)	Operate on people who are sick. Оперировать людей, которые больны.	They work in hospital. (Работают в госпитале)
Receptionists Администраторы	Meet and greet visitors. (Встречает и приветствует людей)	They work in office. Работают вофисе.
Porters Портье	Carry other people's bags and luggage. Несут чемоданы и багаж других людей.	They work in a hotel. Работают в отеле.

Теряя или покидая работу. Фразы и выражения на английском.

1. Итак, покинуть работу по своему желанию.
2. **to resign** — уходить в отставку.
3. **to quit** — оставить работу
4. **to leave job** — покинуть работу
5. **to retire** — покинуть работу из— за возраста или болезни.

В случае, если вы теряете работу. Выражения и фразы.

to lose your job — потерять работу

to be dismissed — быть уволенным

to be fired — (быть уволенным). Помните игру Sims? You are fired!

- **to get fired.** Ну практически то же самое
- **to be sacked** — быть выпнутым (разговорное)
- **to get the sack** — получи МЕШОК! (уволься)(разговорный)
- **to get the chop** — типа отрубить с работы (разговорный)
- **to lose your job** — потерять работу (разговорный)
- **to be made redundant** — уволить по сокращению штата.



Обычные вопросы на собеседовании.

Tell me about yourself. Расскажите о себе

Это не означает— выдайте мне историю своей жизни. Это просто небольшое представление о вас, где вы учились и какими навыками обладаете. Не говорите о вашей прошлой работе, пока не спросят. Можете говорить о курсах и семинарах.

Why do you want to work here? Почему вы хотите здесь работать?

Подумайте, реально, почему вы хотите работать именно в этой компании. И никогда не занижайте себя как специалиста. Всегда берите планку «чуть выше».

What were your main responsibilities in your last job? Какие были обязанности на вашей предыдущей работе?

Всегда говорите честно об этом. Не преувеличивайте и не приукрашивайте. Говорите по существу.

What is your biggest accomplishment? Ваше самое большое достижение?

Приведите самый яркий пример. Если достижений нет, не переживайте. Расскажите о вашей исполнительности.



1. **What are your greatest strength/weaknesses?**

2. Ваши самые слабые и сильные стороны. Напомните о своих возможностях работать под прессингом, умении собираться в критической ситуации, навыках лидерства, командной работы, взаимовыручке и вашей стрессоустойчивости, если вы этими навыками обладаете

3. Говоря о слабостях— не бойтесь о них поговорить и сказать, что вы делаете, чтобы преодолеть их.

What are your career goals? Какие ваши карьерные цели?

Why do you want to work for this company? Почему вы хотите работать в этой компании? Будьте позитивны максимально. Компания может предложить вам хорошие условия, а ваша задача— согласиться или не согласиться

Why did you leave your last job? Почему вы покинули свою последнюю работу? Говорите всегда о хорошем, а не о плохом, выделяя стороны.

When can you start? когда вы можете начать?

Ну ,конечно, тут ответ Straight Away! (Прямо сейчас)

