

ПЕТУШОК ИЗ БУМАГИ

Поделка своими руками

Подготовила: Фуфлыгина Наталья Николаевна,
зав. библиотекой ФГКОУ СКК МВД России
г. Самара, 2016 год




Поделка «Петушок»

Мастерить поделки своими руками очень интересно, например можно создать игрушки из полосок бумаги. Это увлекательное занятие займёт свободное время и сделает его полезным и нужным для всех. Из бумажных полосок выходят очень оригинальные детские поделки. Кстати, для поделок из полосок можно использовать также и гофрированную бумагу.

Понадобятся: цветная бумага и картон, серпантин (узкие полоски бумаги), ножницы, клей, скотч.


Поделка «Петушок»

Давайте сделаем вот таких петушков – символ года 2017.



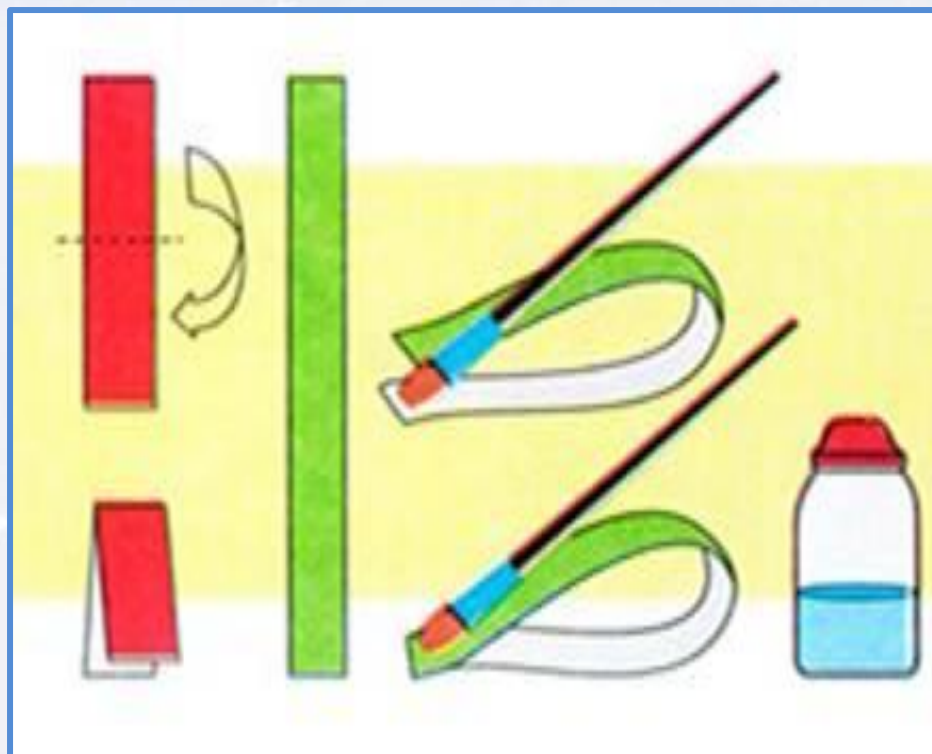
Поделка «Петушок»

Давайте сделаем вот такого петушка – символ года 2017.

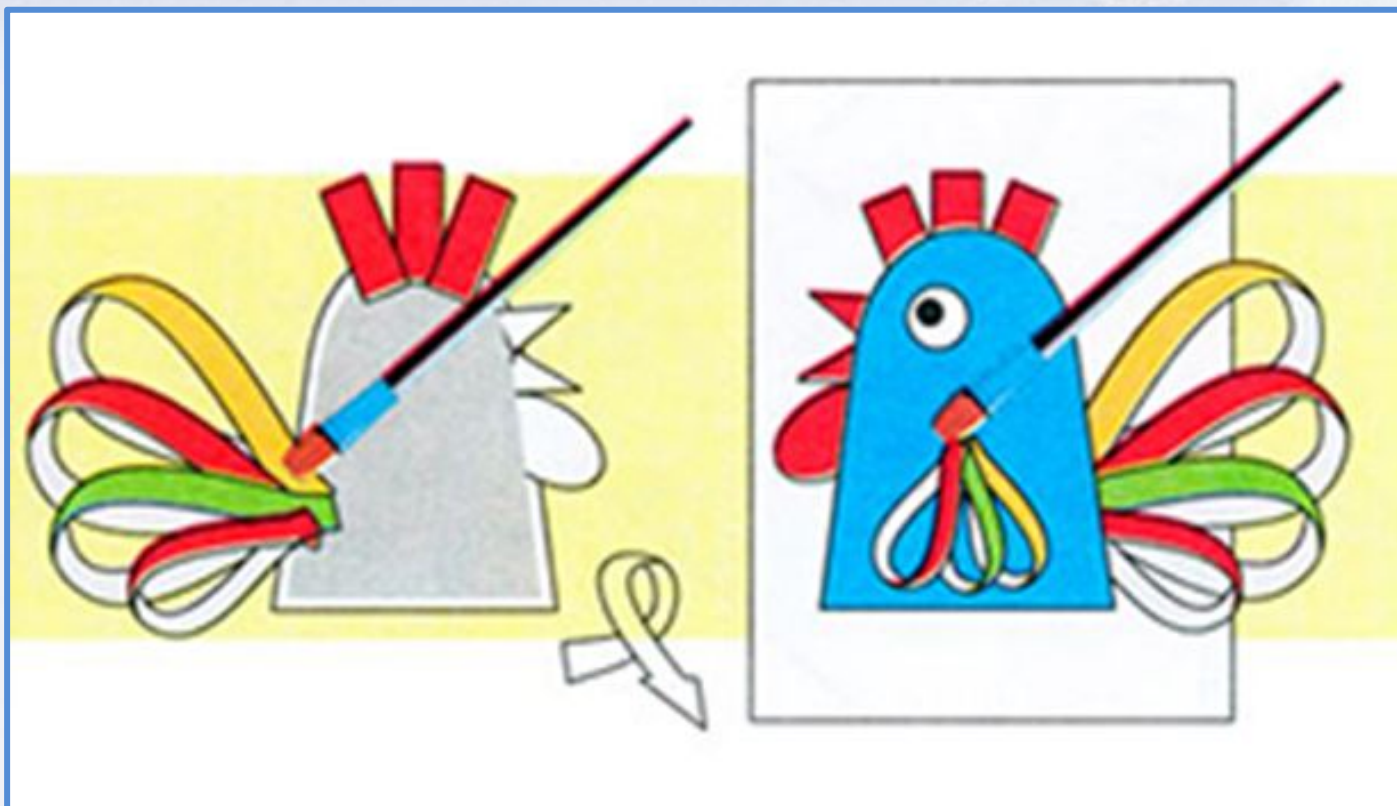





Берем вот такой шаблон.
Из него вырезаем детали
поделки.



Две детали разрезаем на полосы.
Делаем из полос петли.



Приклеиваем дополнительные детали и петли из полос к основным деталям. Наклеиваем готовые фигурки на картон-основу. Если картон одноцветный, наклеиваем цветную бумагу в тон «лицу» или разукрашиваем.



Вот такой красавец – символ 2017 года у нас
должен получиться!



Технология изготовления этих петушков аналогична, только за основу-туловище птицы нужно взять конус из цветной бумаги, а для ножек сложить полоски бумаги в гармошку. Три петушка приветствуют всех и желают счастья в Новом году!

Интернет - ресурсы

Россыпь белых снежинок (в просмотре на белом фоне рисунок не виден):

<http://pic4you.ru/allimage/y2011/12-18/12216/1519932.png>

Снежинка:

http://img-fotki.yandex.ru/get/5820/101695605.b02/0_9032e_bbe66d42_M.png

Картинка для создания рамочки:

http://img-fotki.yandex.ru/get/5313/102699435.475/0_75f06_20b74679_XL.jpg

Рамка и фон сделаны в программе Adobe Photoshop CS2.

Автор шаблона: Ранько Елена Алексеевна, учитель начальных классов МАОУ лицей №21 г. Иваново

Сайт: <http://elenaranko.ucoz.ru/>

На момент создания шаблона все ссылки являются активными!



Интернет - ресурсы

<http://www.igrushki-rukami-svoimi.ru/wp-content/uploads/2016/08/Iz-bumazhnyh-polosok-svoimi-rukami-13.png>

<http://pustunchik.ua/uploads/creation/aae2918aa78182ab56c1a17638b65d82.jpg>

<http://pustunchik.ua/uploads/creation/57bb4311d482bbd5b2e94e228e0989cb.jpg>

<http://pustunchik.ua/uploads/creation/ad7587dc825a349eece4fc850aaf5325.jpg>