

Ваш ребёнок идёт в школу

Советы и рекомендации
родителям будущих
первоклассников.



**Поздравляю! Ваш вчерашний кроха
Станет скоро школьником уже.
И торжественно, и боязно немного –
Так у вас впервые на душе.
Пусть же этот класс и эта школа
Станут добрым миром для него,
Пусть домой приходит он веселым,
Пусть он в школе учится легко!**



Давайте познакомимся



Список 1 класса «Б»

Девочки

Мальчики

- Акопова Юлия
- Алексеева Мария
- Бабичева Маргарита
- Голубенко Олеся
- Гомарева Варвара
- Данилова Ольга
- Жабина Ангелина
- Кернер Вероника
- Кушнир Софья
- Мордвинкина Екатерина
- Некрашевич Станислава
- Протасова Варвара
- Семашко Арина
- Степанова Диана
- Шутко Анастасия
- Яковлева Дарья
- Янушович Алёна

- Алиев Александр
- Бородаев Марк
- Дубинин Тимофей
- Дубровский Лев
- Игнатьев Георгий
- Ильин Иван
- Карташёв Арсений
- Кулагин Александр
- Марченко Матвей
- Мирошников Иван
- Мосин Владимир
- Нестеров Яков
- Нивин Константин
- Сагдиев Богдан
- Светлаков Николай
- Степанов Феликс
- Тихомиров Антон
- Черников Егор
- Эйкинен Дмитрий



Давайте познакомимся



**25 мая
в 17.15
380 руб.**



ВКонтакте
Людмила Антонова
Группа «Солнышко» 1 класса
«Б»



Кабинет №16

- Косметический ремонт (потолок, пол, стены)
- Стеклопакеты



УЧЕБНО-МЕТОДИЧЕСКИЙ КОМПЛЕКС «ШКОЛА РОССИИ»

Лучшие традиции российского образования и проверенные практикой инновации.

УМК «Школа России» сегодня — это:

- мощный потенциал для духовно-нравственного развития и воспитания личности гражданина России;**
- реальная возможность достижения личностных, метапредметных и предметных результатов;**
- постоянно обновляющаяся, наиболее востребованная образовательная система для начальной школы.**



ПРОСВЕЩЕНИЕ
ИЗДАТЕЛЬСТВО

Школа России
учебно-методический комплекс



УМК «Школа России»


Комплект «Школа России» для 4-летней начальной школы включает в себя учебно-методические комплекты по следующим учебным предметам:

- **Обучение грамоте. Азбука.** Авторы: Горецкий В. Г., Кирюшкин В. А. и др.
- **Русский язык.** Авторы: Канакина В.П., Горецкий В.Г.
- **Литературное чтение.** Авторы: Климанова Л. Ф., Горецкий В. Г., Голованова М. В.
- **Математика.** Авторы: Моро М. И., Волкова С. И., Степанова С. В.
- **Окружающий мир.** Автор: Плешаков А.А.
- **Технология.** Авторы: Лутцева Е. А., Зуева Т. П.
- **Изобразительное искусство.** Автор: Неменская Л. А.
- **Музыка.** Авторы: Критская Е. Д., Сергеева Г. П., Шмагина Т. С.
- **Физическая культура.** Авторы: Винер И. А., Горбулина Н. М., Цыганкова О. Д.

Таким образом, комплект «Школа России» полностью обеспечивает учебный процесс в начальной школе учебно-методическими пособиями по всем предметам, включённым в Федеральный базисный учебный план.

Все учебники комплекта «Школа России» рекомендованы Министерством образования и науки Российской Федерации, включены в Федеральный перечень учебников.

Учебники



Учебники выдаются школьникам бесплатно из библиотечного фонда школы.



Индивидуальные учебные пособия

- ❑ Прописи в 4 частях – 324 руб.
- ❑ Рабочая печатная тетрадь по русскому языку – 95 руб.
- ❑ Рабочая печатная тетрадь по математике (2 части) – 87,5 руб.
- ❑ Рабочая печатная тетрадь по литературному чтению – 145,5 руб.
- ❑ Рабочие печатные тетради по окружающему миру (2 ч.) - 262 руб.
- ❑ Печатная тетрадь по окружающему миру «Тесты» - 136,5 руб.
- ❑ Рабочая печатная тетрадь по технологии – 145,5 рублей.

Итого: 1196 рублей



Что необходимо приобрести ученику для 1 класса?


1. Ранец среднего размера, который даст возможность сохранить осанку ребёнка.
2. Пенал (мягкий, на молнии).
 - Линейка 15 см .
 - Шариковые синие ручки.
 - Гелевые ручки для заданий (зелёная, красная, синяя).
 - Простые карандаши (ТМ).
 - Мягкая стирательная резинка .
 - Точилка с коробочкой.
 - Цветные карандаши (жёлтый, зелёный, красный, синий, коричневый, чёрный).
3. Тетради в клетку (мелкую).
4. Тетради в линейку.
5. Папка для тетрадей.
6. Обложки для тетрадей.
7. Обложки для книг.
8. Числовой веер.
- 11 Подставка для книг – 2 шт.
12. Папка с файлами - портфолио.
13. Маленькое зеркало.
14. Бейджик (Ф.И. ребенка, класс)





photoforum.do.am





Что необходимо приобрести для уроков труда, рисования и физкультуры?

ТЕХНОЛОГИЯ

1. Папка для труда.
2. Ножницы с тупыми концами
3. Клей – карандаш.
4. Линейка 30 см.
5. Карандаш, резинка.

РИСОВАНИЕ

1. Акварель, гуашь, восковые мелки, кисти натуральные № 2, 3, 5.
2. Карандаш, резинка.
3. Контейнер.

Форма для уроков труда и рисования.

Примечание: все вещи первоклассника следует подписать.

Принести на родительское собрание в августе.

ФИЗИЧЕСКАЯ КУЛЬТУРА

Спортивная форма и спортивная обувь (белая футболка и тёмные спортивные шорты). Лыжи.

РИТМИКА

Форма (девочки - гимнастический купальник, мальчики - трико, белая футболка, + чешки), коврик.

Покупаем централизованно:
планшет для рисования, непроливайки, цветную бумагу, цветной картон, пластилин, дощечки для пластилина, клеёнку.





l-teks-moskva.ru

otiva

Леворукий ребёнок

Сейчас продаются специальные учебные принадлежности для леворуких детей: ручки и карандаши изогнутой формы, ножницы.





Порядок оформления ученического билета:

- 1. Ученический билет.**
- 2. Фотография ребенка 3x4.**
- 3. Наклеить фотографию в ученический билет.**
- 4. Карандашом написать Ф.И. ребёнка.**
- 5. Принести ученический билет на родительское собрание в августе.**



Школьная форма



Школьная форма

В соответствии с вступлением в силу 01.09. 2013 Федерального закона от 29.12.2012 № 273-ФЗ «Об образовании в Российской Федерации», согласно которому к компетенции образовательной организации отнесено установление требований к одежде обучающихся по программам начального общего, основного общего и среднего общего образования и **в соответствии с Положением о школьной форме и внешнем виде обучающихся ГБОУ школы № 595**, школьная форма приобретается родителями в специализированных магазинах либо шьется в соответствии с предложенным описанием.

В ГБОУ школе № 595 школьная форма синего цвета.




Коллекция
Школьной
Формы



**Школьная
страна**

www.shstrana.ru



14 Коллекция "Синий меланж и синий габардин"

Школьная страна



Сарафан "Даша"
арт. Д276



Жилет для мальчика
арт. М202

Брюки для мальчика
арт. М301

Пиджак для девочки мод №87
арт. Д035



Сарафан "Арина"
арт. Д200-1

Продажа и заказ 310-63-02, 324-16-39



Пиджак для старшеклассника
арт. М101

Брюки для старшеклассника
арт. М301

Пиджак для мальчика
арт. М102
Брюки для мальчика
арт. М301



Сарафан "Настя"
арт. Д512



Брюки "Классика"
арт. Д111

Школьная страна

Отдел оптовых продаж 313-95-53

20 Коллекция "Зелёный меланж и зелёный габардин"

Школьная страна



Жилет для мальчика
арт. М302

Брюки для мальчика
арт. М301

Сарафан "Даша"
арт. Д515

Жилет для девочки
арт. Д301
Юбка на запах
арт. Д412



Жакет "Бантик"
арт. Д012

Сарафан "Даша"
арт. Д515

Продажа и заказ 310-63-02, 324-16-39

Школьная форма

МАГАЗИН «ШКОЛЬНАЯ СТРАНА»

- Апраксин переулоч, дом 3,
ст. метро «Сенная площадь», «Садовая»
тел: +7(812) 310-63-02; +7(812) 313-95-53

ЧАСЫ РАБОТЫ:

с 10.00 до 19.00 без выходных

- ТЦ «Заневский каскад 3», 3 этаж
М. Ладожская, тел.: 324-16-39



Школьная форма

Жакет – р.56-64 (2800 руб./3150 руб./3600руб.)

р.68-72 (2910 руб./3280 руб./ 3740 руб.)

Жилет – р.56-68 (1390 руб./1510 руб./1730 руб.)

Пиджак – р.56-64 (2920 руб./3310 руб./3780 руб.)

р.68-72 (3040 руб./3410 руб./3900 руб.)

Брюки – р.56-64 (1480руб./1750 руб./2000руб.)

р.68-72 (1530 руб./1800 руб./2050 руб.)

Юбки – р.56-68 (1450 руб./1580 руб./1800руб.)

Сарафаны (разные модели) – от 1950 руб. до 3230руб.

Галстук – 250 руб.

Бабочка – 180 руб.



Общие вопросы



Учебная нагрузка – 21 час.

- Русский язык (письмо) – 5 часов.
- Литературное чтение – 4 часа.
- Математика – 4 часа.
- Окружающий мир – 2 часа.
- Изобразительное искусство – 1 час.
- Технология – 1 час.
- Музыка – 1 час.
- Физическая культура – 2 часа. Ритмика – 1 час.

Четыре дня по 4 урока и один день 5 уроков +
ДИНАМИЧЕСКАЯ ПАУЗА.




Дополнительные платные образовательные услуги



История города

Л.К. Ермолаева




В курсе для 1 класса включены темы, дающие младшим школьникам начальные представления об основании Санкт-Петербурга на островах в дельте реки Невы по воле Петра I; о его наиболее ярких, запоминающихся архитектурных памятниках и их создателях; о государственных символах; о музеях и театрах города, его прекрасных решётках и оградах и великолепном скульптурном убранстве.



История города

Л.К. Ермолаева



Учебное пособие "Чудесный город. Петербургская тетрадь" (часть 1) предназначено для учащихся начальных классов, изучающих историю и культуру Санкт-Петербурга в школе. Концепция рекомендована для внедрения Комитетом по образованию Санкт-Петербурга. Пособие является одновременно учебником, рабочей тетрадью и книгой для чтения.



ТРИЗ – Теория Решения Изобретательских Задач



«Напичканный знаниями ученик, но не умеющий их использовать, напоминает фаршированную рыбу, которая не умеет плавать».

(академик А. Минц)



ТРИЗ – Теория Решения Изобретательских Задач

Для того, чтобы ребенок овладел не только определенной суммой знаний и умений, а мог в разумных пределах фантазировать, активно мыслить, конструировать и изобретать, очень важно приобщаться к ТРИЗу- теории решения изобретательских задач.



Особенности в режиме дня первоклассников

Обучение в 1-м классе осуществляется с соблюдением следующих требований:

- начало занятий в 9.00;**
- учебные занятия проводятся по 5-дневной учебной неделе и только в первую смену;**
- учебная нагрузка на ребёнка - 21 час в неделю (4 дня по 4 урока и 1 день – 5 уроков);**
- использование "ступенчатого" режима обучения в первом полугодии (в сентябре - по 4 урока в день по 35 минут каждый, в октябре- ноябре - декабре - по 4/5 уроков по 35 минут каждый; январь - май - по 4/5 уроков по 40 минут каждый).**



Расписание звонков в первом полугодии

1 урок – **9.00-9.35**

2 урок – **9.55-10.30**

3 урок – **11.10-11.45**

4 урок – **12.05-12.40**

5 урок – **13.00-13.35**



Как питаются первоклассники в школе?



После первого урока для первоклассников организуются горячие завтраки.

На данный момент бесплатное питание только для учеников льготной категории.

Льготная категория:

- проживающим, в малообеспеченных семьях;
- проживающим, в многодетных семьях;
- являющимся детьми-сиротами или детьми, оставшимися без попечения родителей;
- обучающимся по адаптированной образовательной программе;
- обучающимся по программам подготовки квалифицированных рабочих и служащих или по программам профессионального образования на период прохождения учебной и (или) производственной практики вне профессионального образовательного учреждения;
- являющимся инвалидами;
- находящимся в трудной жизненной ситуации.

Для остальных - питание с частичной оплатой.

70 % - государство, 30 % - родители.

- Родительская плата в размере 30% стоимости питания оплачивается на основании квитанции, выдаваемой ОУ, ежемесячно с перерасчетом в последующий период с учетом посещаемости обучающимся школы.
- **Обеды оплачиваются в школе.**



Стоимость питания:

- завтрак – 53 руб.00 коп.
- обед начальная школа – 93 руб. 00 коп.



Родителям детей, претендующим на 100 % бесплатное питание:

- Необходимо в срок до 20.08.2017
предоставить в приемную школы копию
документа подтверждающего льготу
(свидетельство о многодетности, справка
об инвалидности, справка из
тубдиспансера).**



Основанием для предоставления вашему ребенку питания являются:

- 1. Регистрация ребенка в Санкт-Петербурге**
- 2. Ваше заявление в ОУ (бланк заявления можно получить у классного руководителя, ответственного по питанию в приемной школы)**
- 3. Копия документа подтверждающего льготу**
- 4. Подтверждение Вашего права городским центром по начислению выплат и пособий.**



Заполнение:

- Заявления на питание
- Заявление на оформление «Школьной карты» (система информирования родителей о присутствии ребенка в школе и его питании в школьной столовой)

<http://primobr.ru> и <http://spbroditeli.ru>



«Школьная карта»

- это индивидуальный идентификатор обучающегося в государственной образовательной организации Санкт-Петербурга, используемый для целей:
- фиксации проходов учащегося через системы контроля доступа на территорию (или за пределы территории) школы
- учета питания учащегося в школьной столовой или буфете
- автоматизированного заполнения электронного дневника и учета контингента учащихся, находящихся в здании школы в течение учебного дня



Что такое «продлёнка»?

- **Функция ГПД - осуществление присмотра и ухода за детьми. Под присмотром и уходом за детьми понимается комплекс мер по организации питания и хозяйственно-бытового обслуживания детей, обеспечению соблюдения ими личной гигиены и режима дня (пункт 34 статьи 2 Федерального закона).**
- **При комплектации групп продленного дня, учитывается обеспечение возможности времяпровождения детей в школе под присмотром взрослых.**
- **Заявление родителей о зачислении ребенка в группу продленного дня подается с 1 сентября каждого учебного года.**
- **В группе продленного дня предусмотрены обед (платный, если ваш ребенок не попадает в льготную категорию), прогулка, развивающие занятия, кружки.**
- **Группа продленного дня работает до 19 часов.**



Служба-сопровождения

- Учитель-логопед
- Педагог-психолог



Как организуется досуг первоклассников после уроков?

В школе имеются кружки, спортивные секции, другие виды развивающей деятельности (бесплатные)

- ОДОД (анкеты)
- Внеурочная деятельность



Как в школе организована внеурочная деятельность учащихся?

В соответствии с федеральным государственным образовательным стандартом начального общего образования (ФГОС НОО) основная образовательная программа начального общего образования реализуется образовательным учреждением, в том числе, и через внеурочную деятельность. Под внеурочной деятельностью в рамках реализации ФГОС НОО следует понимать образовательную деятельность, осуществляемую в формах, отличных от классно-урочной, и направленную на достижение планируемых результатов освоения основной образовательной программы начального общего образования.




**Заполнение анкеты
по выбору
направлений
внеурочной
деятельности**



Портфолио – «портфель» достижений ученика


- Портфолио ученика – это, так называемая, накопительная оценка или «папка», в которой заключены документы, дипломы, грамоты и другие подтверждения успеваемости ученика в школе и за ее пределами, которая помогает последнему оценить свои возможности и в дальнейшем реализовать их в высшем учебном заведении.
- Материал портфолио собирается не один год, а в течение всего периода обучения, начиная с первого класса.
- Нам всем придется привыкнуть к формуле:
аттестат + портфолио = образовательный рейтинг выпускника
ШКОЛЫ





Как выглядит портфолио?

Папка "на кольцах"
которая наполнена
файлами.
Разделители
помогают
структурировать
папку по разделам.



200 руб.



Личное дело

- Фотография ребенка 3х4
- Справка о регистрации ребенка в СПб или в Ленинградской области (ФОРМА 9)
- СНИЛС (ксерокопия)



Как подготовить ребёнка к школе?



Развитие интереса

Во время занятий с ребенком создавать для него ситуации успеха, отмечать достижения ребенка и хвалить за них, ни в коем случае не ругать при ошибках и неудачах

Режим -

Очень важно ежедневно придерживаться рациональных режимных моментов: вовремя ложиться спать и, как следствие, вовремя вставать; вовремя принимать пищу; вовремя помогать маме.



Воспитание дисциплинированного поведения

Соблюдение правил и норм поведения – очень важное умение, воспитывать его нужно собственным примером.

Умение общаться с детьми

Ребёнку важно уметь ориентироваться не только на свои интересы, но и на интересы окружающих.

Очень опасно, если ребёнок в семье занимает позицию «кумира», и поэтому все его желания выполняются в первую очередь. Такому ребёнку будет очень тяжело адаптироваться к школе.



Самостоятельность

Давайте больше мелких поручений, важных и посильных для него. Не повторяйте одно и то же по несколько раз, не торопитесь с оказанием ему помощи, поощряйте проявление аккуратности, старательности.

Общеучебные умения

Умение держать карандаш, ручку. Выделять звуки в словах, начальные умения чтения и счёта.

Вы любите читать, и книжки в вашем доме не для красоты?

И ваш ребёнок их полюбит и потянется к ним!



Читайте детям!

Очень важно читать ежедневно своему ребёнку.

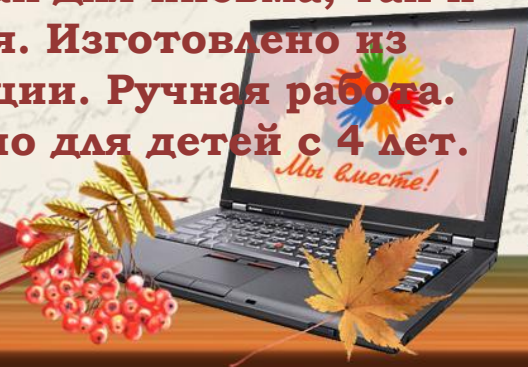
- **Во-первых, у ребёнка возникает потребность ежедневно получать информацию.**
- **Во-вторых, усиливается эмоциональное восприятие ребёнком текста, так как он видит вашу мимику, выражение глаз, слышит ваш голос.**
- **В-третьих, развивается внимание.**
- **Помните! Лучшее понимание текста детьми достигается при быстром чтении, потому что ребёнок воспринимает информацию на уровне мысли. Ухудшается понимание текста при низкой скорости чтения.**
- **Распространенная ошибка родителей заключается в том, что они часто заставляют ребенка читать сложный для его возраста текст.**



РУЧКА-САМОУЧКА. ТРЕНАЖЕР ДЛЯ ПРАВШЕЙ



Для того чтобы легко, быстро и красиво писать, необходимо научиться правильно держать ручку или карандаш. Ручка-самоучка тренажер для правшей позволяет детям без усилий выработать правильную постановку пальцев при обучении ребенка технике письма. Используя это устройство, ребенок играет, одновременно самостоятельно приобретая навыки правильной постановки руки при письме. Данный тренажер может использоваться не только на ручке, но и на карандаше: как для письма, так и для рисования. Изготовлено из ПВХ композиции. Ручная работа. Рекомендовано для детей с 4 лет.




Спирограф - одна из самых высокоинтеллектуальных игр 20 века.

У детей спирограф вырабатывает красивый почерк и увеличивает скорость письма. Развивает моторику руки и координацию движения кисти, воображение, фантазию, творческое и логическое мышление, способность к рисованию, Учит моделированию цветов и пространственному мышлению. Совершенствует эстетические способности и повышает интеллект.


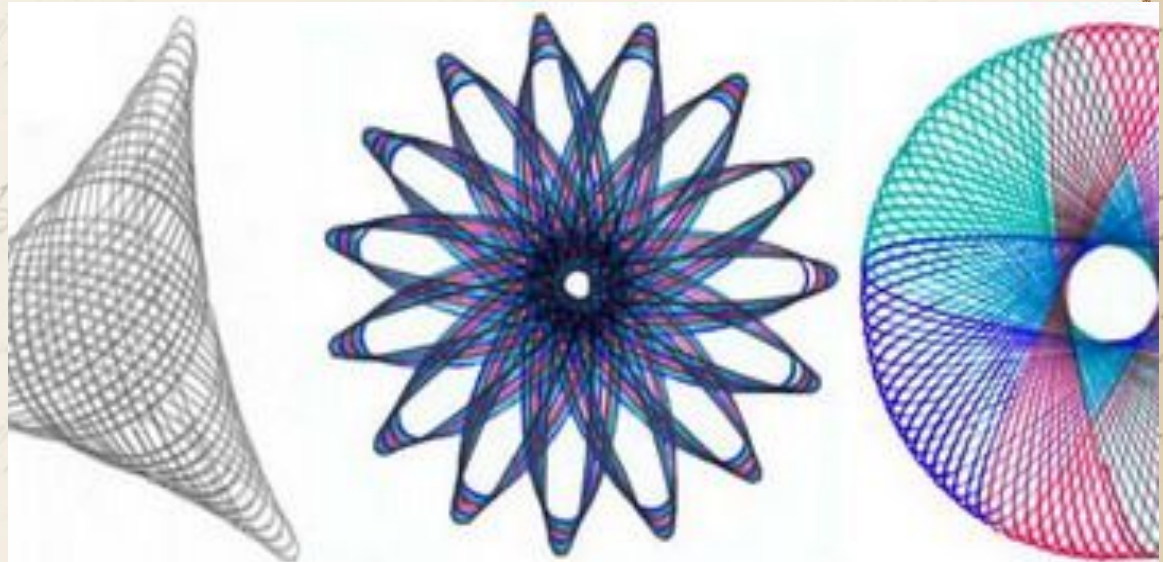

Стандартный спирограф представляет собой прямоугольную линейку (основной трафарет) с двумя рабочими зубчатыми отверстиями внутри. Отверстия имеют круглую форму и различный диаметр. В меньшем отверстии нарезано 96 зубчиков, в большем отверстии - 105 зубчиков.

К линейке прилагается несколько зубчатых колесиков, с дырочками внутри, и набор фигурных трафаретов, которые имеют правильную геометрическую форму (ромб, треугольник, квадрат, звезда, восьмигранник).

В полной комплектации есть также трафареты в виде фигурок рыб (дельфин, акула), бабочек, бантика, ёжика, котика, крестиков и трафарет-транспорт в виде круга.



Спирограф




Подготовка к письму



Обязательно развивайте мелкую моторику, то есть – занятия на развитие ловкости кистей и пальчиков. Это необходимо как для развития умения писать, так и для развития речи (оба эти центра «сцеплены» в структуре детского мозга). То есть необходимо побольше рисовать, лепить, работать с конструктором, уметь манипулировать с мелкими предметами, штриховать.

Помните! Все знания должны проходить через руки.




Анкета для учителя



Анкета для родителей

1. Ф.И.О. ребёнка.
2. Дата рождения.
3. Адрес проживания, домашний телефон.
4. Какой детский садик посещал ребёнок?
5. Сколько детей растёт в семье, каким по старшинству является первоклассник?
6. Полная или неполная семья?
7. Как называете ребёнка дома?
8. Левша или правша?
9. Умеет ли читать?
10. Нуждаетесь ли в ГПД?
11. Чем любит заниматься ребёнок? (кружки, спортивные секции)
12. Особенности в развитии ребёнка (часто ли болеет, страдает ли хроническими заболеваниями, состоит ли на учёте в медицинском учреждении)
13. На какую психологическую особенность надо обратить внимание?
14. Ф.И.О. отца, матери. Место работы, должность, рабочий и мобильный телефоны.
15. Какую помощь можете оказать классному руководителю во внеклассной работе и в организации учебного процесса?





Централизованная закупка



Свидетельство первоклассника

На именины чем то похож
День, когда в школу впервые идёшь,
Дошкольников детство теперь позади,
А новая, лучшая жизнь впереди!

Тебя провожаем, как в первый полёт,
Первый звонок начинает отчёт.
Почётное звание тебе присуждаем,
И лист первоклассника гордо вручаем!

Желаем в Мир Знаний смелее шагать,
Охотно учиться, читать и считать,
И буквы в словах выводить аккуратно!
Сегодня поздравить тебя так приятно!



- Индивидуальные учебные пособия – рублей
- Покупаем централизованно: тетради (рабочие), планшеты для рисования, непроливайки, цветную бумагу, цветной картон, пластилин, дощечки, клеёнку.
- Ленты, свидетельство (открытка).
- Подарки на дни рождения.
- Портфолио.



Дни рождения

- Угощение (шоколадка, коробочка сока)
- Подарок



Выбор родительского комитета класса



Медосмотр

24.08.2017

1а класс 9.00-10.30

1б класс 10.30-12.00

1в класс 12.30-14.00

1г класс 14.00-15.30

25.08.2017

1д класс 9.00-10.30



Медосмотр

будет проходить обязательный медицинский осмотр детей. Дети, опоздавшие на осмотр, на занятия 1 сентября не допускаются. Медицинскую карту необходимо сдать в медкабинет в мае или июне месяце.

1. медкарту школьника с подписью зав. отделения поликлиники;
2. сертификат о прививках;
3. Ф-63 о прививках (выдают в д/саду или в прививочном кабинете поликлиники);
4. копию страхового медицинского полиса;
5. копию свидетельства о рождении.



Родительское собрание

- **24 августа** в 18.00 состоится родительское собрание по организации Дня знаний и обучения в 1 классе.
- На родительское собрание принести все школьные принадлежности к урокам технологии, рисования, ученический билет.



Телефон классного руководителя

+7951-689-30-75

306-24-16





**Спасибо
за внимание!**



Как изменится распорядок дня ребёнка – первоклассника?

- Особенно тяжёлым для ребёнка будет первый месяц обучения. Это очень напряжённый период. Изменяется вся жизнь ребёнка: всё подчиняется учёбе, школе, школьным делам и заботам. Это не только новые условия жизни и деятельности ребёнка – это новые контакты, новые отношения, новые обязанности. В школе объём нагрузок, связанных с длительной неподвижностью, сильно возрастает по сравнению с предшествующим периодом жизни ребёнка. Поэтому родители чаще всего берут отпуск, чтобы помочь ему освоиться с новым видом деятельности.
- Первое время ребёнок будет забывать, что делал в школе. Не раздражайтесь, ведь он не только привыкает новому месту работы, но и получает огромный объём информации, который нередко не успевает перерабатывать. Постоянно интересуйтесь его делами в школе. Если ребёнок увидит, что вас интересует его учёба, то он постарается запомнить как можно больше, и рассказать вам.
- Обязательно проверяйте портфель ребёнка, помогайте ему наводить порядок в нём.
- Постарайтесь меньше его ругать, а больше помогать.



Какие требования предъявит учитель к вашему ребёнку (как и ко всем)?

- Ребёнку надо внимательно слушать учителя на уроке и всё запоминать. Если он что-то хочет спросить, то должен поднять руку. Нельзя кричать с места, вставать без разрешения учителя и выходить из класса. Ребёнку следует помнить, что учитель даёт задание всему классу и не может ещё раз повторять только ему. Ваш ребёнок будет постоянно испытывать дискомфорт оттого, что в классе для учителя все дети равны и он один из них. Научите ребёнка слушать и слышать вас, выполнять ваши просьбы. Таким образом вы будете учить его работать в коллективе своих сверстников, слушать, когда говорят всему классу, и выполнять задания вместе со всеми, учиться вместе со всеми. И ни в коем случае не привлекать к себе внимание плохим поведением.
- Развитие коммуникативности – умения общаться со взрослыми и сверстниками – является одним из необходимых условий успешной учебной деятельности.



Почему учителя не ставят отметок в 1 классе, ведь родители хотели бы знать об успеваемости своего ребенка?

- В 1 классе обучение действительно безотметочное. Это оправдано тем, что ребенок находится в самом начале учебного пути. К концу первого года обучения уже можно судить о той или иной степени успешности младшего школьника.
- В 1 классе основной упор делается на приобретение навыков учебного труда. Словесная или условно-знаковая оценка тоже зачастую присутствует в работе учителя с учеником. Важно, чтобы она была позитивной.





Медали



Поощрительная система

- Жетоны
- Медали
- Супер-медаль + подарок ?
- Самооценка



Домашние задания в 1 классе

Домашних заданий в 1 классе нет. Однако если вы хотите сформировать у своего ребенка качественные навыки письма, чтения, счета, то не отказывайтесь от тренировочных упражнений, которые может предложить учитель.



Упражнения для развития беглого чтения



1. Ребёнок должен как можно быстрее найти и подчеркнуть в тексте заданное слово (несколько слов).
2. Посчитать, сколько раз в тексте повторяется слово.
3. Рассыпаны предложения. Найти заданное предложение.
4. Взрослый читает текст вслух, а ребёнок следит глазами по тексту. Взрослый внезапно останавливается и просит продолжить ребёнка.
5. Взрослый ставит перед ребёнком 1-3 вопроса. Ребёнок должен читая текст про себя найти ответы на эти вопросы.
6. Вертикально-слаломное чтение. В течении 20 секунд слаломно передвигая глазами по странице надо найти заданное слово.
7. Упражнение развивает чтение про себя. По команде к плотно сжатым губам ребёнок должен приложить палец левой руки и прочитать текст.



Подготовка к математике

