

***Аборт.  
Нежелательная  
беременность***

*Каждый человек хочет быть счастливым, иметь семью и детей. Каждая женщина стремится стать матерью.*

**Беременность должна быть планируемой,**

**а рожденный ребенок желанным и любимым.**

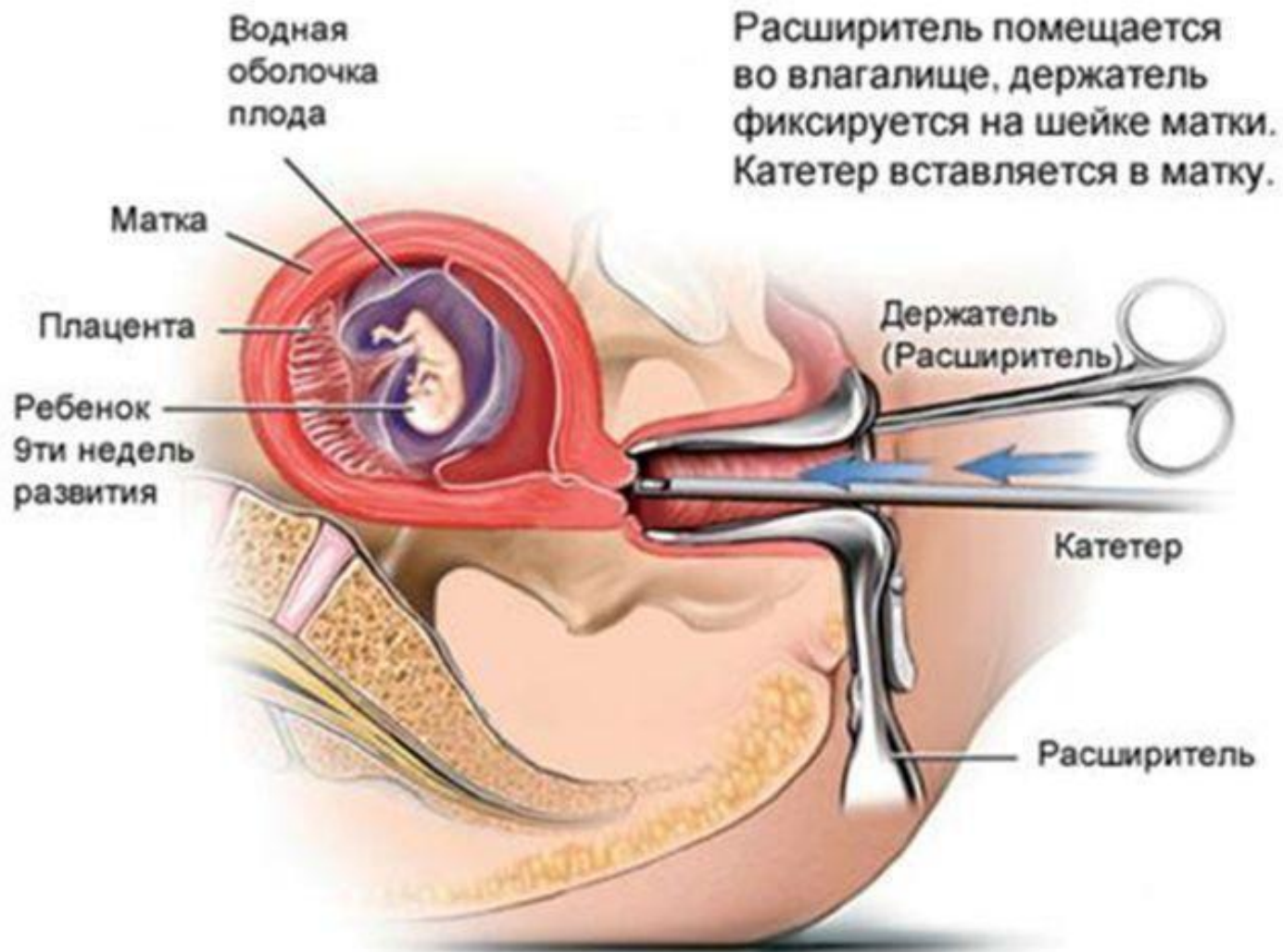
# Виды аборта:

- 1. Самопроизвольный аборт**- прерывание беременности вне желания женщины и без медицинского вмешательства вследствие каких-либо патологических причин; требует обязательного последующего выскабливания стенок полости матки, обследования и лечения женщины.
- 2. Привычный аборт** - наличие у женщины 3-х и более последовательных самопроизвольных абортов. Причинами могут быть: инфекция, гормональные нарушения, хромосомные аномалии, аномалии строения матки, несостоятельность шейки матки.
- 3. Искусственный (медицинский) аборт**- операция, направленная на удаление плодного яйца из полости матки.

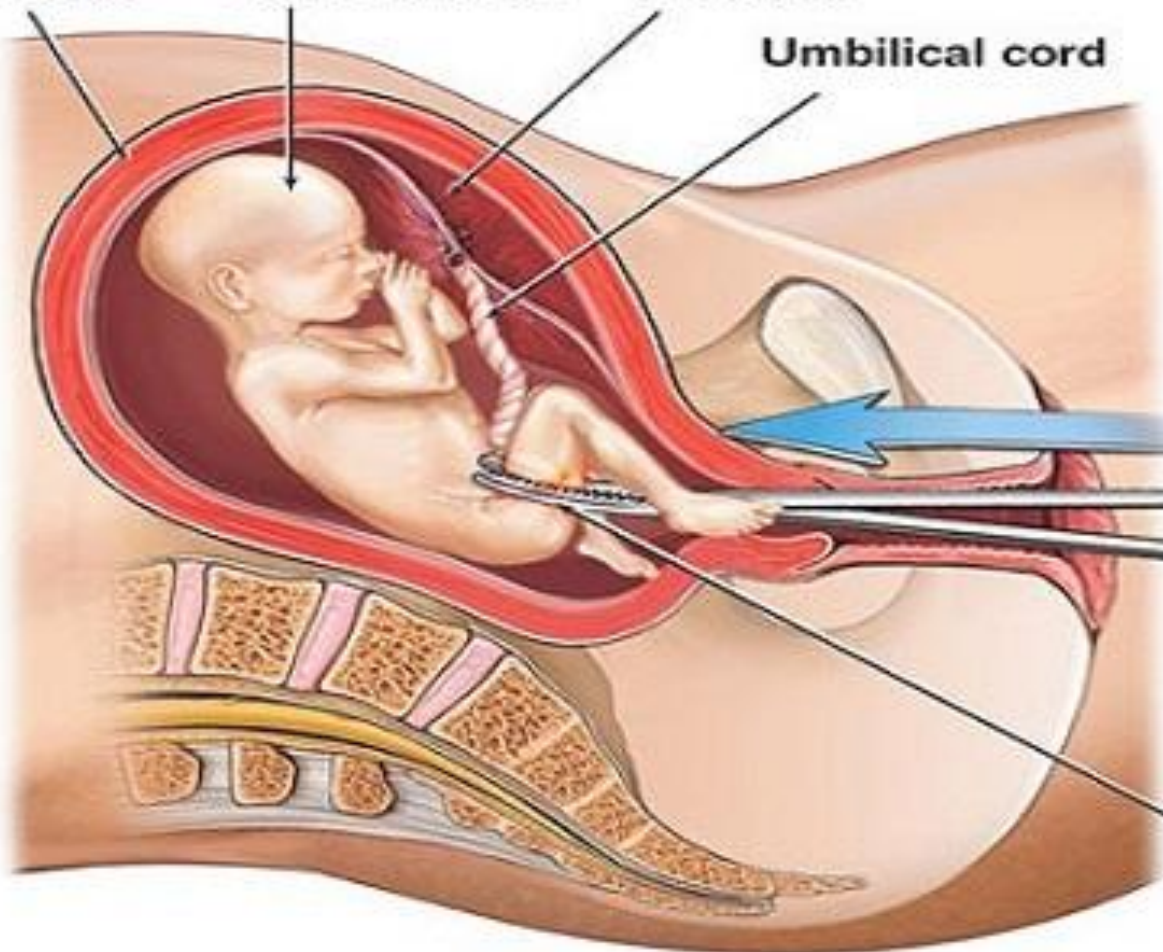
# Способы прерывания беременности до 12 недель:

1. Вакуум-аспирация
2. Выскабливание стенок полости матки
3. Медикаментозный аборт

# Вакуум-аспирация до 6 недель



**Uterus**      **23 week fetus**      **Placenta**  
**Umbilical cord**



**A. The body parts are grasped at random with a long toothed clamp.**

**Large toothed grasping clamp**

## Вакуумный аборт 9-ти недельного ребенка



**1** Расширитель помещается во влагалище. Зеркала фиксируются на шейке матки. Катетер вставляется в шейку матки.



**2** Водная оболочка, плацента, и сам ребенок высасываются через катетер в сборник. В процессе высасывания малыш и плацента разрываются на части.



**3** Полость матки выскабливается кюреткой для определения наличия значительного количества остатков тканей.

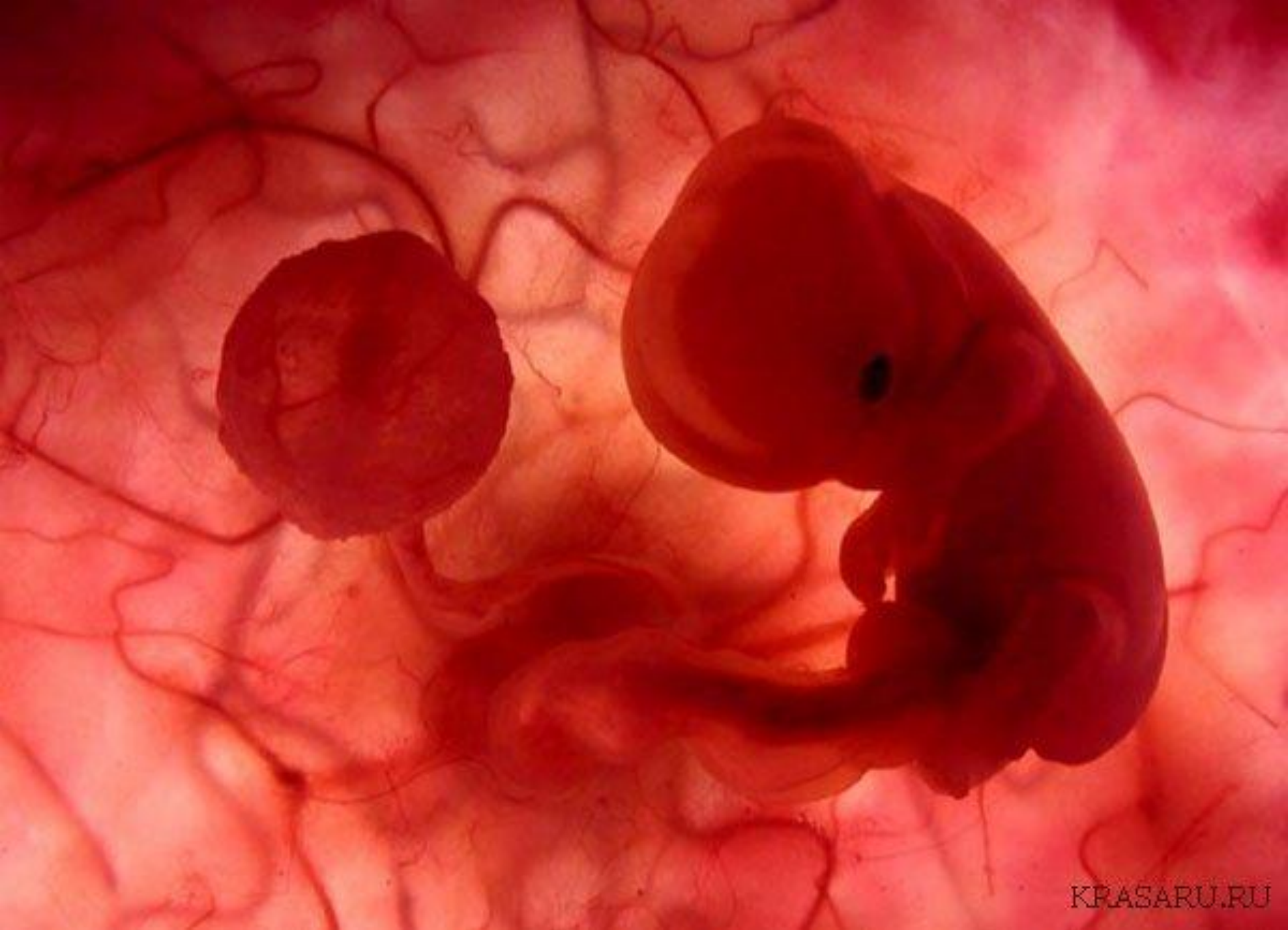


**4** Содержимое сборника проверяется для подтверждения наличия всех частей тела ребенка и соответствия массы ткани установленному сроку беременности.









# ***Осложнения аборта:***

***1. Перфорация матки- травма стенок матки хирургическими инструментами, вводимыми в полость матки. В случае неполной перфорации возможно консервативное лечение. Если же было нанесено проникающее повреждение стенки матки, то требуется хирургическое лечение.***

**2. Кровотечение-** может развиваться либо вследствие травмы стенок полости матки и ее сосудов, либо вследствие остатков плодного яйца в полости матки, либо вследствие нарушения свертывающей системы крови. Кровотечение часто требует повторного выскабливания стенок полости матки.

**3. Остатки плодного яйца в полости матки.**

**4. Гематометра – скопление сгустков крови в полости матки.**

# Осложнения, возникающие при последующих беременностях и родах:

1. Привычное невынашивание, связанное с несостоятельностью шейки и стенок матки.
2. Шеечная беременность, при которой плодное яйцо прикрепляется в области шейки матки, что приводит к обильным кровотечениям и как следствие – удаление матки.
3. Угроза выкидыша

4. Внематочная беременность, при которой очень часто происходит разрыв маточной трубы, сопровождающимся обильным кровотечением.

5. Преждевременные роды

6. Слабость родовой деятельности.

7. Преждевременная отслойка нормально расположенной плаценты, которая может привести к гибели ребенка и матери.

# ***Профилактика аборта.***

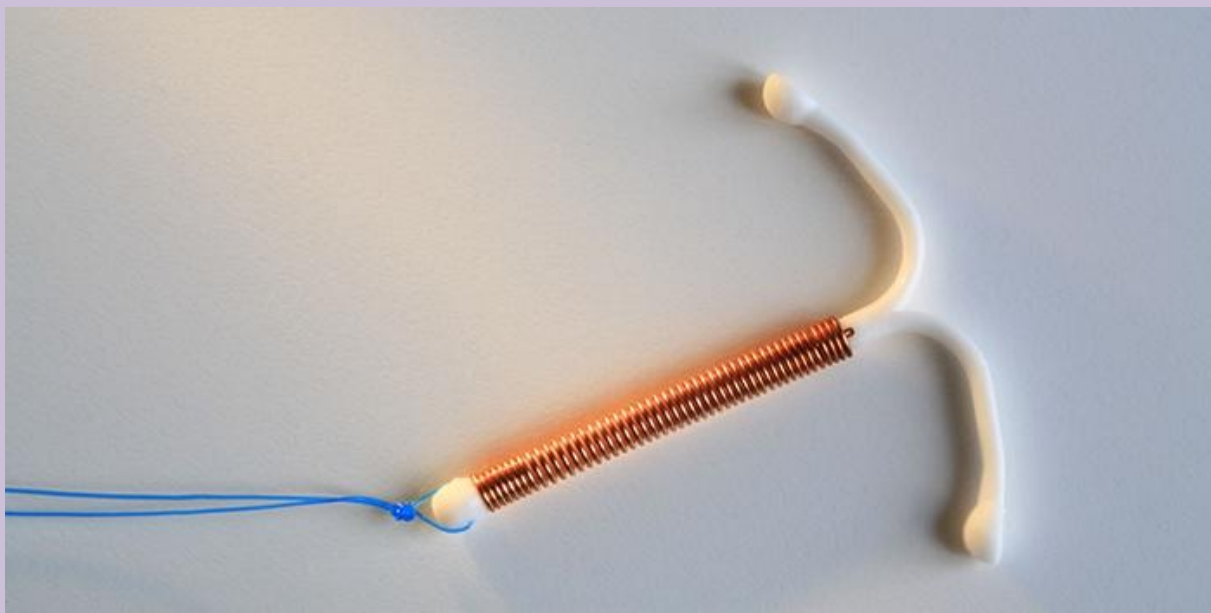
Лучшей профилактикой абортов является грамотное планирование беременности, использование современных методов контрацепции.

1. Презервативы
2. Внутриматочные средство (ВМС)
3. Комбинированные оральные контрацептивы
4. Спермициды

Complications



Expulsion







# Планирование семьи

- Это комплекс медико-социальных мероприятий, позволяющий предупредить нежелательную беременность, обеспечить оптимальные интервалы между родами с учетом возраста женщины, ее здоровья.

***Планирование семьи –  
это дети по желанию,  
а не по случаю.***

**Дорогие наши девушки,  
будущие мамы!!!**

**Убедительно просим Вас,  
встать на учет в женской  
консультации**

**до 12 недель беременности,  
для прохождения первого УЗИ  
скрининга в Перинатальном  
центре, для исключения  
генетических и хромосомных  
заболеваний.**



**СОХРАНИ  
ЖИЗНЬ  
РЕБЕНКУ**

**АБОРТ = УБИЙСТВО**