




Употребление имён  
прилагательных в  
речи  
противоположных по  
значению. 2 класс.



# Выразительно прочитай.



- Родной, далёкий, близкий,
- Чужой, высокий, низкий,
- Отважный, смелый, славный,
- Весёлый и забавный.

1. К какой части речи относятся эти слова? Почему?
2. Найди среди данных слов, слова противоположные по значению, каждую пару слов выпиши с новой строки с маленькой буквы.  
Образец: большой-маленький



# Отгадай анаграмму.



Г О Р О Д А

Дорога - дальняя, близкая, длинная,  
короткая, узкая, трудная,  
опасная, новая, широкая,  
горная, скользкая,  
асфальтированная,  
каменистая.

ИЗ СЕРИИ  
НЕ СРЕШЬ...  
АТО  
УСТЕЕШЬ!




Найди среди данных слов имена  
прилагательные противоположные по  
значению. Выпиши пары слов с новой  
строчки с большой буквы через запятую.

## Проверь себя

родной - чужой  
далёкий - близкий  
высокий - низкий

Дальняя - близкая, длинная - короткая,  
узкая - широкая





# Ответь на вопросы.



1. Что такое имя прилагательное?
2. Что обозначает?
3. На какие вопросы отвечает?
4. С какой частью речи связаны?
5. Как называются слова противоположные по значению?



## Проверь себя



1. Имя прилагательное - это часть речи

2. Обозначает признак предмета

3. Отвечает на вопросы какой?, какая?, какое?, какие?

4. Всегда связано с именем существительным.

5. Слова противоположные по значению называются -

**АНТОНИМЫ**




# Найди ошибку.



- Яблоко круглое, а лимон кислый.
- Лиса хитрая, а заяц белый.
- Сок холодный, а чай сладкий
- Снег белый, а земля круглая

Запиши в тетрадь без ошибок. Имена прилагательные противоположные по значению подчеркни волнистой линией.



## Проверь себя

Яблоко сладкое, а лимон кислый.  
Лиса хитрая, а заяц доверчивый (или наивный).  
Сок холодный, а чай горячий.  
Снег белый, а земля чёрная.





# Выразительно прочитай.



- Родной, далёкий, близкий,
- Чужой, высокий, низкий,
- Отважный, смелый, славный,
- Весёлый и забавный.

Назовите слова близкие по значению. Как они называются?  
Выпишите их парами в столбик с маленькой буквы.

