


ТЕМА:



**«Роль и место России в
Мировом хозяйстве.
Стратегия развития на
современном
экономическом этапе.»»**



Цели:

- Показать место и возможности России в международном географическом разделении труда сегодня и в ближайшем будущем.
- Воспитывать гражданственность у молодого поколения россиян.



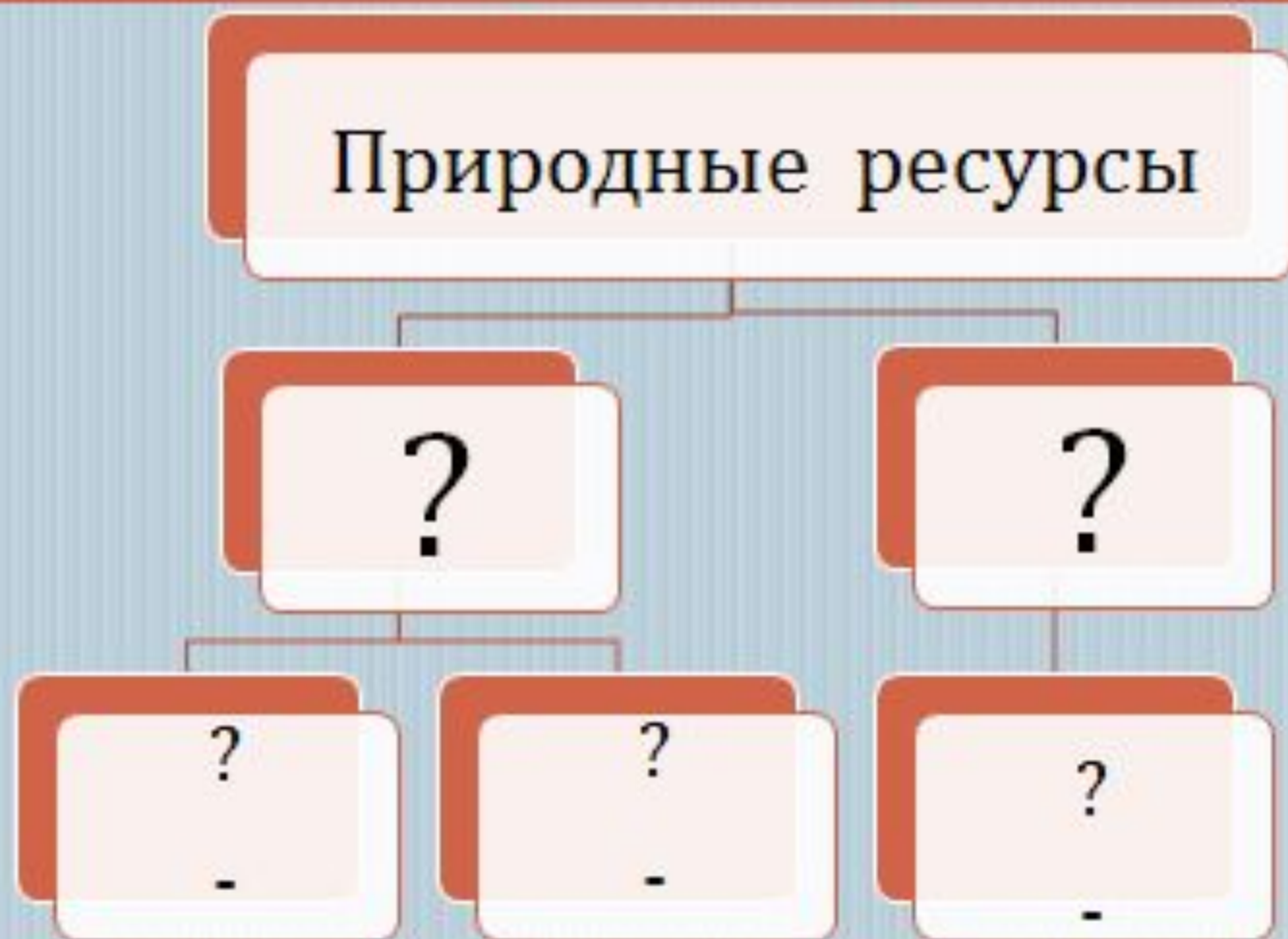
Повторение:

«Природо-ресурсный
потенциал России».

1. Терминологическая

Что такое природные
ресурсы?

2 Классификационная



Типы и виды природных ресурсов

Природные ресурсы

Исчерпаемые

Неисчерпаемые

Возобновимые

Земля, вода, лес,
Воздух, растения,
животные

Невозобновимые

Минеральные:
нефть, газ, уголь,
железные руды
и др.

Климатические

Солнечная энергия
Энергия ветра, приливов
и отливов, морских
течений

3. Статистическая

Размещение основных природных ресурсов на территории России

	Европейская часть	Азиатская часть
Территория	30	70
Население	70	30
Гидроэнергопотенциал	18	82
Каменный и бурый уголь	15	85
Нефть и газ	12	88
Железная руда	42	58
Внутренние воды	18	82
Земельные ресурсы	65	35
Лес	25	75

Растительные ресурсы

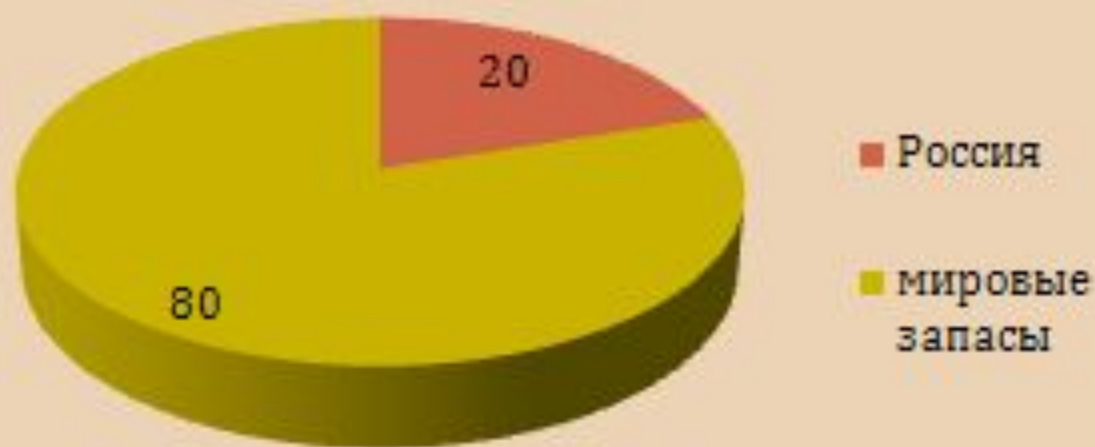
Растительные ресурсы подразделяются на лесные и кормовые. К лесным ресурсам относят древесину, лекарственные растения, грибы, ягоды, орехи. Кормовые угодья подразделяются на сенокосы, пастбища для оленей, пастбища для овец.



Лесные ресурсы

Лес – основа развития промышленности. Площадь российских лесов и запас древесины 20% от мировых

Удельный вес России в мировых запасах древесины





Обеспеченность России лесными ресурсами

Леса занимают 60% площади России. На западе ширина лесной зоны 2000 км, на Дальнем Востоке - 3000 км, а в Западной Сибири 1000 км.

Лесодефицитными являются побережье Северного Ледовитого океана и юго-западная часть России.

Часть страны

**Лесная
площадь**

**Запасы
древесины**

Западная

166

25

Восточная

605

75

Итого

771

100

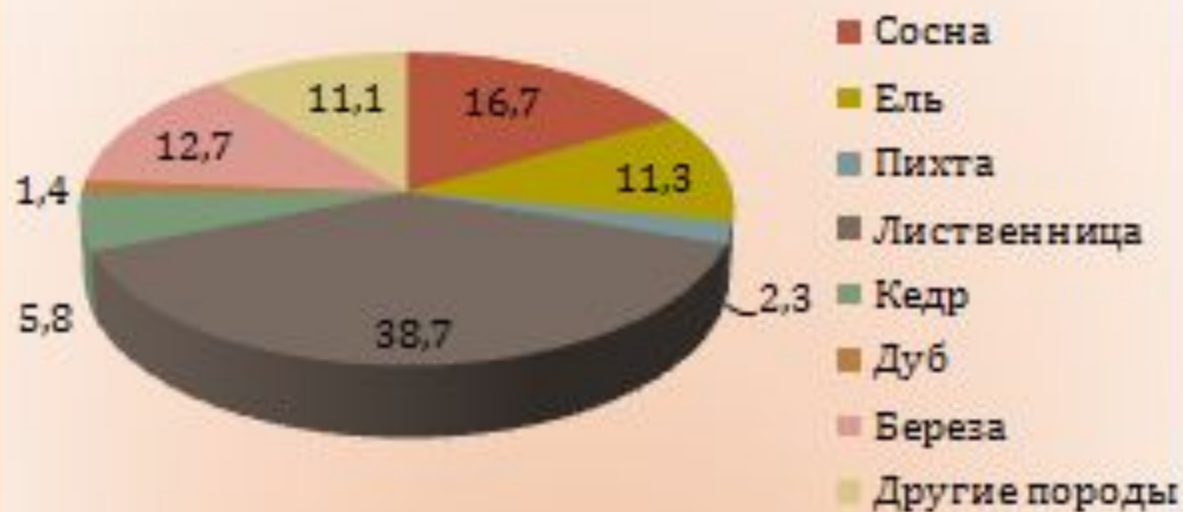
Размещение лесных ресурсов, млн.га

В России 771 млн. га занято лесами, из них 605 млн. га приходится на восточную часть, 166 млн. га на западную.

Основные древесные породы

Основными древесными породами являются хвойные: лиственница, сосна, ель

Основные древесные породы



Животные ресурсы

Ресурсы животного мира это промыслово-охотничьи ресурсы. Дикие животные являются объектом охотничьего промысла



**Основным видом животных ресурсов
являются охотничьи животные**

Кабан



Лось



К числу основных промысловых пушных зверей относится белка, песец, лиса, заяц-беляк. Особенно ценится на мировом рынке мех соболя.

Соболь



Белка



Второй вид животных ресурсов – морские млекопитающие: тюлень , морж, кит.



Пернатая дичь-
рябчики, куропатки, глухари, тетерева, перепел
ки – издавна были деликатесными блюдами
русской кухни.



Минеральные ресурсы

Минеральные ресурсы одна из основ производства. К ним относятся нефть, газ, железные руды, руды цветных металлов, каменный и бурый уголь, торф и др.

Магматические



Базальт



Гранит

Осадочные



Известняк



Глина

Метаморфические



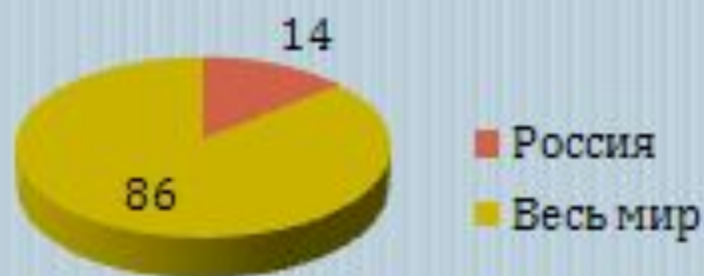
Мрамор



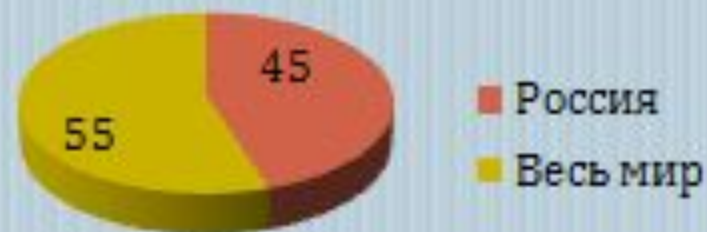
Сланцевый камень

В России добыча нефти и газа является основной отраслью хозяйства. Разведка и разработка нефти началась 135 лет назад

**Удельный вес России
в мировых запасах
нефти**



**Удельный вес России
в мировых запасах
газа**

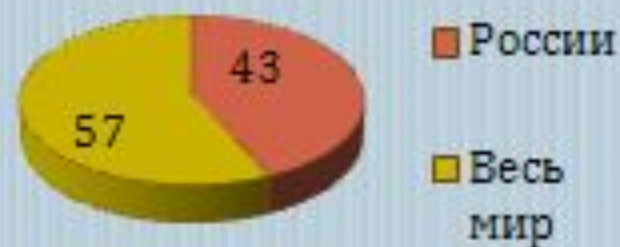


Основными районами добычи нефти в России являются Западная Сибирь, Поволжье, Северный Кавказ



Добыча угля в России всех типов оценивается в 6,4 трл. Т, что составляет 43% от мировых запасов. Лидирующие позиции в добычи угля занимают: Кузнецкий бассейн, Канско-Ачинский и Печорский.

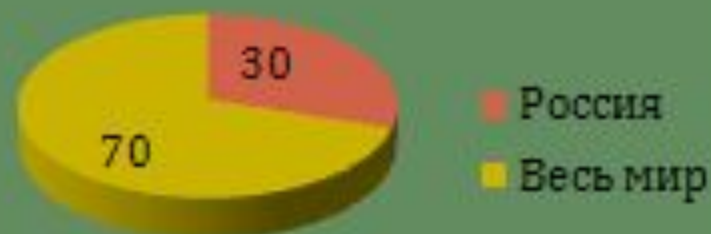
**Удельный вес
России в мировых
запасах угля**



**Удельный вес России
в запасах железных
руд**



**Удельный вес России
в запасах хромовых
руд**



Проблемы в использовании минеральных ресурсов

- ❑ Высокая себестоимость добычи
- ❑ истощение отдельных месторождений
- ❑ Низкая геологическая изученность (40-50%)
- ❑ Недостаточное развитие транспортной системы
- ❑ Минимальная рекультивация



Земельные ресурсы

Проблемы:

- 40% с/х угодий заболочены или засолены
- 25% с/х угодий подвержены ветровой и водной эрозии
- Низкий уровень мелиорации
- площадь обрабатываемых земель сокращается
- Перевыпас скота

Удельный вес России в мировых запасах обрабатываемых земель



Водные ресурсы

Проблемы:

- ❖ неравномерность размещения (90% бассейны Северного Ледовитого и Тихого океанов)
- ❖ Сезонные колебания стока (2/3 - половодье)
- ❖ Большое потребление (25% речного стока)
- ❖ Большие потери воды при использовании (до 30%)
- ❖ Загрязнение сточными водами (40%)

Удельный вес России в мировых запасах пресной воды



6. Аналитическая


Россия богата природными ресурсами. Но по душевому потреблению отстает от западных стран в 3-5 раз

Каковы причины низкого потребления ресурсов?



Проблема урока

**Почему Россия
вынуждена
менять своё
«лицо» на
Мировом рынке?**




Факторы, способствующие развитию международного географического разделения труда:

- Географическое положение территории;
- Природные условия и ресурсы;
- Социально-экономические условия, уровень развития страны, структура хозяйства, трудовые ресурсы, исторические традиции.

Условия специализации страны:



- Производство товаров и услуг дешевле, чем в других странах;
- Продукция выпускается в значительно большем объёме, чем необходимо для удовлетворения внутренних потребностей;
- Выпуск товаров и услуг обеспечен ресурсами и условиями;
- Производство товаров и услуг востребовано на мировом рынке;



Формы международного сотрудничества:

МГРТ

**Внешняя
торговля**

**Обмен
научно-
техническ
ими
знаниями**

**Междуна-
родный
туризм**

**Экспорт
капитал
а**

Классификация историко-экономических систем

	Доиндустриальная	Промышленная революция	Индустриальная	Научно-техническая революция	Постиндустриальная
Главные сферы экономики	Сельское хозяйство		Промышленность		Сфера услуг
Основной лимитирующий фактор	Земля		Капитал		Информация
Господствующая социальная группа	Землевладельцы		Собственники капитала		Собственники информации



Рекреация


- Латинское слово *recreatio* означает «восстановление». Следовательно в этом случае речь идёт о таких природных ресурсах, при помощи которых люди поддерживают и восстанавливают здоровье и трудоспособность. Рекреационные ресурсы служат важным источником эстетического наслаждения.



Технополис

(technopolise: от греч. Techne –
мастерство и polis – город)

- Современная форма территориальной интеграции науки, образования и высокоразвитого производства представляет собой единую научно-производственную и учебную, а также жилую и культурно-бытовую зону, объединённую вокруг научного центра обеспечивающую непрерывный инновационный цикл на базе научных исследований.

- 
-
- В чём вы видите экономическую, социальную пользу от деятельности ваших проектов?

Россия в системе международных финансово-экономических и политических отношений



- Образец текста

- Второй уровень

- Третий уровень

- Четвертый уровень

- Пятый уровень



Геополитическое положение

- **Оценка отношений страны с другими странами с точки зрения:**
 - **Безопасности** – «конфликтность» границ, наличие или отсутствие территориальных проблем
 - **Дружеских межгосударственных отношений (союзов)** – политические друзья
 - **Возможных военных угроз**

Изменение географического положения России после распада СССР

- На 14% увеличилось число соседей первого порядка
- Число непреодолимых рубежей уменьшилось на 17%
- Легко преодолимых возросло на 125%

Негативно влияет на безопасность страны,

требуется более тщательной охраны этих границ

Изменение географического положения России после распада СССР

- **Возросла проницаемость границ**



- Растут потоки нелегальных товаров в Россию
- Растет нелегальный вывоз из России сырья и древесины

Изменение географического положения России после распада СССР

- **Существенный рост конфликтных границ – на 400%**
- Уменьшилось число политических партнеров
- Изменился состав экономических партнеров

Изменение географического положения России после распада СССР

- Возросла роль ЭГП России как морской и сухопутной евразийской державы;
- Уменьшилась площадь территории на 5 млн. кв. км.
- Утрата прямых сухопутных выходов к развитым странам Европы;
- За пределами территории России остались важнейшие морские порты и перевалочные базы на Черном море - 13 и Балтийском - 5;
- Возросла роль выхода России к странам Тихоокеанского бассейна (12 портов).

Изменение географического положения России после распада СССР

- Рассечение русской нации и главного хозяйственного каркаса России Казахстаном в главной полосе расселения, на главной транспортной магистрали Запад – Восток
- Соседи первого порядка России – менее развитые в экономическом отношении прежних соседей, по отношению к которым она остается страной-донором
- Их пространственная ориентация направлена «в сторону от России»

Изменение географического положения России после распада СССР

- **Россия стала более северной страной:**
 - Низкий агроклиматический потенциал – неконкурентоспособность сельского хозяйства на мировом рынке
 - **Повысилась энергоемкость национального дохода**
 - Колоссальные пространства затрудняют введение рыночных тарифов на транспорте.

ОСОБЕННОСТИ ГЕОЭКОНОМИЧЕСКОГО ПОЛОЖЕНИЯ РОССИИ В СОВРЕМЕННОМ МИРЕ

- **Уровень экономического
развития**

Россия — обширная евразийская держава

Россия находится на

- **на среднемировом уровне** — 4539 долл.
- **сильно уступает** Финляндии и Норвегии — около 30 тыс. долл.,
- **заметно уступает** странам Балтии и Польше,
- **превосходит** большинство других соседей
 - Украина — 2348 долл.,
 - Казахстан — 2482 долл.,
 - Азербайджан — 1970 долл.,
 - Китай — 1000 долл.

Индекс качества жизни

- Характеризует уровни потребления материальных и духовных благ населением и отражает успешность реализации государством социальных функций по отношению к своим гражданам
- Страны-лидеры:
 - Люксембург, Ирландия, Норвегия, Сан-Марино, США, Швейцария, Исландия, Великобритания, Австралия, Бельгия

Россия

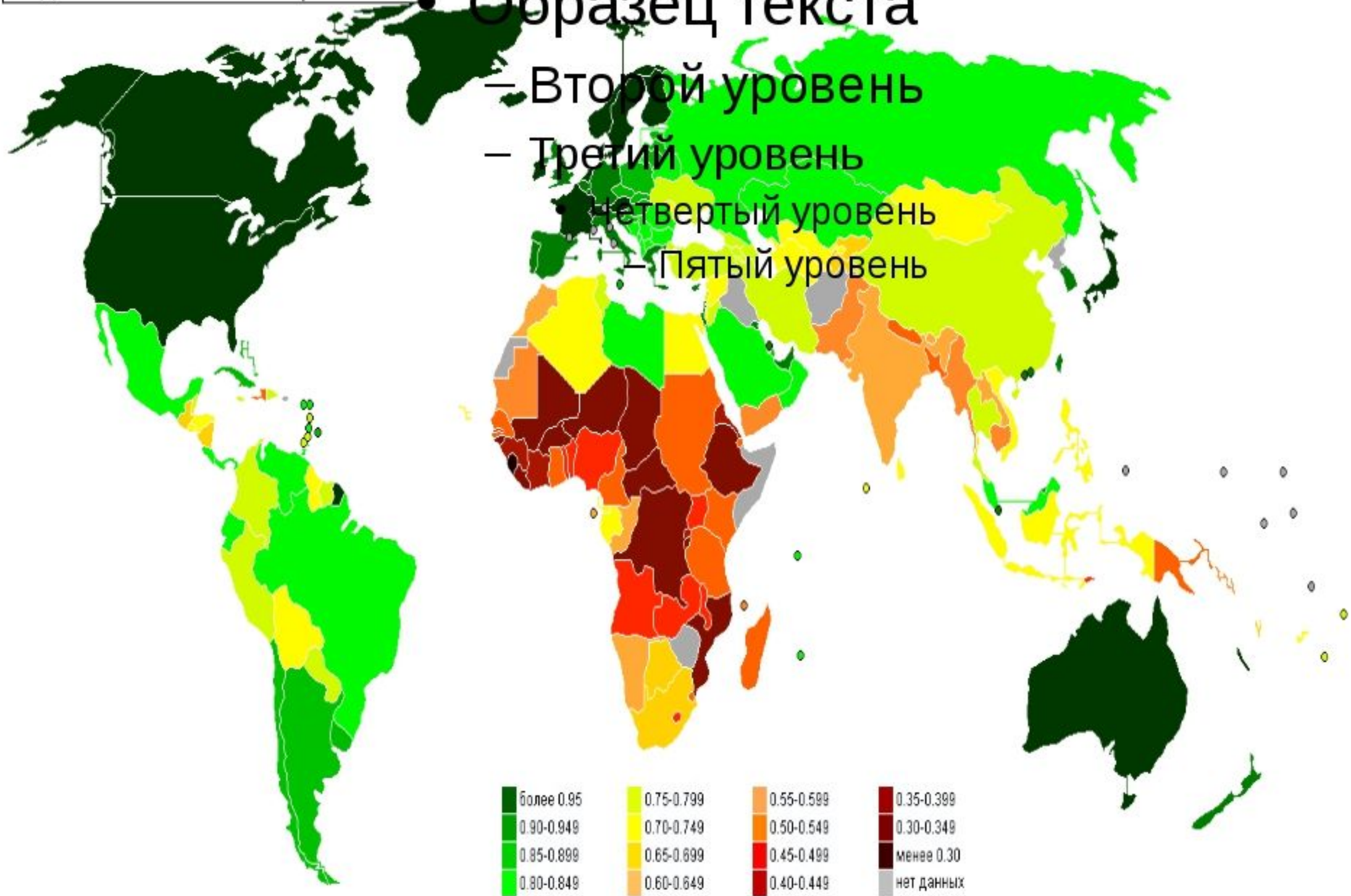
- 73-е место – достаточно низко
- Основания:
 - Низкая продолжительность жизни
 - Высокая смертность
 - Низкие расходы на здравоохранение

Индекс развития человеческого потенциала (ИРЧП)

- Используется ООН <http://www.un.org/ru/> в ежегодном отчете по развитию человеческого потенциала. При подсчете ИРЧП учитываются три вида показателей:
 - Средняя продолжительность предстоящей жизни при рождении (СППЖР) – оценивает долголетие;
 - Уровень грамотности взрослого населения (2/3 индекса) и совокупная доля учащихся (1/3 индекса);
 - Уровень жизни, оцененный через ВВП на душу населения при паритете покупательной способности (ППС) в долларах США.
- **Лидер индекса ИРЧП в 2009 г. - Норвегия**

Образец текста

- Второй уровень
- Третий уровень
- Четвертый уровень
- Пятый уровень



Россия

- 71 место в мире в списке ИРЧП=0817
- Прогнозы: увеличение продолжительности жизни на 6-7 лет
- Снижение смертности
- Повышение рождаемости
- Повышение уровня благосостояния жителей России

Россия в мировом хозяйстве

- ТЭК России

Газовая промышленность:

- 27% мировых запасов (1 место)
- Объем добычи – 47,6 трлн. м³ (1 место)

Нефтяная промышленность:

- 8% мировых запасов (4 место)
- Объем добычи – 488,1 млн. т. (1 место)
- Объем перерабатываемой нефти - 4 место в мире

Угольная промышленность:

- Запасы – 157 млрд. т. (2 место)
- По добыче угля – 5 место в мире

Электроэнергетика:

- 1/8 запасов гидроэнергии (2 место по величине гидроресурсов)
- 5% мирового производства (недостаточно для внутреннего потребления)

Обрабатывающая промышленность

Машиностроение:

- 3% ВВП страны
- Экспорт – 3%
- Импорт – 50 %

Химическая промышленность:

- Суммарное производство – 20 место в мире

Черная металлургия:

- Производство проката и стали – 4 место в мире; 50% экспортируется в Китай, США, Италию, Турцию
- 1/10 мирового рынка черных металлов
- Экспорт – 1/6 прибыли от внешней торговли
- 1 место в мире по разведанным запасам железной руды

Цветная металлургия

Доля России в мировых запасах:

- Никель – 36%
- Олово -27%
- Кобальт – 21%
- Цинк -16%
- Медь -15%
- Свинец -12%
- По суммарному производству – 3 место в мире
- Запасы золота – 3 место (9% мировых запасов); $\frac{3}{4}$ - экспортируется

Обрабатывающая промышленность

Лесная:

- Площадь лесов на душу населения – 2 место в мире (1/2 территории страны)
- Запасы древесины – ¼ мировых
 - 35% - Восточная Сибирь
 - 21% - Дальний Восток
- 6% мирового процесса лесозаготовок
- 3% - доля России на мировом рынке (круглый лес, пиломатериалы)

Пищевая и легкая

- Развита недостаточно:
- импорт - на рынке одежды 75%,
- продукты питания более 40%
- ввозятся из-за рубежа
- Вывод – Россия экспортирует в основном сырьё,
а импортирует готовую продукцию

Реалии мира

- Вопрос национального суверенитета
- Стратегия сдерживания
- Международный терроризм
- Экспансия исламского фундаментализма
- Диктат США
- Угроза распада России
- Научно-техническое и экономическое отставание

Дуга нестабильности в мире





Региональные конфликты и проблема терроризма

- Образец текста
- Второй уровень


ОСНОВНЫЕ РЕГИОНАЛЬНЫЕ КОНФЛИКТЫ



Анализируя географическое расположение очагов крупнейших конфликтов, можно выявить определенную закономерность их расположения. «Дуга нестабильности» - проходящая от Британских островов через Среднюю Европу, Балканы, Кавказ, Памир, Гималаи к Индонезии и островам Зондского архипелага.


Третий уровень

- Четвертый уровень
- Пятый уровень



Внешние угрозы – геополитическое положение

- Соседние государства, которые могут захотеть завоевать страну из тех или иных соображений (например, чтобы воспользоваться ее ресурсами).
- Население любой страны хочет оградить себя от внешних врагов и обеспечить себе внешнюю безопасность.
- Для производства этого блага **необходима армия** (солдаты, командиры, вооружение и т. д.).



Место России в мировой экономике

Глобальный кризис и его перспективы
для малого и среднего бизнеса в России




Кризис и его последствия

Проблемы:

- сильная зависимость экономик от цен на ресурсы
- кризис банковской системы и непрозрачность международной финансовой системы
- сильный дисбаланс в международной торговле, вызванный, в том числе ролью доллара как резервной валюты, средства сохранения ценностей
- падение общего спроса и рост безработицы

Выход из кризиса



Для выхода из кризиса необходимо быстрое
увеличение платежеспособного спроса,
создание новых рабочих мест

**Роль предпринимательства, малого и
среднего бизнеса:**


«ВЫХОД ИЗ КРИЗИСА ПРОИСХОДИТ БЛАГОДАРЕ
ИННОВАЦИЯМ»

(проф. Л. Вайсберг)

Выход из кризиса

Роль предпринимательства, малого и среднего бизнеса

- правительства многих стран ограничены в возможности крупных, целенаправленных инвестиций в экономику из-за фискальных проблем (оставим в стороне "латание дыр")
- предпринимательский сектор представляет собой структуру более гибкую, как в плане инновационного процесса, так и в плане предъявления спроса на рынке труда
- «креативное разрушение» (Й.Шумпетер)
- предпринимательский сектор, а также малые и средние предприятия, легче регулировать, чем крупные корпорации

- 
- тенденция современных экономик к кластерности: «теория национальных лидеров в мире умерла»: сердце экономики —


Предпосылки (1)

- небольшие мобильные компании.
- в западных и восточных экономиках доля малого и среднего бизнеса заметно выросла с момента предыдущего кризиса (50% экономически активного населения в Европе, 80% - в Японии).
- во время кризиса происходит высвобождение ресурсов (труд, капитал), которые доступны по бросовым ценам.
- снижение конкуренции.
- реформа мировой финансовой системы обеспечит лучшую доступность стартового капитала.

Предпосылки (2)

- экономики, живущие за счет экспорта нефти и газа, будут вынуждены диверсифицировать структуру национального хозяйства и увеличить свою производительность, а следовательно и конкурентоспособность
- в долгосрочном периоде: глобализация + отказ от доллара как резервной валюты, возможно, приведет к изменению относительных цен в международной торговле и установлению номинальных обменных курсов, более точно отражающих реальные различия в производительности стран (следовательно, единственным способом поддерживать конкурентоспособность страны будет создание условий для постоянного увеличения производительности - читай, облегчение инновационного процесса)

Промежуточный вывод:

- 
-
- После кризиса мировые рынки станут более открытыми и будут лучше регулироваться;
 - С протекционизмом в той или иной степени будут всячески бороться, а роль "национального лидера" будет принадлежать (кластерам) малых и средних предприятий, способствующих инновационному бизнесу.

Вопрос: где место России?

Международная

конкурентноспособность «Теория конкурентоспособности нации»

- это область экономической теории, которая анализирует факты и политики, формирующие способность нации создавать и поддерживать среду, которая благоприятствует извлечению прибыли национальными предприятиями, компаниями, обогащению и процветанию населения страны».

Майкл Портер

«Конкурентное преимущество наций»

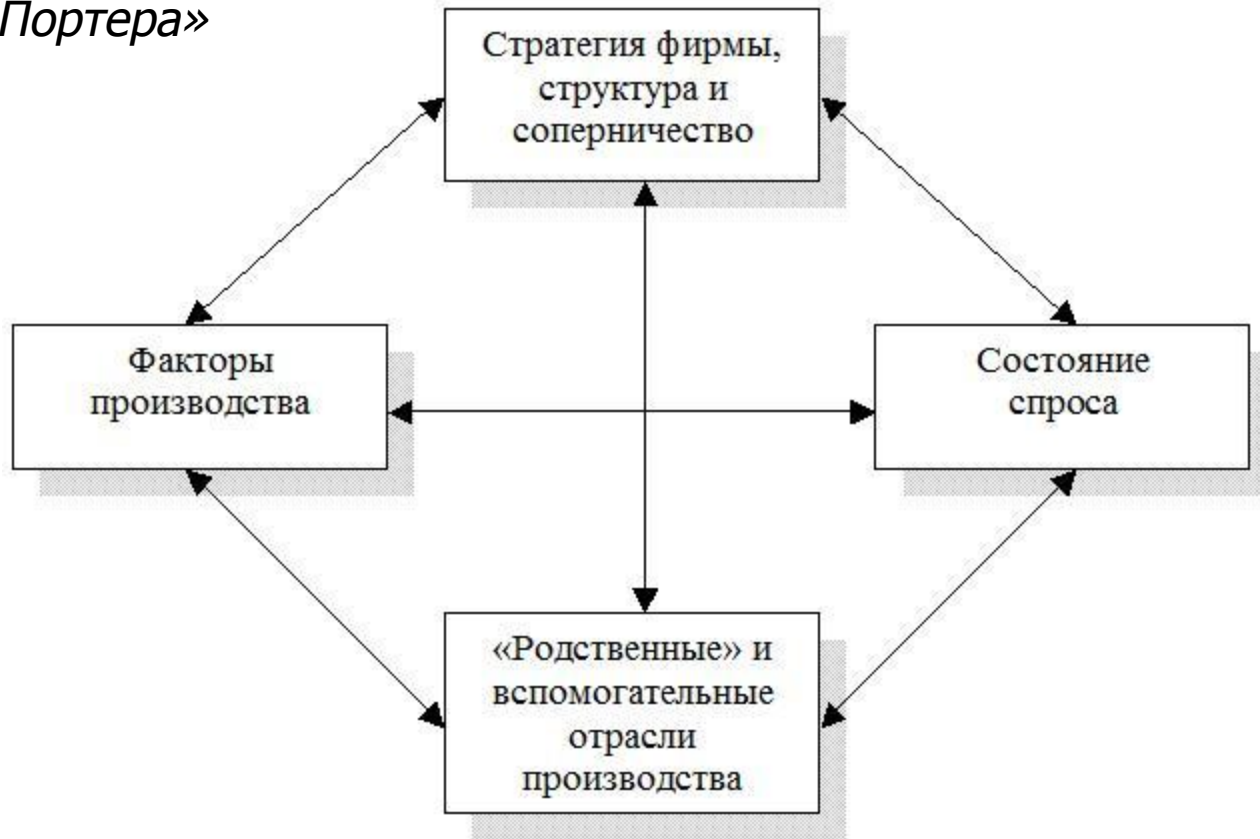
(Porter M., The Competitive Advantage of Nations, 1998)

Основные положения теории

- производительность определяет жизненный стандарт (з/п, доход на капитал, естественные ресурсы), и, как следствие, процветание нации
 - производительность зависит от ценности производимых товаров и услуг, а также эффективности их производства и поставки
 - не важно, в каких отраслях нация соревнуется с другими, важно - как
 - производительность и богатство нации отражают состояние экономической среды в самой стране, а не то, в какой стране находится собственник компаний и фирм, работающих в данной экономике
 - производительность мелких и средних компаний, «локальных» фирм – является фундаментально важным для конкурентоспособности страны, а не только производительность ее крупных экспортеров
- .. и самое главное:
- **способность нации к инновациям является закладным камнем ее производительности!**

Детерминанты конкурентного преимущества нации

«ромб Портера»



+ культура + шанс + действия государства!!

Что можно сказать о России

• Анализ ромба в отношении нашей страны

• Индекс (1) показывает относительную позицию страны среди 134 стран, для которых имелись необходимые данные.

• Оценивались следующие 12 столпов конкурентоспособности:

- (1) институты;
- (2) инфраструктура;
- (3) макроэкономическая стабильность;
- (4) здравоохранение и начальное образование;
- (5) высшее образование и профессиональная подготовка;
- (6) эффективность рынка товаров;
- (7) эффективность рынка труда;
- (8) развитость финансового рынка;
- (9) способность быстро осваивать новые технологии;
- (10) общий размер рынка;
- (11) развитость бизнеса;
- (12) инновации

Что можно сказать о России

Общая позиция России по отношению к другим странам:

(2)

- наша страна находится на этапе перехода от стадии 2 (развитие экономики происходит за счет усиления эффективности производства) к стадии 3 (развитие экономики происходит за счет инноваций); стадия 1 – развитие за счет факторов производства (природных ресурсов)
- Индия – стадия 1; Китай – переход от 1 к 2; Бразилия – 2; ЮАР – 2; США – 3
- в индексе конкурентноспособности Россия была **53й** в 2005-2006 гг., **62й** в 2006-2007 гг., **58й** в 2007-2008 гг. (оценивались 127 стран) и **51й** в 2008-2009 гг.
- для сравнения в 2008-2009 гг. (в скобках позиция за предыдущий год):
США – 1(1); Китай – 30 (34); ЮАР – 45(44); Индия – 50 (48); Бразилия – 64 (72).

Что можно сказать о России

Факторы производства: рабочая сила

(3)

- хорошо образованная (в среднем, житель нашей страны проводит в школе 10.5 лет – больше, чем жители Бразилии, Индии, Китая, Германии, Японии и Англии)
- по количеству учеников средних школ: Бразилия – 14я, ЮАР – 44я, США – 48я, **Россия – 76я**, Китай – 92й, Индия – 104я
- по количеству студентов университетов: США – 6я, **Россия – 16я**, Бразилия – 76я, Китай – 81й, ЮАР – 93я, Индия – 98я
- более 50% населения имеет среднее образование
- быстрый спад населения, рабочая сила уменьшается в два раза быстрее
- производительность в России 40% от пр-ти в Бразилии, 33% от ЮАР, 50% от Польши; хотя пр-ть в России выше, чем в Индии и Китае, но там з/п на 30% ниже

Факторы производства (продолжение): рынок капитала

• доступность венчурного капитала: США – 1е, Индия – 27я, ЮАР – 29я, Китай – 49й, **Россия – 64я**, Бразилия – 79я

- надежность банков: ЮАР – 15я, Бразилия – 24я, США – 40е, Индия – 51я, **Россия – 107я**, Китай – 108й
- возможность финансирования через местный фондовый рынок: ЮАР – 4я, США – 6е, Индия – 8я, Бразилия – 56я, Китай – 80й, **Россия – 87я**
- развитость финансового рынка: США – 3е, ЮАР – 12я, Бразилия – 21я, Индия – 33я, Китай – 83й, **Россия – 89я**
- нет традиции фондов венчурного капитала, средства поступают от больших компаний, инвестирующих в новые технологии
- положительные сдвиги: Московский венчурный фонд, Российская венчурная компания

Что можно сказать о

Факторы производства (продолжение):

Россия (5) Физическая и информационная инфраструктура

- ~~общее качество: ЮАР – 46я, Китай – 58й, **Россия – 78я**, Индия – 90я, Бразилия – 98я~~
- железные дороги: Индия – 21я, Китай – 28й, **Россия – 32я**, ЮАР – 37я, Бразилия – 86я
- инфраструктура портов: ЮАР – 49я, Китай – 54й, **Россия – 76я**, Индия – 93я, Бразилия – 123я
- аэропорты: ЮАР – 25я, Индия – 66я, Китай – 74й, **Россия – 88я**, Бразилия – 101я
- электросети: Бразилия – 58я, **Россия – 65я**, Китай – 68й, ЮАР – 101я, Индия – 108я
- дороги: ЮАР – 40я, Китай – 51й, Индия – 87я, **Россия – 104я**, Бразилия – 110я
- для экономических и социальных нужд необходимо вдвое увеличить длину дорог в стране

Что можно сказать о

Факторы производства (продолжение):

научная и технологическая инфраструктура России (6)

- высокий уровень науки
- сотрудничество университетов и бизнеса: Китай – 23й, ЮАР – 28я, Индия – 45я, **Россия – 48я**, Бразилия – 50я
- инвестиции в НИОКР на базе компаний: Китай – 24й, ЮАР – 28я, Индия – 29я, Бразилия – 31я, **Россия – 46я**
- количество научных работников и инженеров: Индия – 3я, **Россия – 34я**, Китай – 52й, Бразилия – 57я, ЮАР – 110я
- качество НИИ: Индия – 27я, ЮАР – 31я, Китай – 37й, Бразилия – 43я, **Россия – 45я**
- в стране на 40% больше ученых на душу населения, чем в Германии, Франции и Англии; на 20% больше, чем в Индии

Что можно сказать о

России (7)

Состояние спроса:

- улучшается доступность потребительских кредитов, беспрецедентный рост индивидуальных кредитов
- требовательность потребителей: США – 5е, Китай – 21й, ЮАР – 28я, Индия – 38я, Бразилия – 69я, **Россия – 74я**

«Родственные» и вспомогательные отрасли производства:

- качество местных поставщиков: ЮАР – 24я, Индия – 37я, Бразилия – 41я, Китай – 62й, **Россия – 100я**
- развитость производственного процесса: Бразилия – 33я, Индия – 41я, ЮАР – 43я, Китай – 59й, **Россия – 66я**
- интенсивность местной конкуренции: Индия – 11я, Китай – 27й, Бразилия – 43я, ЮАР – 59я, **Россия – 108я**
- технопарки и свободные экономические зоны

Что можно сказать о России

(8) Стратегии фирмы, структура рынка и соперничество:

- бизнес среда неблагоприятная
- фаворитизм в решениях гос. бюрократии: Китай – 47й, ЮАР – 50я, Индия – 58я, Бразилия – 63я, **Россия – 88я**
- бремя гос. регулирования: Китай – 23й, Индия – 90я, ЮАР – 95я, **Россия – 118я**, Бразилия – 133я
- прозрачность политических решений: ЮАР – 29я, Китай – 46й, Индия – 55я, Бразилия – 101я, **Россия – 119я**
- организованная преступность: Индия – 71я, Китай – 84й, **Россия – 105я**, Бразилия – 116я, ЮАР – 126я
- права собственности: ЮАР – 20я, Индия – 52я, Китай – 54й, Бразилия – 70я, **Россия – 122я**
- защита интеллектуальных прав собственности: ЮАР – 23я, Китай – 53й, Индия – 57я, Бразилия – 79я, **Россия – 98я**
- место в производственной цепочке: Индия – 28я, Китай – 56й, Бразилия – 66я, ЮАР – 75я, **Россия – 105я**

- 
- Какие выводы?
- бизнес в России развивается только за счет факторов производства (образованная рабочая сила + природные ресурсы)
-

- хотя в последние годы присутствовали заимствования методов эффективного управления, методы организации эффективного производства по прежнему отсутствуют: малый бизнес «репликативный»
- компании в России заметно отстают от собратьев в остальных странах БРИК(С) по части инвестиций в НИОКР
- последнее, скорее всего, объясняется отсутствием четко определенных прав на интеллектуальную собственность
- российские потребители не оказывают достаточного давления на производителей
- кластерность и конкуренция на местном рынке невелика
- бремя государства + коррупция



Какие перспективы?

- Стимулы к широкому развитию частной инициативы отсутствуют
- Однако важно не состояние дел в данный момент, а тенденции: некоторые действия правительства вселяют надежду
- При данном положении вещей Россия может сохранять свою конкурентоспособность в мире только при условии высокого спроса на ее ресурсы и неполном использовании производственных мощностей
- Внешнеэкономическая конъюнктура может сложиться таким образом, что правительство будет вынуждено ускорить реформы, способствующие развитию предпринимательства, и улучшению конкурентоспособности страны

Что делать?

Использовать недостатки системы и страны в свою пользу:

инновации успешнее развиваются там, где целью является решение проблемы и избавление от слабостей, а не там, где целью является извлечение преимуществ из заведомо сильных сторон (М.Портер)

С этой перспективы примерами могут быть:

- большой размер нашей страны и бедная инфраструктура способствуют развитию бизнеса в сфере беспроводных технологий WI-FI, telecom;
- более низкое качество российской нефти (высокое содержание сернистых соединений) способствуют развитию знаний в переработке нефтепродуктов и созданию уникальных ноу-хау в области электролитической химии;
- пиратство и каждодневные риски ведения бизнеса способствуют наработкам в сфере защиты бизнеса, охранных систем, защиты интеллектуальной собственности и пр.
- новые бизнес модели, способные лучше выстоять крэш-тесты;
- низкая историческая развитость сектора услуг по-прежнему оставляет нишу на всех рынках для совершенствования улучшения презентации уже знакомой услуги (совершенствование «репликативного» бизнеса) – т.е. продвижение вверх по производственной цепочке

ВЫВОДЫ

- Современное ГП России ухудшилось после распада СССР
- Среди наиболее серьёзных угроз национальной безопасности, отмечаются как внешние(международный терроризм, исламский фундаментализм, диктат со стороны США), так и внутренние(научно-техническое отставание, угроза распада России)
- Россия обладает невероятным экономическим потенциалом и огромными возможностями для самодостаточного развития, за счёт роста внутреннего рынка, освоения своей территории и развития инфраструктуры.
- Экономика России должна снижать зависимость от мировой экономики и повышать уровень благосостояния своего народа.
- В условиях глобализации, Россия должна сохранять и поддерживать потенциал стратегического сдерживания «умную оборону», укреплять наши международные позиции, устанавливать стратегическое партнёрство с ведущими азиатскими странами.
- Россия должна рассматривать СНГ как сферу своих жизненных интересов.

Россия сознаёт ответственность и готова активно участвовать в формировании мирового порядка, основанного на международной безопасности и сотрудничестве.