


Проект по технологии
«Изготовление подарочной
коробки»

Выполнил: ученик 3 «В» класса
Клещев Егор

1 этап работы


Приготовление материала для работы.



2 этап работы


Работа по схеме. Изготовление чертежа коробки на листе картона.






3 этап


Работа с ножницами. Вырезание заготовки.




4 этап

Складывание по линиям заготовки-коробки.









5 этап

Изготовление крышки для коробки.
Крышка для коробки изготавливается также как
и коробка.






Заготовки для коробки готовы.




6 этап

Украшение коробки.





Подарочная коробочка готова.



Литература

Учебник для 3 класса по
технологии.

Автор: Е.А. Лутцева.

Москва Издательский центр
«Вентана-Граф» 2013

