


Тема:
Врачебно – трудовая
экспертиза



**ВРАЧЕБНО-ТРУДОВАЯ
ЭКСПЕРТИЗА**

Важнейшими факторами, определяющими трудоспособность, являются:

- 1. состояние здоровья**
- 2. знания и производственный опыт**
- 3. навыки к труду, высокие моральные качества человека**
- 4. уровень развития производительных сил, внедрение механизации, электрификации и автоматизации производства, обеспечивающая высокую его производительность, благодаря правильной, физиологически обоснованной организации труда и отдыха и созданию здоровых и безопасных условий на производстве.**

В случае возникновения у человека заболевания, или их последствий его трудоспособность может существенно нарушаться вплоть до полной ее утраты, т.е. нетрудоспособности.



Различают

временную

постоянную

или

длительную нетрудоспособность .

Наличие временной нетрудоспособности и ее длительность в каждом отдельном случае определяются уполномоченным на то врачом, а в надлежащих случаях лечебным заведением или врачебно-консультационной комиссией и удостоверяется выданными ими больничными листками.

ЛИСТОК НЕТРУДОСПОСОБНОСТИ



001 234 567 891

первичный продолжение листка нетрудоспособности № _____
 дубликат _____
(наименование медицинской организации)

Дата выдачи _____
(адрес медицинской организации)

Ф. И. О. _____
(ОГРН)
(фамилия, имя, отчество нетрудоспособного)

*Печать
медицинской
организации*

Причина нетрудоспособности код _____ доп код _____ ком код _____

Состоит на учёте в государственных учреждениях службы занятости

Основное По совместительству № _____
(Дата рождения) (место работы/наименование организации)

по уходу: _____
возраст (лет/мес) родственная связь № путевки ОГРН стационара или клиники НИИ
ФИО члена семьи, за которым осуществляется уход

Поставлена на учёт в ранние сроки беременности (до 12 недель) да нет

Отметки о нарушении режима Дата _____ Подпись врача: _____

Находился в стационаре: с _____ по _____

Дата направления в бюро МСЭ: _____

Дата регистрации документов в бюро МСЭ: _____ Установлена/изменена группа инвалидности

Освидетельствован в бюро МСЭ: _____ Подпись руководителя бюро МСЭ: _____

*Печать
учреждения
медицинской
социальной
экспертизы*

ОСВОБОЖДЕНИЕ ОТ РАБОТЫ

С какого числа	По какое число	Должность врача	Фамилия и инициалы врача или идентификационный номер	Подпись врача

ПРИСТУПИТЬ К РАБОТЕ с _____ Иное: _____
 Выдан листок нетрудоспособности (продолжение) № _____ Подпись врача: _____

*Печать
медицинской
организации*

ЗАПОЛНЯЕТСЯ РАБОТОДАТЕЛЕМ

Регистрационный № _____ (место работы/наименование организации) Основное По совместительству

ИНН нетрудоспособного: _____ / _____ Код подчинённости _____

Условия исчисления _____ СНИЛС _____

Дата начала работы _____ Страховой стаж: _____ лет _____ мес. в т.ч. нестраховые периоды: _____ лет _____ мес.

Причитается пособие за период: с _____ по _____

Средний заработок для исчисления пособия: _____ р _____ к. Средний дневной заработок _____ р _____ к.

Сумма пособия: за счёт средств работодателя _____ р _____ к. за счёт средств Фонда социального страхования Российской Федерации _____ р _____ к. ИТОГО НАЧИСЛЕНО _____ р _____ к.

Фамилия и инициалы руководителя: _____ Подпись _____

Фамилия и инициалы гл. бухгалтера: _____ Подпись _____

*Печать
работодателя*

заполняется врачом и остается в медицинской организации

000000000

ЛИСТОК НЕТРУДОСПОСОБНОСТИ



001 234 567 891

первичный продолжение листка нетрудоспособности № _____
 дубликат _____

Ф. И. О. _____
(фамилия, имя, отчество нетрудоспособного)

Основное По совместительству № _____
(место работы/наименование организации)

Дата выдачи _____
(адрес медицинской организации)

Основное По совместительству № _____
(фамилия, имя, отчество нетрудоспособного) (место работы/наименование организации)

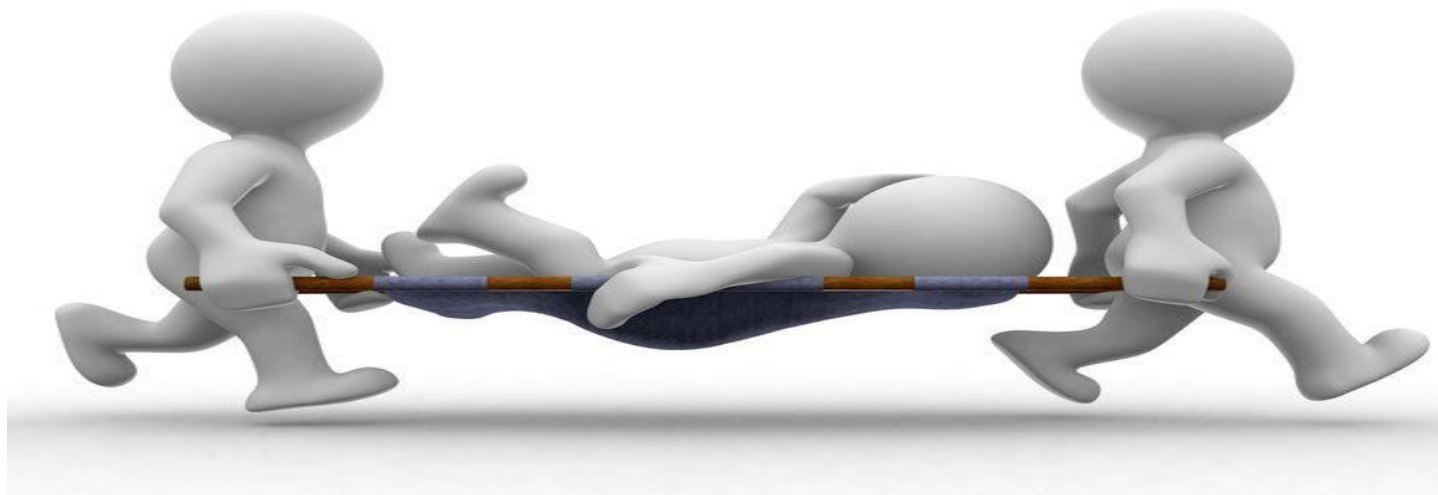
№ истории болезни _____

Дата выдачи _____
 расписка получателя _____

Факт постоянной или длительной утраты трудоспособности, устанавливается МСЭ лицам, «страдающим хроническими заболеваниями или имеющим анатомические дефекты в тех случаях, когда возникшее нарушение функций организма препятствует выполнению профессионального труда и приобрело устойчивый, несмотря на лечение, характер»



Постоянная или длительная утрата трудоспособности может быть полной, когда работник потерял способность к выполнению профессионального труда на предприятиях, в учреждениях, т.е. признан МСЭ инвалидом I или II группы.




Врачебная трудовая экспертиза

вид врачебного освидетельствования, заключающегося в определении состояния трудоспособности человека, степени, сроков и причин ее утраты.

При проведении МСЭ определяется размер возмещения предприятием, учреждением ущерба, причиненного рабочим и служащим в результате увечья либо иного повреждения здоровья, связанных с исполнением ими трудовых обязанностей, а также принимается решение о необходимости и сроках временного перевода работника по болезни на другую работу в установленном порядке, о направлении на МСЭ, правильности использования инвалидов на работе в соответствии с данными заключениями и т.д.



В зависимости от клинико-трудового прогноза лечащими врачами всех специальностей и врачебно-консультационными комиссиями лечебно-профилактических учреждений определяются временная нетрудоспособность, удостоверяемая больничным листом, который выдается и продлевается до ее восстановления или до установления МСЭ стойкой нетрудоспособности-инвалидности



При незначительной степени стойкого нарушения трудоспособности для продолжения работы в своей профессии требуется лишь небольшие изменения или облегчения условий труда, которые осуществляются без ущерба для квалификации и объема трудовой деятельности, выдаются соответствующие рекомендации без направления больного на МСЭ.

Используются такие понятия как:

временная нетрудоспособность- состояние организма человека , обусловленное заболеванием или травмой, при котором нарушение функций сопровождаются невозможностью выполнения профессионального труда в течение времени, необходимого для восстановления трудоспособности или установления инвалидности.

Экспертиза временной нетрудоспособности организуется в поликлиниках при наличии в их штате не менее 15 врачей.

В состав экспертизы входят председатель

- главный врач или (в крупных медицинских учреждениях)
- заместитель по врачебно-трудовой экспертизе
- заведующий соответствующим отделением
- лечащий врач.

При необходимости для консультации больных могут привлекаться заведующие специализированными кабинетами.

Конкретный состав комиссии назначается руководителем медицинского учреждения.

Врачи на комиссии решают следующие вопросы:

- разрешают сложные и конфликтные вопросы врачебно-трудовой экспертизы
- санкционируют продление листка нетрудоспособности свыше 30 дней
- осуществляют систематический контроль за обоснованностью и правильностью их выдачи
- выдают заключение о необходимости перевода больных на другую работу, освобождения от работы в ночную смену и т.п.



- выдают листки нетрудоспособности для санаторно-курортного лечения, а так же для специального лечения в другом городе
- направляют больных на медико-социальную экспертизу



Заведующий отделением во время проведения экспертизы временной нетрудоспособности отвечает:

1. за постановку и качество экспертизы в отделении
2. осуществляет консультации лечащих врачей по вопросам диагностики , лечения и трудоустройства больных
3. санкционирует продление больничного листка сверх 30 дней
4. контролирует своевременность и полноту обследования, диагностики и лечения больных

Лист временной нетрудоспособности-документ , удостоверяющий временную нетрудоспособность граждан и подтверждающий их право на временное освобождение от работы и получение пособия по временной нетрудоспособности.

Лист временной нетрудоспособности выдается в следующих случаях:

- 1.заболеваниях
2. травмах и отравлениях, связанных с временной потерей трудоспособности
3. искусственном прерывании беременности
4. уходе за больным ребенком или ребенком-инвалидом

ЗАПОЛНЯЕТСЯ ВРАЧОМ
ПОСТАВЛЯЕТСЯ В ЛЕЧЕБНОМ
УЧРЕЖДЕНИИ

ЛИСТОК НЕТРУДОСПОСОБНОСТИ

ПЕРВИЧНЫЙ — ПРОДОЛЖЕНИЕ ЛИСТКА № _____
(соответствующего заболевания)

Серия **ВК 2656971**

Фамилия, имя, отчество нетрудоспособного _____ (Фамилия врача) _____
 (пропиской по адресу) _____ № истории болезни _____
 (места работы — наименование предприятия или учреждения) _____
 Выдан _____ (число, месяц) _____ (районная больница)

Д И М Я О Т Р Е З А

ЗАПОЛНЯЕТСЯ ВРАЧОМ
ЛЕЧЕБНОГО УЧРЕЖДЕНИЯ

ЛИСТОК НЕТРУДОСПОСОБНОСТИ

ПЕРВИЧНЫЙ — ПРОДОЛЖЕНИЕ ЛИСТКА № _____
(соответствующего заболевания)

Серия **ВК 2656971**

Наименование и адрес лечебного учреждения (или его филиала) _____
 Выдан _____ (число, месяц) _____ г. _____
 (Фамилия, имя, отчество нетрудоспособного) _____ Возраст _____ (полных лет) _____
 (места работы — наименование предприятия или учреждения) _____

Печать
лечебного
учреждения

МУК	ЖЕН
[соответствует подлиннику]	

Диагноз: _____ Заключительный диагноз: _____
(на русском или национальном языке республики)

Указать вид нетрудоспособности (заболевание, профессиональное заболевание или его обострение, несчастный случай в быту, на производстве или его последствия, уход за больным, карантин, пост-вакцинальное осложнение, санкурлечение, дородовой или послеродовой отпуск, участник ЧАЭС):

(при отпуске по уходу за больным указать предполагаемую дату родов, при отпуске по уходу — фамилию, имя, возраст больного, при санкурлечении — даты начала и окончания срока лечения, ее номер, место нахождения санatoria)

РЕЖИМ:		Отметки о нарушении режима:	
		Подпись врача	
Находился в стационаре с _____ 20 г. по _____ 20 г.		Направлен в учр. МСЭ _____ 20 г.	
Перевести на другую работу с _____ 20 г. по _____ 20 г.		Подпись председателя КЭК _____	
Подпись председателя КЭК _____		Регистрация документов в учр. МСЭ _____ 20 г.	
Разрешена выдача (продление) гражданам, на- ходящимся вне постоянного места жительства с _____ 20 г. по _____ 20 г.		Освидетельствован учр. МСЭ _____ 20 г.	
Подпись администрации ЛПУ _____ М. П.		Заключенне учр. МСЭ: _____	
		Подпись руководителя учр. МСЭ _____	М. П. УМСЭ

О С В О Б О Ж Д Е Н И Е О Т Р А Б О Т Ы

С какого числа	По какое число включительно	Должность и фамилия врача	Подпись врача
С _____ <small>(число, месяц)</small>	_____ <small>(применяя число и месяц)</small>		
С _____ <small>(число, месяц)</small>	_____ <small>(применяя число и месяц)</small>		
С _____ <small>(число, месяц)</small>	_____ <small>(применяя число и месяц)</small>		

П Р И С Т У П И Т Ь К Р А Б О Т Е

Выдан новый листок (продолжение) № _____
(применяя число и месяц) } _____ (должность, фамилия
и подпись врача)
 Печать
лечебного
учреждения

штата ЛПУ

ВРАЧЕБНОЕ СВИДЕТЕЛЬСТВО О СОСТОЯНИИ ЗДОРОВЬЯ

Выдано гр. _____

(Ф.И.О.)

врачом _____

(специальность врача)

_____ (наименование ЛПУ)

в том, что по результатам медицинского освидетельствования,
проведенного _____

(дата)

отсутствуют /имеются/ противопоказания #

для _____

_____ (указать вид деятельности)

Место печати Врач _____

(Ф.И.О. полностью, личная печать)

Примечание: при наличии противопоказаний делается краткая запись
«по причине заболевания».

Поликлиническое отделение
Городской больницы № 1

ПРОТОКОЛ ЗАКЛЮЧЕНИЯ КЛИНИКО-ЭКСПЕРТНОЙ КОМИССИИ

РЕГИСТРАТУРА

Ф.И.О. Москва ул. _____

Квант Иван Иванович

Дата рождения *7.06.1940г.*

Клинический диагноз и его осложнения _____

Менее коленного сустава

Решение комиссии _____

*В связи с прогрессирующей деформацией и
поддерживающей реабилитацией, решение комиссии:
предоставить освобождение от физической работы,
сроком на 6 (шесть) месяцев.*

Подписи членов комиссии:

Председатель КЭК _____

Зав. отделением _____

Лечащий врач _____

*Иванов
Врагин
Генералова*



Дата «*8*» *08* 200*8*г.

5. период отпуска по беременности и родам
6. усыновлении/удочерении новорожденного ребенка
7. период долечивания в санаторно-курортных организациях
8. период карантина.

Лист временной нетрудоспособности выдается гражданам РК ,иностранным гражданам и лицам без гражданства, осуществляющим трудовую деятельность на территории РК

- 1.гос.служащим
2. работающим по трудовым договорам
3. обучающимся в организациях образования на период их зачисления на оплачиваемые рабочие места в период производственной практики

Лист временной нетрудоспособности не выдается гражданам:

1. обратившимся за медицинской помощью в медицинскую организацию, если у них не выявлено признаков нетрудоспособности
2. проходящим медицинскую освидетельствование, мед. обследование или лечение по направлению военных комиссариатов
3. находящимся под стражей или административным арестом
4. с хроническими заболеваниями вне обострения, проходящим обследование, принимающим различные процедуры и манипуляции в амбулаторно-поликлинических условиях

Продление листа временной нетрудоспособности свыше шести дней производится совместно с заведующим отделением медицинской организации, общей продолжительностью не более двадцати календарных дней.

Свыше указанного срока продление листа временной нетрудоспособности проводится по заключению ВКК.


Физические лица, занимающиеся частной медицинской практикой, выдают лист временной нетрудоспособности на срок не более 6 календарных дней.

- При временной нетрудоспособности за гражданином сохраняется его место работы после окончания курса лечения без потери квалификации и заработной платы.
- Медицинские работники медицинских пунктов предприятий могут освободить гражданина в случае его нетрудоспособности от работы до конца смены с выдачей справки временной нетрудоспособности.
- В случаях перевода гражданина в санаторно-курортную организацию, когда его медицинская реабилитация является неотъемлемым компонентом лечения, продление листа временной нетрудоспособности производится медицинской организацией, открывшей лист временной нетрудоспособности на основании заключения ВКК

БЛАНК ЛИСТКА НЕТРУДОСПОСОБНОСТИ

ОПИСАНИЕ ЗАЩИТНЫХ ЭЛЕМЕНТОВ
формат 210X297мм (А-4), уровень защиты "В"

лицевая сторона



Матричный код.
Штриховый код, расположенный представленным двенадцатизначным номером бланка.

Первая фоновая неравномерная сетка.
Вторая фоновая неравномерная сетка, с негативно-позитивным гильоширным элементом и иррегулярным рисунком, выполненная красками поликоммерциурцеллюзы в УФ-излучении.

Полупрозрачные элементы (без офсетного растривания) отпечатаны с применением стохастического растра.

Негативный макрорельеф «ЛИСТОК НЕТРУДОСПОСОБНОСТИ» (250мм).

Подстрочные надписи выполнены позитивным макрорельефом «ЛИСТОК НЕТРУДОСПОСОБНОСТИ» (230мм).

Текст выполнен черной иластиничной краской нелегкой в УФ-излучении.

Нумерация выполнена высокой способом печати черной краской с магнитным преобразованием номер расположенный в левой части корешка бланка листа нетрудоспособности, номером бланка не является.



оборотная сторона



Фоновая сетка с изображением логотипа ФОНДА СОЦИАЛЬНОГО СТРАХОВАНИЯ РОССИЙСКОЙ ФЕДЕРАЦИИ (без обратного растривания) отпечатана с применением стохастического растра.


Бланк отпечатан на бумаге, содержащий три вида защитных волокон, длина каждого волокна 4 + 0,5 мм; количество — 20-30 волокон/мм² на стороне бумаги. Одноцветный водный знак с логотипом ФОНДА СОЦИАЛЬНОГО СТРАХОВАНИЯ РОССИЙСКОЙ ФЕДЕРАЦИИ.

Видимые волокна — синие.

Слабо видимые волокна — розовые с красной флуоресценцией; слабо видимые волокна — светозеленые с желто-зеленой флуоресценцией.



- Гражданам, получавшим лечение за пределами региона проживания, учитывается время необходимое для прибытия к месту его постоянного проживания.
- При лечении хронического алкоголизма , наркомании, токсикомании временная нетрудоспособность удостоверяется справкой временной нетрудоспособности. Если в этот период возникает заболевание или травма, выдается лист временной нетрудоспособности



- Работающим студентам лист временной нетрудоспособности выдается медицинскими организациями по месту прикрепления.
- Продление указанного листа временной нетрудоспособности производится в медицинской организации по месту постоянного проживания при наличии заключения ВКК медицинской организации, открывшей лист временной нетрудоспособности.
- Лист временной нетрудоспособности по уходу за больным ребенком или ребенком –инвалидом выдается врачом – педиатром, врачом общей практики, если ребенок или ребенок -инвалид после выписки из стационара нуждается в уходе , а до госпитализации освобождение от работы для ухода за ним не проводилось, лист временной нетрудоспособности выдается медицинской организацией по месту жительства на период до десяти дней.

Если до госпитализации в стационар по данному заболеванию уже выдали лист временной нетрудоспособности, то он выдается и на оставшиеся дни (до десяти дней).

- При возникновении у ребенка другого заболевания, не связанного с предыдущим заболеванием, в период освобождения по уходу выдается другой лист временной нетрудоспособности матери (отцу или другому члену семьи).

Если ребенок и ребенок –инвалид был направлен за пределы области ,то выдается больничный лист с учетом дней нахождения в дороге.



При впервые выявленном заболевании у инвалидов
сроки временной нетрудоспособности должны
определяться согласно настоящей главе



- Бланки листов временной нетрудоспособности являются документами строгой отчетности.
- Лист временной нетрудоспособности заполняется на государственном языке.

Субъектами здравоохранения, выдающими лист временной нетрудоспособности под названием: «Лист временной нетрудоспособности» подчеркивается соответственно либо слово «Первичный» ,либо слово «Продолжение». Затем указывается название и адрес медицинской организации, дата выдачи листа, фамилия, имя, отчество и место работы пациента и ставится печать медицинской организации . Если лист временной нетрудоспособности выдан связи с родами – указывается дата родов, усыновлением или удочерением-дата усыновления или удочерения, по уходу за больным ребенком-дата и год рождения ребенка.

- В соответствующих графах делаются отметки о сроках стационарного лечения, о дате направления в МСЭ и их заключении.
- В разделе «Освобождение от работы» графа «С какого числа» заполняется арабскими цифрами, а графа «По какое число включительно» прописью.
- Лист временной нетрудоспособности не может быть закрыт по просьбе гражданина или по требованию администрации с места его работы.
- Исправление можно вносить, зачеркнув написанное неправильно и подписав сверху правильно. Исправления оговаривается на полях за подписью врача, заверенной печатью субъекта здравоохранения

Для установления длительной или постоянной нетрудоспособности больные в определенные законодательством сроки направляются ВКК соответствующего лечебно-профилактического учреждения на освидетельствование в МСЭ.

Если по заключению МСЭ нет оснований считать больного инвалидом и он продолжает быть временно нетрудоспособным, то листок нетрудоспособности подлежит продлению в установленном порядке.

Если утрата трудоспособности стойкая-МСЭ устанавливает инвалидность.

МСЭ при установлении группы инвалидности одновременно определяет и ее причину. От причины инвалидности зависит размер пенсии, льготы и определенное правовое положение.

Инвалид-лицо, имеющее нарушение здоровья со стойким расстройством функций организма, обусловленное заболеваниями, травмами, которые приводят к ограничению жизнедеятельности и необходимости его социальной защиты.

Инвалидность-степень ограничения жизнедеятельности человека вследствие нарушения здоровья со стойким расстройством функций организма

Квалификация-степень профессиональной подготовленности работника, наличие у него знаний, умений навыков, необходимых для выполнения определенной степени сложности работы

Нарушения функций организма – проблемы, возникающие в функциях или структурах организма, рассматриваемые как существенное отклонение их от нормы


Инвалидность
включает в себя
3 составляющие:

Медицинская

Социальная

Правовая

Инвалидность



Степень
ограничения
жизнедеятельности
человека

Нарушения здоровья
со стойким
расстройством функций
организма



Заключения МСЭ об условиях и характере труда инвалидов являются обязательными для администрации предприятий, учреждений и организаций.

Лечащий врач, осматривая впервые обратившегося к нему больного в связи с заболеванием или травмой, решает вопрос и о его трудоспособности, как на момент обследования, так и на последующий период.

Деятельность врачей ВКК и МСЭ осуществляется на основе коллегиальности. Очень велика в осуществлении врачебно – трудовой экспертизы роль врачей амбулаторно-поликлинических учреждений.



Решение о необходимости направления в МСЭ для первичных больных в связи неблагоприятным трудовым прогнозом или как длительно или часто болеющих принимается только после консультации на ВКК или у главного врача.

При направлении больного в МСЭ лечащий врач совместно с заведующим отделением заполняют больному направление и после этого представляют больного на ВКК



Медико-социальная экспертиза освидетельствуемого лица проводится по направлению соответствующей медицинской организации:

1. по месту постоянного жительства
2. по месту нахождения на лечении в специализированных учреждениях
3. в исправительных учреждениях и в следственных изоляторах



На медико-социальную экспертизу направляются граждане:

имеющие признаки стойкого ограничения жизнедеятельности и трудоспособности и нуждающиеся в социальной защите

При очевидном неблагоприятном клиническом и трудовом прогнозе вне зависимости от сроков временной нетрудоспособности, но не более 4 месяцев

При благоприятном трудовом прогнозе в случае продолжающейся нетрудоспособности до 10 месяцев (в отдельных случаях: травмы, состояния после реконструктивных операций, туберкулез - до 12 месяцев), для решения вопроса о продолжении лечения или установления группы инвалидности

Работающие инвалиды для изменения трудовой рекомендации в случае ухудшения клинического и трудового прогноза

Право направить на МСЭ
предоставлено след.
организациям:

Организация,
оказывающая
лечебно-
профилактическую
помощь,
независимо от ее
организационно-
правовой формы

Орган,
осуществляющий
пенсионное
обеспечение

Орган социальной
защиты



Группа инвалидности первая

(указывается прописью)

Причина инвалидности инвалид с детства

Степень ограничения способности к трудовой деятельности третьей

(указывается прописью)

Инвалидность установлена на срок до 01.12.04

Дата очередного освидетельствования 19.11.04

Дополнительные заключения патологическое двенадцатиперстного амарака

Основание: акт освидетельствования в учреждении Государственной службы медико-социальной экспертизы

№ 3421 от «16» 11 2005

Дата выдачи справки 04.12.05

Руководитель учреждения Государственной службы медико-социальной экспертизы

(подпись)

Цорачева Е.А.

(расшифровка подписи)

Лечение больного ведется в течение всего периода нетрудоспособности до восстановления здоровья или направления в МСЭ для определения группы инвалидности.

Все длительно болеющие лица , имеющие больничный листок более 1 месяца, представляются на ВКК для контроля.

Больных с признаками длительной утраты трудоспособности, подлежащих направлению в МСЭ , а так же больных, нуждающихся в трудоустройстве по заключению МСЭ без группы инвалидности, так же представляют на ВКК.

Аналогичные мероприятия осуществляются заведующими отделениями и в стационарах.

Правильно организованная работа по ВТЭ в лечебно-профилактических учреждениях имеет большое клиническое, профилактическое, социальное и экономическое значение, способствует восстановлению здоровья, трудоспособности трудящихся, возвращению заболевших к трудовой деятельности, снижению показателей заболеваемости с временной утратой трудоспособности и первичной инвалидности, сохранению трудовых ресурсов.

***Благодарю за
внимание!***

