

Консультация для родителей


Как и что читать детям 2-3 лет

Проведено 18.10.2018


Воспитатель : Лободина Анастасия Андреевна

**Вопросы для
обсуждения:**

1. Что такое книга?
Значимость чтения для ребенка.
2. Рекомендации по приобретению литературы.
3. Советы для родителей.



Книга – это неотъемлемая часть воспитания ребенка. С ее помощью он сможет найти ответы на интересующие его вопросы, познавать мир и самого себя, переживать истории героев, фантазировать развитие дальнейших событий того или иного произведения.



Новые знания дети получают от окружающих их людей, в первую очередь от родителей, а также из книг.

Не секрет, что современные дети мало читают, предпочитая книгу просмотру телепрограмм и видеофильмов, компьютерным фильмам. Эта печальная реальность должна заставить нас родителей задуматься и попытаться, как то исправить положение вещей.

С самого маленького возраста малышам нужно читать как можно больше книг. Очень важно, чтобы он полюбил это занятие. Книга может заинтересовать, как мальчишек, так и девчонок, главное найти такой вариант, который понравится ребенку.

Учеными установлено, что ребенок, которому систематически читают, накапливает богатый словарный запас.

Читая вместе с мамой, ребенок активно развивает воображение и память.

Именно чтение выполняет не только познавательную, эстетическую, но и воспитательную функцию. Поэтому, родителям необходимо читать детям книжки с раннего детства.

Рекомендации по приобретению литературы:

Дети 2-3 лет любят книги с крупными картинками, любят их рассматривать. Тут на помощь приходят русские народные сказки: «Репка», «Колобок», «Курочка-Ряба», «Теремок». Маленькому ребенку всегда легче воспринимать рассказ, чем чтение. Поэтому рассказывайте ему сказки своими словами и одновременно рассматривайте картинки к книжке. На третьем году жизни словарный запас быстро увеличивается, и ребенку можно уже читать стихотворения. Познакомьте с творчеством А. Барто, З. Александровой.

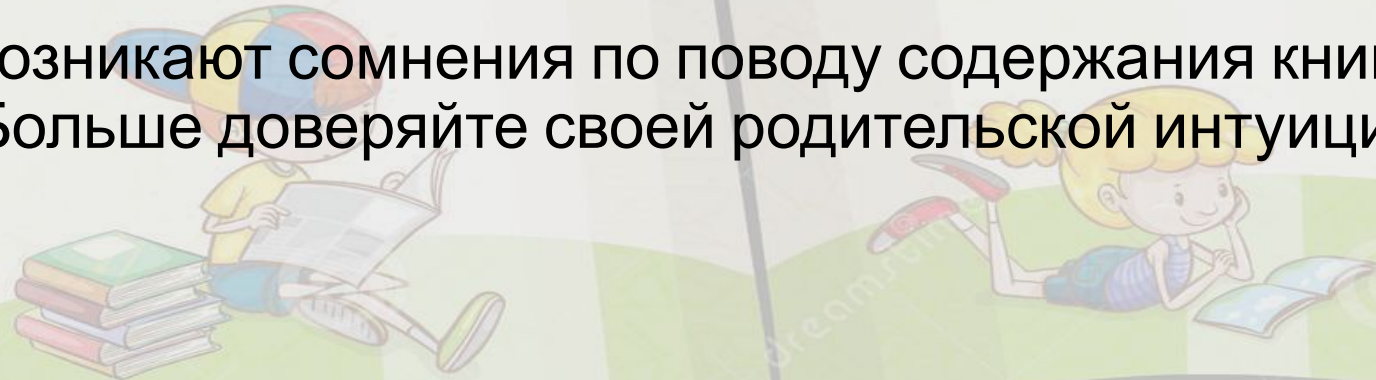
Также детям очень нравятся кукольные театры и импровизированные театральные постановки по прочитанной сказке.

Многим детям нравятся книжки-игрушки: всевозможные «пищалки», книжки в форме животных, насекомых и т. д. Они привлекательны для ребенка, но не стоит ими увлекаться. Книги, прежде всего, предназначены для чтения — это малышу важно усвоить. Постепенно сводите количество книг-игрушек к минимуму.

Три года — возраст почемучек — оптимальное время для покупки детских иллюстрированных энциклопедий. Количество незнакомых слов в них не должно превышать 10—15%, иначе книга может показаться ребенку скучной. Читая вместе с вами, малыш получает ответы на интересующие его вопросы и при этом учится работать с новой информацией.

Простейшие книжки можно делать самостоятельно, вместе с детьми вырезать, рисовать, сочинять простенькие тексты о жизни ребенка. Это развивает творческие способности, позволяет малышу осознать, что все, о чем говорится в книгах, имеет отношение к реальной жизни и формирует бережное, глубоко личностное отношение к книге вообще.

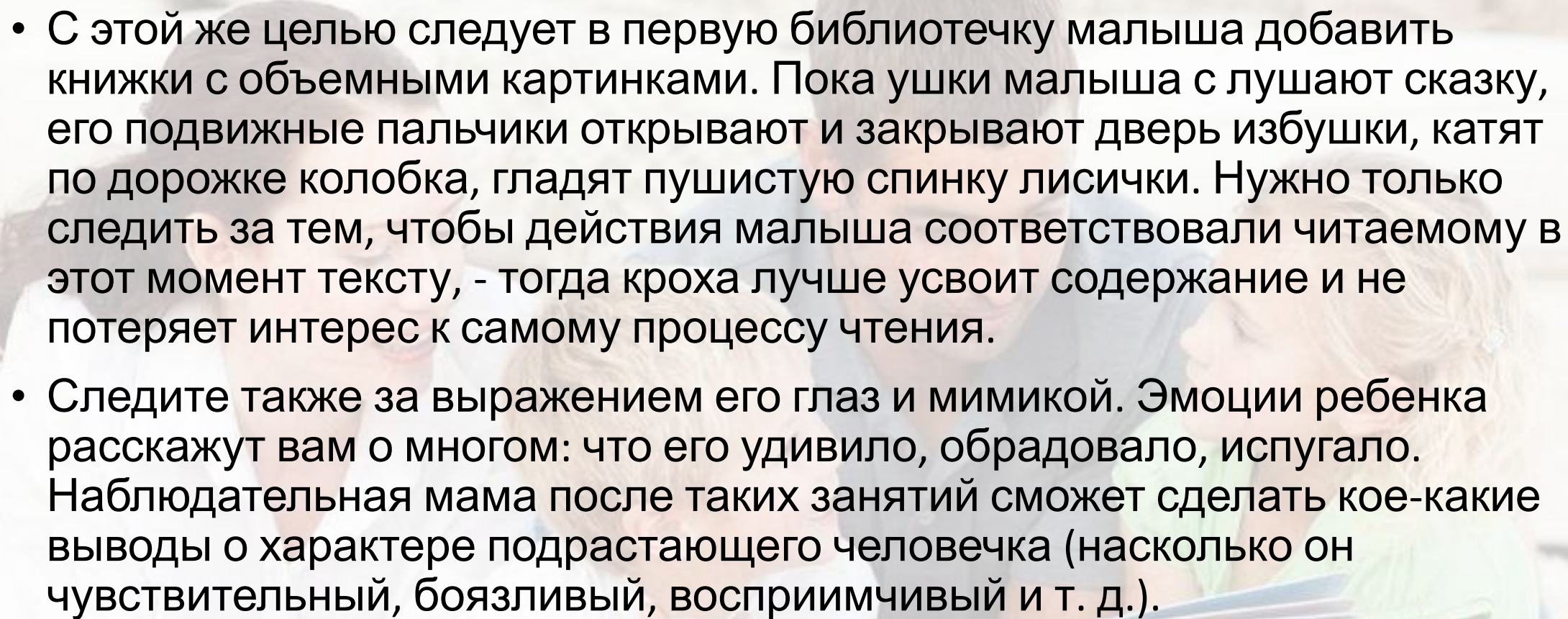
Если у вас возникают сомнения по поводу содержания книги, уберите ее подальше. Больше доверяйте своей родительской интуиции.




Как читать книги ребенку

- Например, когда мама или папа прочтут текст, они рассматривают иллюстрации к тексту и задают ребенку примерно такие вопросы: "Кто здесь нарисован? Ты помнишь, мы о нем сейчас читали?".
- Можно купить кукольный театр, тогда можно будет читать текст и одновременно показывать персонажи сказки.

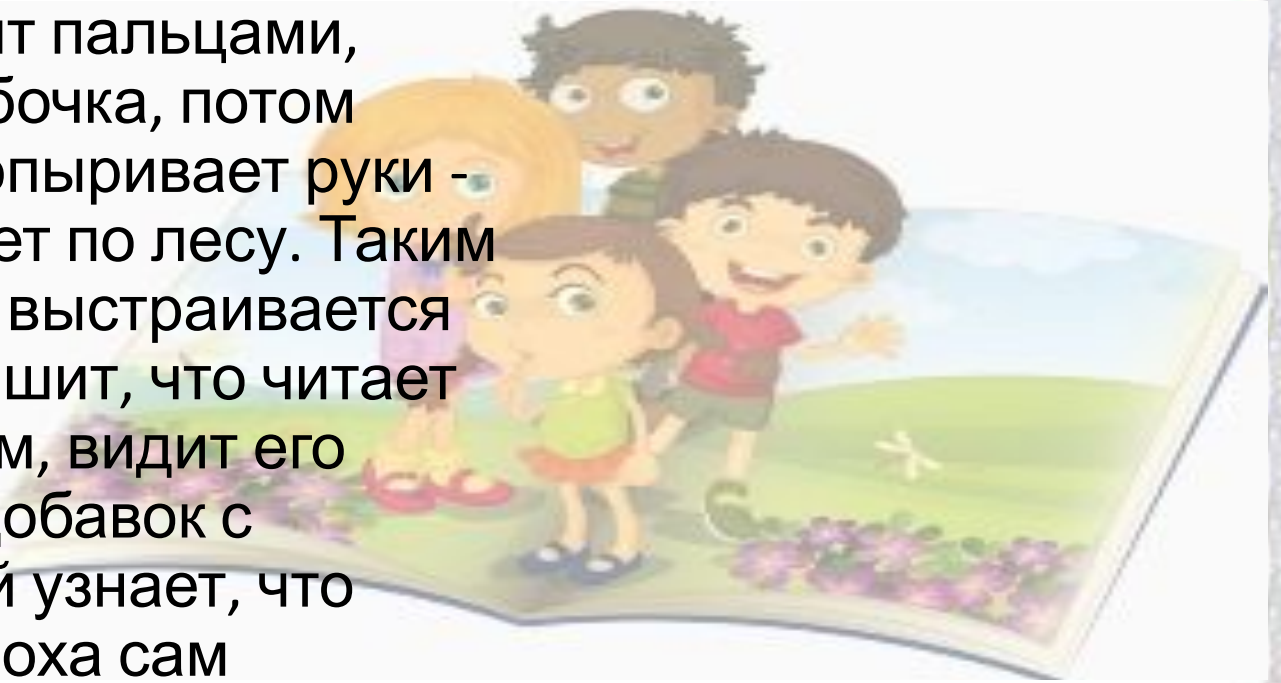


- 
- С этой же целью следует в первую библиотечку малыша добавить книжки с объемными картинками. Пока ушки малыша слушают сказку, его подвижные пальчики открывают и закрывают дверь избушки, катят по дорожке колобка, гладят пушистую спинку лисички. Нужно только следить за тем, чтобы действия малыша соответствовали читаемому в этот момент тексту, - тогда кроха лучше усвоит содержание и не потеряет интерес к самому процессу чтения.
 - Следите также за выражением его глаз и мимикой. Эмоции ребенка расскажут вам о многом: что его удивило, обрадовало, испугало. Наблюдательная мама после таких занятий сможет сделать кое-какие выводы о характере подрастающего человечка (насколько он чувствительный, боязливый, восприимчивый и т. д.).

- Когда вы садитесь с ребенком читать книжку, не забудьте вначале создать соответствующую этому занятию атмосферу - ничто не должно отвлекать внимание малыша от чтения. Для усиления эмоционального восприятия текста иногда можно поставить негромкую классическую музыку - подберите ее заранее, чтобы она подошла по интонации к читаемому произведению.



- Двухлетний ребенок продолжает осваивать мир с помощью подражания, поэтому чтение в этом возрасте должно сопровождаться изображением действия, происходящего на страницах книги. Например, мама широко раскрывает ладони и шевелит пальцами, показывая, как прилетает бабочка, потом надувает щеки и растопыривает руки - неуклюжий Топтыгин ковыляет по лесу. Таким образом в сознании малыша выстраивается трехмерная картинка: он слышит, что читает ему мама о Мишке Косолапом, видит его изображение на рисунке и вдобавок с помощью маминых движений узнает, что такое неуклюжесть. После кроха сам попробует изобразить косолапого Мишку - в этом возрасте ему очень нравится быть "повторюшкой": попрыгать, как зайчик, махнуть хвостиком, как мышка, и разбить яичко. а потом поплакать над ним. как дед с



- К трем годам малыш уже неплохо говорит и превращается в настоящего почемучку - вопросы сыплются из него, как из рога изобилия, в том числе и во время чтения. Читая книжку, объясняйте ребенку все непонятные слова и выражения, только не переусердствуйте. Есть веселый пример: мама, объяснявшая, ребенку, что такое "цокотуха", ушла в такие дебри, что ребенок уснул, не дождавшись любимой сказки.



- Читайте текст несколько раз - дети любят это. Когда вопросов будет меньше, появляется возможность поработать над содержанием прочитанного.
- Книжки-раскраски и книжки, в которых изображение предметов вставляется прямо в текст, повышают у ребенка мотивацию к чтению: идя от картишки к слову, малыш будет думать, догадываться "читать" самостоятельно.



Список литературы для детей от 2-х до

4-х лет

- "Золотая книга для детей" "Репка". Русская народная сказка в обработке К. Ушинского, рис. С. Бордюга и Н. Трепенюк;
- "Колобок". Русская народная сказка в обработке К. Ушинского, рис. А Савченко;
- "Петушек и бобовое зернышко". Русская народная сказка в обр. О.Капицы. рис. М. Рудаченко;
- С. Маршак. "Детки в клетке", рис. С. Бордюга и Н. Трепенюк;
- В. Сутеев. "Цыпленок и утенок "; "Под грибом";
- Л.Толстой "Три Медведя", рис. С. Бордюга и Н. Трепенюк;
- С. Михалков ."Упрямый лягушонок", рис. В. Сутеева;
- С. Михалков. "Мой щенок", рис. В. Сутеева;
- С. Маршак. "Сказка о глупом мышонке";
- С. Маршак. "Сказка об умном мышонке", рис. С. Бордюга и Н. Трепенюк;
- К. Чуковский. "Телефон", рис. В.Канашевича;
- "Гуси-Лебеди". Русская народная сказка в обр. Л. Елисейевой;
- К. Чуковский. "Муха-цокотуха", рис. В. Конашевича;
- К. Чуковский. "Тараканище", рис. В. Конашевича;
- К. Чуковский. "Крокодил", рис. В. Сутеев;
- В. Сутеев. "Дядя Миша", рис. В. Сутеев;
- Б. Заходер. "Мишка-Топтыжка", рис. Г. Бедарева;
- А.С. Пушкин. "Лукоморье";
- И.А. Ищук. Читаем по картинкам,
- В.Н. Косыгина. "Тру-ля-ля", Артикуляционная гимнастика,
- С. Маршак. "Веселый счет";