

**Вакантные должности заместителя начальника
территориального органа, отвечающего за
организацию производственной деятельности по:**

Калужской области

**Вакантные должности главного инженера
территориального органа по:**

Ульяновской области

**Вакантные должности начальников
отделов территориальных органов по:**

Белгородской области

Ульяновской области

Специальная подготовка сотрудников производственных служб

Кто проводит	С кем проводит	Вид занятия	Период проведения
Заместитель директора ФСИН России	Заместители начальников территориальных органов ФСИН России, отвечающие за организацию производственной деятельности; главные инженеры территориальных органов ФСИН России; начальники отделов организации трудовой занятости спецконтингента тер. органов ФСИН России	Учебные занятия в режиме ВКС	Ежемесячно (с 20 по 30)
		Подведение итогов за месяц	Ежемесячно (с 01 по 10)
		УМС	1 раз в год
Заместитель начальника тер. органа ФСИН России, отвечающий за организацию производственной деятельности; главный инженер	Заместители начальников учреждений – начальники ЦТАО; начальники отделов в составе ЦТАО исправительных учреждений	УМС	1 раз в полугодие
		Дополнительное занятие по спецподготовке (в режиме ВКС)	Ежемесячно (вторник 1-ой недели месяца)
Начальник отдела организации трудовой занятости спецконтингента тер. органа ФСИН России	Сотрудники (работники) отдела организации трудовой занятости спецконтингента территориальных органов ФСИН России	Дополнительное занятие по специальной подготовке	Ежемесячно (четверг 1-ой недели месяца)
Заместитель начальника исправительного учреждения – начальник ЦТАО	Инженерно-технический и производственный персонал учреждений (зам. начальника ЦТАО; начальники, ст. инженеры (инженеры) производственных и энерго-механических отделов; ст.инженер (инженер) по охране труда и технике безопасности; начальники производственных цехов и участков	Дополнительное занятие по специальной подготовке	Ежемесячно (четверг 1-ой недели месяца)

Недостатки при проведении занятий по специальной подготовке в территориальных органах по:

Республике Бурятия

Кабардино-Балкарской Республике

Республике Саха (Якутия)

Иркутской области

Алтайскому краю

Пособия по организации производственной деятельности и трудовой адаптации осужденных, а также швейного производства в исправительных учреждениях УИС

ФЕДЕРАЛЬНАЯ СЛУЖБА ИСПОЛНЕНИЯ НАКАЗАНИЙ



ПОСОБИЕ

ПО ОРГАНИЗАЦИИ ПРОИЗВОДСТВЕННОЙ ДЕЯТЕЛЬНОСТИ
И ТРУДОВОЙ АДАПТАЦИИ ОСУЖДЕННЫХ
В ИСПРАВИТЕЛЬНЫХ УЧРЕЖДЕНИЯХ УИС

г. МОСКВА

ФЕДЕРАЛЬНАЯ СЛУЖБА ИСПОЛНЕНИЯ НАКАЗАНИЙ



ПОСОБИЕ

ПО ОРГАНИЗАЦИИ ШВЕЙНОГО ПРОИЗВОДСТВА
В ИСПРАВИТЕЛЬНЫХ УЧРЕЖДЕНИЯХ УИС

г. МОСКВА

Динамика результатов производственной деятельности

Показатель по ОТАО	На 01.03.2018	На 01.03.2019	изменение
Объем производства товаров (работ, услуг)	2,99 млрд руб.	3,18 млрд руб.	+6,2%
Чистая прибыль	102,1 млн руб.	122,4 млн руб.	+19,9%
Дебиторская задолженность		2,09 млрд руб.	
Кредиторская задолженность	3,53 млрд руб.	4,33 млрд руб.	+22,8%
Доля осужденных к лишению свободы, привлеченных к труду на оплачиваемых работах, в среднесписочной численности осужденных, подлежащих привлечению к труду	40,8%	41,5%	+0,7%
Выполнение установленных норм выработки осужденными	60,3%	55,3%	-5%
Среднемесячная заработная плата осужденных	4218,8 руб.	4726,5 руб.	+12%

**Привлечение к труду осужденных
(Средний по УИС – 41,5%)**

Плохо в территориальных органах по:	в %
Республике Дагестан	20,5
Республике Саха (Якутия)	20,6
Забайкальскому краю	21,4
Республике Калмыкия	22,7
Республике Адыгея	23,1
Чеченской Республике	23,4
Амурской области	23,8

Привлечение к труду осужденных
(Средний по УИС – 41,5%)

Плохо в территориальных органах по:	в %
Мурманской области	25
Хабаровскому краю	25.1
Краснодарскому краю	25.4
Ростовской области	26.9
Ульяновской области	27.6
Сахалинской области	28.4
Астраханской области	28.5

Привлечение к труду осужденных
(Средний по УИС – 41,5%)

Плохо в территориальных органах по:	В %
ХМАО- Югре	28.6
РСО - Алания	28.9
Ставропольскому краю	29
Республике Алтай	29
Алтайскому краю	29.3
Томской области	29.4
Республике Крым и г. Севастополь	29.9

Снижение доли привлеченных к труду осужденных
в сравнении с АППГ (Средний по УИС – 41,5%)

территориальный орган по:	На 01.03.2018	На 01.03.2019	изменение
Республике Крым и г. Севастополь	51.8	29.9	-22.0
Мурманской области	38.5	25.0	-13.6
Республике Тыва	44.6	33.4	-11.1
Смоленской области	45.4	36.2	-9.2
Ямало-Ненецкому автономному округу	40.4	31.5	-8.9
Воронежской области	39.8	30.9	-8.8
ЕАО	41.7	36.6	-5.1

Снижение доли привлеченных к труду осужденных
в феврале 2019 года (Средний по УИС – 41,5%)

территориальный орган по:	На 01.02.2019	На 01.03.2019	изменение
Республике Саха (Якутия)	22,8	20,6	-2,2
Владимирской области	42,6	42,1	-0,5
Пензенской области	30,4	30,1	-0,3

Привлечение к труду осужденных
(Средний по УИС – 41,5%)

ХОРОШО в территориальных органах по:	в %
Московской области	91.9
Чувашской Республике	87.8
Орловской области	81.4
Республике Мордовия	68.9
Архангельской области	68.0
Костромской области	64.9
Красноярскому краю	62.7

Трудоустройство осужденных, имеющих исполнительные документы

Показатель по ОТАО	На 01.03.2018	На 01.03.2019	изменение
Среднесписочная численность, осужденных, имеющих исполнительные документы	122,1 тыс.чел.	126,6 тыс.чел.	+3,6%
Среднесписочная численность, осужденных, имеющих исполнительные документы и подлежащих привлечению к труду	108,3 тыс.чел.	111,6 тыс.чел.	+3%
Привлечены к труду и погашали иски	63,6 тыс. чел.	70,9 тыс.чел.	+11,5%
Доля осужденных, привлеченных к труду	58,76%	63,55%	+4,79%

Доля трудоустроенных на оплачиваемые работы осужденных, имеющих исполнительные документы, от подлежащих к привлечению (Средний по УИС – 63,55%)

Плохо в территориальных органах по:	В %
Республике Саха (Якутия)	20.6
Ямало-Ненецкому а.о.	34.1
Амурской области	34.9
Курганской области	39.3
Хабаровскому краю	39.3
Республике Калмыкия	41.1
Приморскому краю	41.3

Доля трудоустроенных на оплачиваемые работы осужденных, имеющих исполнительные документы, от подлежащих к привлечению (Средний по УИС – 63,55%)

Плохо в территориальных органах по:	В %
Тульской области	41.4
Республике Крым и г. Севастополь	42.1
Забайкальскому краю	43.0
Магаданской области	44.0
Сахалинской области	44.2
Республике Дагестан	45.4
Томской области	45.6

Доля трудоустроенных на оплачиваемые работы осужденных, имеющих исполнительные документы, от подлежащих к привлечению (Средний по УИС – 63,55%)

Плохо в территориальных органах по:	В %
Ярославской области	45.8
Ульяновской области	46.2
Новосибирской области	46.6
Новгородской области	46.7
Республике Марий Эл	46.9
Калининградской области	47.3
Республике Коми	47.4

Снижение доли привлеченных к труду осужденных-
исковиков в сравнении с АППГ (по УИС – 63,55%)

территориальный орган по:	На 01.02.2019	На 01.03.2019	изменение
Республике Дагестан	84.7	45.4	-39.3
Республике Крым и г. Севастополь	56.3	42.1	-14.1
Новосибирской области	59.2	46.6	-12.6
Республике Алтай	54.0	47.8	-6.2
Ярославской области	50.6	45.8	-4.7
Липецкой области	52.2	49.2	-3.0
ЕАО	54.4	51.9	-2.6

Снижение доли привлеченных к труду осужденных-
исковиков в феврале 2019 года (по УИС – 63,55%)

территориальный орган по:	На 01.02.2019	На 01.03.2019	изменение
Астраханской области	59.1	49.8	-9.3
Алтайскому краю	66.0	58.1	-7.9
Смоленской области	56.9	49.5	-7.4
Республике Крым и г. Севастополь	47.1	42.1	-4.9
Ивановской области	80.2	75.4	-4.8
Республике Бурятия	57.3	52.5	-4.7
Пензенской области	55.0	50.3	-4.7

Доля трудоустроенных на оплачиваемые работы осужденных, имеющих исполнительные документы, от подлежащих к привлечению (Средний по УИС – 63,55%)

ХОРОШО в территориальных органах по:	В %
Республике Мордовия	100.0
РСО - Алания	100.0
Тверской области	99.6
Чувашской Республике	98.1
Московской области	97.4
Архангельской области	95.4
Орловской области	93.6

**Среднемесячная заработная плата
осужденных (Средняя по УИС – 4726,5 руб.)**

Плохо в территориальных органах по:	в руб.
Тульской области	1732,6
Рязанской области	1886
Пензенской области	1944,6
Ставропольскому краю	2048,6
Тамбовской области	2185,6
Республике Дагестан	2325,1
Саратовской области	2466,2

**Среднемесячная заработная плата
осужденных (Средняя по УИС – 4726,5 руб.)**

Плохо в территориальных органах по:	в руб.
РСО - Алания	2473.9
Кабардино-Балкарской Республике	2611.9
Республике Татарстан	2649.8
Республике Калмыкия	2664.4
Нижегородской области	2713.2
Республике Тыва	2790.9
Республике Крым и г. Севастополь	2794.4

Среднемесячная заработная плата
осужденных (Средняя по УИС – 4726,5 руб.)

Плохо в территориальных органах по:	в руб.
Приморскому краю	2945.4
Забайкальскому краю	3019.0
Тюменской области	3100.6
Мурманской области	3114.5
ЯНАО	3122.0
Липецкой области	3126.7
Смоленской области	3147.8

Снижение среднемесячной заработной платы осужденных в сравнении с АППГ (по УИС – 4726,5 руб.)

территориальный орган по:	На 01.03.2018	На 01.03.2019	изменение
Чеченской Республике	6370.2	3534.6	-2835.6
Владимирской области	5976.4	4570.6	-1405.8
Республике Крым и г. Севастополь	3942.9	2794.4	-1148.5
Республике Калмыкия	3608.7	2664.4	-944.3
Брянской области	4579.9	4302.9	-276.9
Рязанской области	2002.3	1886.0	-116.3
Кабардино-Балкарской Республике	2686.7	2611.9	-74.8

Снижение среднемесячной заработной платы
осужденных в феврале 2019 года (по УИС – 4726,5 руб.)

территориальный орган по:	На 01.02.2019	На 01.03.2019	изменение
Республика Крым и г. Севастополь	3898.9	2794.4	-1104.5
Чеченская Республика	4533.3	3534.6	-998.8
Республика Бурятия	4572.0	3972.1	-600.0
Республика Калмыкия	3032.6	2664.4	-368.2
Ивановская область	3486.9	3265.8	-221.0
Республика Татарстан	2807.2	2649.8	-157.4
Мурманская область	3261.6	3114.5	-147.1

Задолженность по заработной плате осужденных по состоянию на 10.04.2019

**Территориальный орган
ФСИН России по:**

**тыс.
руб.**

**Республике
Татарстан**

ИК-2

78,7

Среднемесячная заработная плата
осужденных (Средняя по УИС – 4726,5 руб.)

Хорошо в территориальных органах по:	в руб.
Республике Коми	7624.7
Томской области	7222.36
Костромской области	7220.80
Республике Саха (Якутия)	7184.71
Камчатскому краю	7154.55
Республике Алтай	7145.91
Алтайскому краю	7091.94

Размер просроченной кредиторской задолженности

Плохо в территориальных органах по:	млн руб.
Республике Татарстан	219.4
Пермскому краю	115.9
Красноярскому краю	110.9
Иркутской области	68.6
Белгородской области	48.8
Краснодарскому краю	44.9
Кемеровской области	43.1

Увеличение кредиторской задолженности в сравнении с результатом 2018 года

территориальный орган по:	За 2018 год	На 01.03.2019	рост на
Краснодарскому краю	27.4	44.9	17.5
Красноярскому краю	104.9	110.9	6.0
Челябинской области	26.1	29.5	3.4
Свердловской области	4.3	7.6	3.3
Самарской области	2.5	5.5	2.9
Вологодской области	3.7	6.3	2.5
Калининградской области	6.1	8.3	2.2

МИНИСТЕРСТВО ЮСТИЦИИ РОССИЙСКОЙ ФЕДЕРАЦИИ

ФЕДЕРАЛЬНАЯ СЛУЖБА ИСПОЛНЕНИЯ НАКАЗАНИЙ

(ФСИН России)

ПРОТОКОЛ

совещания при заместителе директора ФСИН России
действительном государственном советнике юстиции
Российской Федерации 2 класса
Р.А. Степаненко

Москва

13 марта 2019 г.

№ 10

2.2. В случае роста размера просроченной кредиторской задолженности в исправительных учреждениях более чем на 10% по отношению к результату 2018 года представить причины образования и меры по ее погашению.

Материалы направлять в УОПДТАО ФСИН России.

Срок: в течение 2019 года.

Размер просроченной дебиторской задолженности

Плохо в территориальных органах по:	млн руб.
Пермскому краю	42.6
Ростовской области	33.8
Краснодарскому краю	32.8
Иркутской области	29.0
Вологодской области	28.8
Республике Татарстан	21.7
Чувашской Республике	16.9

Увеличение дебиторской задолженности в сравнении
с результатом 2018 года, млн руб.

территориальный орган по:	За 2018 год	На 01.03.2019	рост на
Республике Саха (Якутия)	5.2	14.8	9.6
Вологодской области	21.3	28.8	7.5
Республике Мордовия	8.5	15.4	6.9
Чувашской Республике	10.9	16.9	6.0
Красноярскому краю	11.2	15.7	4.5
Челябинской области	6.8	9.5	2.8
Республике Коми	2.0	4.4	2.4

**Территориальные органы ФСИН России, допустившие
убытки по итогам 2018 года**

**Смоленской области
(врио Казаков А.Н.)**

**11
млн руб.**

**Сахалинской области
(врио Алтухов С.А.)**

**4,2
млн руб.**

**Рязанской области
(Семенов В.П.)**

**3,5
млн руб.**

**Нарушены сроки исполнения государственных
контрактов на поставку вещевого имущества и
обувной продукции для личного состава и
спецконтингента**

**УФСИН России
по Краснодарскому краю
(Кисарев Е.В.)**

**Общая
сумма:
8325,31
тыс. руб.**

**Организация производства вещевого имущества
и обувной продукции для личного состава
и спецконтингента**

Общая сумма доведенных ЛБО	2293,5 млн. рублей
Общая сумма заключенных госконтрактов, в том числе:	1977,2 млн. рублей Или 81,1% от ЛБО
Вещевое имущество	1376,6 млн. рублей
Обувная продукция	600,6 млн. рублей

**Организация производства вещевого имущества
для личного состава и вещевого довольствия
для спецконтингента**

**Общая сумма
заключенных
госконтрактов:**

1376,6 млн. рублей

**Изготовлено вещевого
имущества:**

**302,9 млн. рублей или 22%
от общей суммы контрактной
прод-ии**

**Отгружено
заказчикам:**

**164,1 млн. рублей или 12%
от общей суммы контрактной
прод-ии**

Принято заказчиками:

**125,2 млн. рублей или 9%
от общей суммы контрактной
прод-ии**

Организация производства обувной продукции

**Общая сумма
заключенных
госконтрактов:**

600,6 млн. рублей

**Изготовлено обувной
продукции:**

**183,9 млн. рублей или
30,6% от общей суммы
за контрактной прод-ии**

**Отгружено
заказчикам :**

**97,9 млн. рублей или
16,3% от общей суммы
за контрактной прод-ии**

Принято заказчиками:

**71,3 млн. рублей или
11,9% от общей суммы
за контрактной прод-ии**

Низкий процент контрактования от выделенных лимитов бюджетных обязательств

Территориальными органами ФСИН России по:	ЛБО на вещевое имущество 2019 года (млн. рублей)	Сумма законтрактванной продукции (млн. руб.)	%
Нижегородской области	51,5	15,7	30
Республике Марий Эл	12,2	5,8	32
Смоленской области	17,3	4,1	33
Краснодарскому краю	49,5	18,6	37

**Работа по заключению государственных контрактов
на производство швейной и обувной продукции для нужд УИС
на высоком уровне**

**Территориальными органами ФСИН
России по:**

**Сумма
законтрактованной
продукции
(млн. руб.)**

Челябинской области

267,2

Иркутской области

98,5

Красноярскому краю

88,2

Пермскому краю

85,5

Владимирской области

72,3

Не заключены государственные контракты на поставку вещевого имущества для личного состава

Территориальными органами ФСИН России по:	ЛБО на вещевое имущество для л/с 2019 года (млн. рублей)	Заключено государственных контрактов
Нижегородская область	21,8	0
Московская область	12,2	0
Смоленская область	8,7	0
Псковская область	6,7	0
Калужская область	6,1	0

Не организована или находится на низком уровне работа по изготовлению вещевого имущества для личного состава

Территориальными органами ФСИН России по:	Заключено гос. контрактов	Сумма заключенных гос. контрактов (тыс. руб)	% изготовленн ой продукции
Республике Дагестан	1	6328,55	0
Республике Карелия	4	1738,4	0
Республике Марий Эл	1	509,8	0
Краснодарскому краю	1	3458,43	0
Брянской области	4	4983,3	0

Не организована или находится на низком уровне работа по изготовлению вещевого имущества для личного состава

Территориальными органами ФСИН России по:	Заключено гос. контрактов	Сумма заключенных гос. контрактов (тыс. руб)	% изготовленн ой продукции
Курганской области	1	2770,10	0
Самарской области	9	5385,37	0
Ставропольскому краю	11	16338,11	0,5
Астраханской области	5	4137,79	1,5

Работа по изготовлению вещевого имущества для личного состава организована хорошо

Территориальными органами ФСИН России по:	Заключено гос. контрактов	Сумма закл-ных г/к (тыс. руб.)	% изготовленной продукции
Челябинской области	105	82461,64	25
Республике Чувашия	32	53633,94	27
Ростовской области	2	10629,99	61
Новосибирской области	21	21460,11	25
Иркутской области	6	15701,06	60
Республике Башкортостан	2	6216,58	52
Белгородской области	1	3398,73	45

Не организована или находится на низком уровне работа по изготовлению вещевого довольствия спецконтингента

Территориальными органами ФСИН России по:	Заключено гос. контрактов	Сумма заключенных гос. контрактов (тыс. руб)	% изготовленной продукции
Республике Дагестан	3	4454,85	0
Краснодарскому краю	11	15191,30	0
Кировской области	5	10266,83	0
Орловской области	3	243,23	0
Самарской области	12	11750,98	0

Не организована или находится на низком уровне работа по изготовлению вещевого довольствия спецконтингента

Территориальными органами ФСИН России по:	Заключено гос. контрактов	Сумма заключенных гос. контрактов (тыс. руб)	% изготовленной продукции
Тюменской области	11	13753,02	0
Астраханской области	10	3471,45	1
Курской области	7	8541,47	2
Ставропольскому краю	8	24346,88	4
Ивановской области	10	9295,78	4

Работа по изготовлению вещевого имущества для спецконтингента организована хорошо

Территориальными органами ФСИН России по:	Заключено гос. контрактов	Сумма заключенных гос. контрактов (тыс. руб.)	% изготовленной продукции
Челябинской области	43	45979,94	33
Иркутской области	14	22191,52	38
Республике Чувашия	10	10166,53	89
Ростовской области	10	21728,92	53

Работа по изготовлению вещевого имущества для спецконтингента организована хорошо

Территориальными органами ФСИН России по:	Заключено гос. контрактов	Сумма заключенных гос. контрактов (тыс. руб.)	% изготовленной продукции
Республике Коми	11	9994,17	43
Волгоградской области	9	15701,60	56
Алтайскому краю	9	17771,00	41
Красноярскому краю	8	30383,56	33

Не организована работа по изготовлению обувной продукции для нужд УИС

Территориальными органами ФСИН России по:	Заключено гос. контрактов	Сумма заключенных государственных контрактов (тыс. руб)	% изготовленной продукции
Тюменской области	2	7526,92	0
Белгородской области	2	2398,35	0
Новосибирской области	2	14132,65	0
Ульяновской области	1	4600,0	0

Не организована работа по изготовлению обувной продукции для нужд УИС

Территориальными органами ФСИН России по:	Заключено гос. контрактов	Сумма заключенных государственных контрактов (тыс. руб)	% изготовленной продукции
Ивановской области	2	3242,2	0
Волгоградской области	2	10400,0	8
Владимирской области	2	7614,9	9
Кемеровской области	5	14879,96	10

Работа по изготовлению обувной продукции для нужд УИС организована хорошо

Территориальными органами ФСИН России по:	Заключено гос. контрактов	Сумма заключенных гос. контрактов (тыс. руб.)	% изготовленной продукции
Челябинской области	52	138884,15	40
Иркутской области	28	60647,76	42
Саратовской области	15	45601,08	35
Кировской области	12	37581,56	35
Пермскому краю	9	37210,5	58
Вологодской области	3	7587,0	37
Алтайскому краю	2	13956,95	61

Решение

коллегии Федеральной службы исполнения наказаний

«О результатах работы по повышению эффективности трудовой адаптации осужденных и реализации мер, направленных на развитие производственного сектора УИС»

17. Начальникам территориальных органов ФСИН России:

17.1. Обеспечить своевременное и надлежащее исполнение государственных контрактов на поставку продукции для нужд УИС и федеральных органов исполнительной власти.

Срок: 29.12.2018, 30.12.2019.

**Нарушены сроки исполнения государственных контрактов
2018 года на поставку продовольственной продукции исправительными
учреждениями территориальных органов ФСИН России по (тыс. рублей)**

Территориальный орган ФСИН России по	Сумма недопоставки (тыс. рублей)	Крайний срок поставки
Краснодарскому краю	12 531,23	15.05.2019
Белгородской области	3 237,98	31.03.2019
Астраханской области	1 818,27	30.04.2019



ФЕДЕРАЛЬНАЯ СЛУЖБА
ИСПОЛНЕНИЯ НАКАЗАНИЙ

УПРАВЛЕНИЕ
ПО БЕЛГОРОДСКОЙ ОБЛАСТИ
(УФСИН РОССИИ ПО БЕЛГОРОДСКОЙ ОБЛАСТИ)

К. Заслонова ул., 169 «А», г. Белгород, 308017
тел. (4722) 300-287, факс (4722) 230-745
ufsin@31.fsin.su

16.01.2019 № исх-31/ГО/14-476

На № исх-14-48 от 09.01.2019

Врио начальника
УОПЦТАО ФСИН России
полковнику внутренней службы

В.А. Пантелееву

О направлении информации

В соответствии с Вашим запросом сообщаем, что исполнение государственных контрактов на поставку продовольствия для нужд УФСИН России по Белгородской области №112 (капуста краснокочанная), №21 (пшеничная второго сорта) не были исполнены, данные государственные контракты будут исполнены до 31 марта 2019 год.

Финансовые обязательства по указанным государственным контрактам перерегистрированы в органах Федерального казначейства.

Начальник
полковник внутренней службы

И.И. Видашев

**Заключенные государственные контракты
на поставку продовольственной продукции (млн. рублей)**

Сумма заключенных государственных контрактов	6 441,07	41,56% от ЛБО
Фактически отгружено заказчикам	484,56	7,52% от суммы заключенных контрактов

**Нарушены сроки исполнения государственных контрактов
2019 года на поставку продовольственной продукции**

Исправительное учреждение	Сумма недопоставки (тыс. рублей)	Время просрочки (дней)
ФКУ ИК-13 УФСИН России по Республике Башкортостан	5 798,93	9
ФКУ ИК-2 УФСИН России по Ульяновской области	1 070,40	9
ФКУ ИК-8 УФСИН России по Астраханской области	943,75	20-30
ФКУ ИК-6 УФСИН России по Астраханской области	500,00	20-25

**Нарушены сроки исполнения государственных контрактов
2019 года на поставку продовольственной продукции**

Исправительное учреждение	Сумма недопоставки (тыс. рублей)	Время просрочки (дней)
ФКУ ИК-5 УФСИН России по Брянской области	474,00	13
ФКУ ИК-21 ГУФСИН России по Челябинской области	157,72	9-68
ФКУ ИК-19 ГУФСИН России по Иркутской области	18,82	9
ФКУ ИК-6 УФСИН России по Брянской области	7,58	9

МИНИСТЕРСТВО ЮСТИЦИИ РОССИЙСКОЙ ФЕДЕРАЦИИ

**ФЕДЕРАЛЬНАЯ СЛУЖБА ИСПОЛНЕНИЯ НАКАЗАНИЙ
(ФСИН России)**

ПРОТОКОЛ

совещания при заместителе директора ФСИН России
действительном государственном советнике юстиции
Российской Федерации 2 класса
Р.А. Степаненко

Москва

13 марта 2019 г.

№ 10

Председательствующий:

Р.А. Степаненко

2. Начальникам территориальных органов ФСИН России:

2.5. Обеспечить выполнение заключенных государственных контрактов в установленные сроки, в случае их срывов организовывать проведение служебных проверок с привлечением виновных лиц к дисциплинарной и материальной ответственности с последующим докладом (с приложением результатов проверок) в УОПДТАО ФСИН России.

Срок: в течение 2019 года.



Фильтр по критериям

Сведения об исполнении госконтрактов

Реестр контрактов

Информация об исполнении

Отчетный период:

2019

Выберите регион:

-Выбрать-

Выбрать

Дата заключения
контракта с:

по:

Период действия
контракта с:

по:

Номер контракта:

Стадия:

Диапазон цен (руб/кг,
шт, к-т) от:

до:

Категория поставщиков:

Выбрать

Поставщик:

Выбрать

Предмет поставки:

Выбрать

Категория
поставляемых:

Выбрать

**Наибольшее количество незанесенной информации
в АИС о конечной дате поставки продовольствия
отмечается в территориальных органах ФСИН России по**

Пермскому краю

Приморскому краю

Иркутской области

Краснодарскому краю

Архангельской области

Кировской области

Алтайскому краю

Контракты за 2019 год / Контракт №1818320803172000000000000/387/204

Контракт №1818320803172000000000000/387/294 Заключен 6

Выполнено, 0% Оплачено, 30%

[Сведения](#) [Спецификация](#) **[График поставок](#)** [Исполнение](#) [Приложения](#) [Проверки](#)

Список позиций					
Продукция	Дата	Количество	Цена за единицу, руб.	Объем поставки, руб.	
Сосиски свиные	15.03.2019	2 000,0000	205,00	410 000,00	
Сосиски свиные	15.05.2019	7 000,0000	205,00	1 435 000,00	
Сосиски свиные	15.07.2019	10 000,0000	205,00	2 050 000,00	
Сосиски свиные	08.09.2019	10 000,0000	205,00	2 050 000,00	
Сосиски свиные	15.12.2019	12 000,0000	205,00	2 460 000,00	

Отрицательная рентабельность при производстве мясомолочной продукции в 2018 году

В исправительных учреждениях	Продукция	Убытки, тыс. рублей	Возмещение материального ущерба
ФКУ КП-5 УФСИН России по Кабардино -Балкарской Республике (Лихов А.Ч.)	МЯСО ГОВЯДИНЫ	1 319,1	300,4 тыс. рублей
	МОЛОКО	827,3	
ФКУ ИК-3 УФСИН России по Воронежской области (Гиричев А.И.)	яйцо куриное	585,9	12,1 тыс. рублей
ФКУ ИК-6 УФСИН России по Тульской области (Майоров В.И.)	МЯСО СВИНИНЫ	259,8	дисциплинарна я ответственность

**Поставка капусты квашеной из ФКУ КП-1 УФСИН России
по г. Санкт-Петербургу и Ленинградской области**

**Государственный контракт
от 27.12.2018 № 567**

40 руб./кг

**Государственный контракт
от 27.12.2018 № 570**

47 руб./кг

**Государственный контракт
от 27.12.2018 № 457**

55 руб./кг

**Необоснованная
арендная плата**

**185,59
тыс.
рублей**

Уровень цен в УФСИН России по Республике Тыва
(рублей/1 кг)

Наименование продовольствия	Цена в Республике Тыва	Средняя цена по СФО
Мясо свинины	318	219,82
Картофель свежий продовольственный (поздний)	28	15,29
Мясо птицы	160	138



Указание ФСИН России

от 03.04.2019

№ исх-09-23952

**«Об организации учета
топливно-энергетических
ресурсов»**

Процент использования прибыли территориальными органами ФСИН России по итогам 2018 года

Финансовый результат, млн руб.	Всего использовано прибыли, млн руб.	% использования	в т.ч. использовано			
			На развитие производства, млн руб.	% использования	на бюджетные нужды, млн руб.	% использования
2140,5	1652,1	77	1039,5	62,9	386,5	23,4

Использование прибыли по итогам 2018 года

Направление использования	Итого использовано	в т.ч. на развитие производства, млн. руб.	в т.ч. на бюджетные нужды, млн. руб.		
			соцзащита работников, млн. руб.	финансирование бюджетных нужд, млн. руб.	развитие энергетического хозяйства, млн.руб.
ВСЕГО, в том числе:	1652,1	1039,5	137,6	386,5	88,7
Приобретение ОС, в т.ч.	471,7	395,8	4,3	62,7	8,9
- машины и оборудование	340,8	300,0	1,4	33,3	6,3
- транспортные средства	66,9	61,0	0	5,8	0
- производственный и хозяйственный инвентарь	34,8	18,3	2,4	12,6	1,4

Использование прибыли по итогам 2018 года

Направление использования	Итого использовано	в т.ч. на развитие производства, млн. руб.	в т.ч. на бюджетные нужды, млн. руб.		
			соцзащита работников, млн. руб.	финансирование бюджетных нужд, млн. руб.	развитие энергетического хозяйства, млн.руб.
Приобретение материальных запасов, в т.ч.	577,8	283,3	14,4	213,9	66,2
- ГСМ	36,6	13,8	0,4	21,2	1,2
- стройматериалы	281,0	134,6	7,1	114,5	24,8
Оплата работ, услуг	177,1	90,4	3,7	73,4	9,5
Оплата штрафов, пеней	162,3	147,0	0,9	13,7	0,6
Соцзащита работников	120,1	0	110,0	10,2	0
Прочие расходы	143,1	123	4,3	12,6	3,3

Не выполнен норматив использования финансового результата на развитие производства (не менее 55%) по итогам 2018 года

Территориальные органы ФСИН России по:	Использованный финансовый результат, тыс. руб.	в т.ч. использовано	
		на развитие производства, тыс. руб.	% использования
Республике Крым	335	62	18
Ямало-Ненецкий АО	3397	952	28
Калужской области	18274	6490	36
Самарской области	25025	9148	37
Тюменской области	1842	712	39
Удмуртской Республике	13984	5555	40

Не выполнен норматив использования прибыли на развитие производства (не менее 55%) и отвлечение прибыли на покрытие бюджетных нужд по итогам 2018 года

Территориальные органы ФСИН России по:		Финансовый результат, тыс.руб.	Использованный финансовый результат, тыс. руб.	в т.ч. использовано	
				% использования на развитие производства	% использования на бюджетные нужды
Республике Татарстан	ИК-18	2698	361	0	91
	ИК-3	1231	388	0	93
Краснодарскому краю	ИК-9	5889	1068	0	97
Оренбургской области	ИК-2	5211	2002	0	59
Приморскому краю	ИК-33	9485	4384	15	72
Иркутской области	КП-12	3226	416	6	91
	ОИК-1	3886	1464	20	80
Тверской области	ИК-5	26676	5869	20	80

Показатели, тыс.руб.

Нераспределенный финрезультат прошлых лет	1311	
Финансовый результат	26375	
ВСЕГО использовано,	24861	
В т.ч.	на развитие производства,	на бюджетные нужды,
	16795	6400
	68%	26
Направления использования		
Приобретение основных средств, в т.ч.	14414	1094
- машины и оборудование	7357	950
- транспортные средства	6557	0
Приобретение материальных запасов, в т.ч.	1792	3611
- стройматериалы	1521	3176
Оплата работ, услуг	506	1651
Оплата штрафов, пеней	75	0
Прочие расходы	8	44
Нераспределенный финрезультат на 01.01.2019	2825	

Показатели, тыс.руб.

Нераспределенный финрезультат прошлых лет	0	
Финансовый результат	69164	
ВСЕГО использовано,	69164	
В т.ч.	на развитие производства,	на бюджетные нужды,
	46271	12561
	67%	18%
Направления использования		
Приобретение основных средств, в т.ч.	20382	1421
- машины и оборудование	14344	902
- транспортные средства	5694	0
Приобретение материальных запасов, в т.ч.	23735	9356
- ГСМ	0	591
- стройматериалы	20305	7427
Оплата работ, услуг	1929	1252
Оплата штрафов, пеней	225	531
Нераспределенный финрезультат на 01.01.2019	0	

**Неэффективное использование финансового результата ИК-17 ГУФСИН России по Красноярскому краю
в 2018г.**

Показатели, тыс.руб.

Нераспределенный финрезультат прошлых лет	6233	
Финансовый результат	21675	
ВСЕГО использовано,	12346	
В т.ч.	на развитие производства,	на бюджетные нужды,
	1162	11032
	9%	89%

Направления использования

Приобретение основных средств, в т.ч.	1011	1704
- машины и оборудование	1011	959
- производственный и хозяйственный инвентарь	0	743
Приобретение материальных запасов, в т.ч.	0	8470
- стройматериалы	0	4827
- прочие основные средства	0	3174
Оплата работ, услуг	0	808
Оплата штрафов, пеней	25	0
Прочие расходы	126	50

Нераспределенный финрезультат на 01.01.2019

15562

Неэффективное использование финансового результата ИК-6 УФСИН России по Оренбургской области в 2018г.

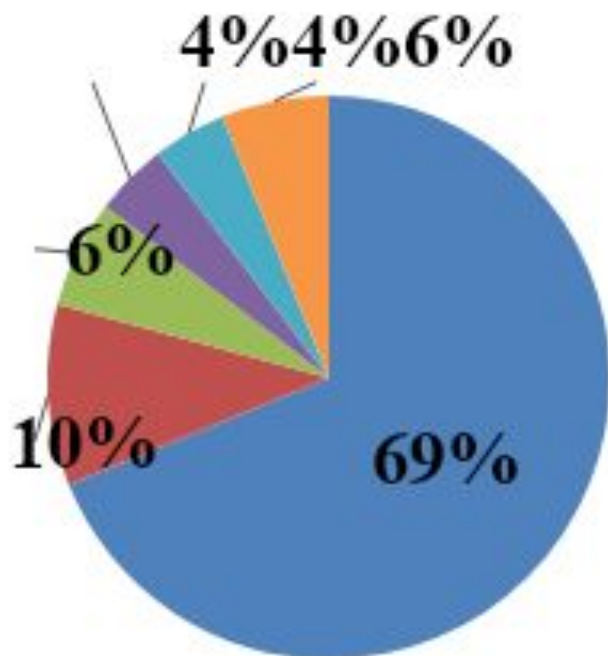
Показатели, тыс.руб.

Нераспределенный финрезультат прошлых лет	500	
Финансовый результат	12188	
ВСЕГО использовано,	7394	
В т.ч.	на развитие производства,	на бюджетные нужды,
	2678	4460
	36%	60%
Направления использования		
Приобретение основных средств, в т.ч.	1980	0
- машины и оборудование	1980	0
- производственный и хозяйственный инвентарь	0	0
Приобретение материальных запасов, в т.ч.	698	4039
- ГСМ	0	515
- стройматериалы	0	3190
- прочие материальные запасы, готовая продукция	698	147
Оплата работ, услуг	0	421
Оплата штрафов, пеней	0	0
Нераспределенный финрезультат на 01.01.2019	5294	

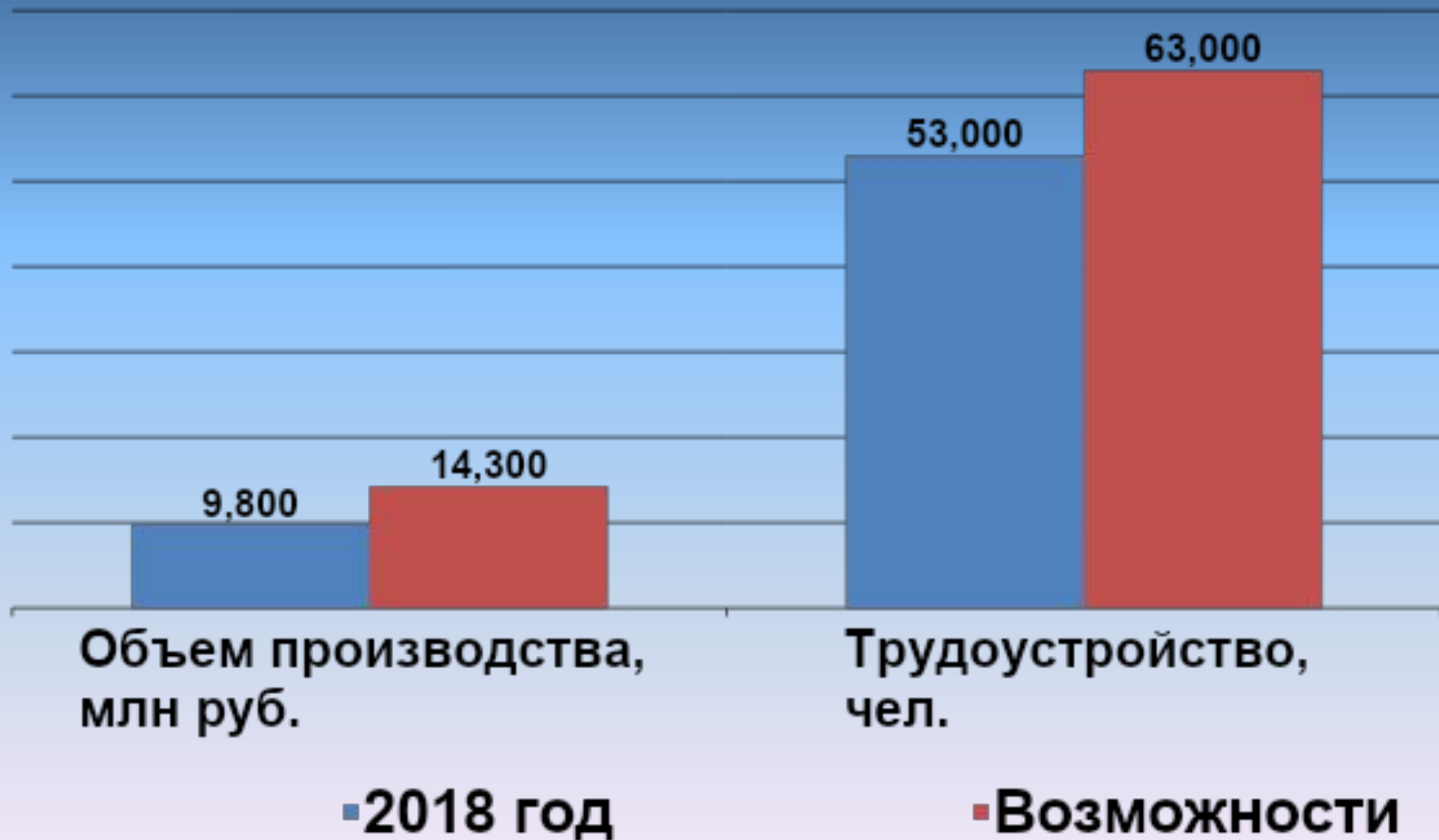
Результаты проверки производственных участков

Отрицательный финансовый результат в работе 48 производственных участков

- Сельскохозяйственное производство
- металлообрабатывающая отрасль
- Деревообрабатывающая отрасль
- Швейная отрасль
- Производство напитков
- Производство продуктов питания
- Прочие



Производство швейной и обувной продукции



Деревообработка



Металлообработка



Указание ФСИН России
от 03.04.2019 № исх-09-23957

о порядке организации

НОВЫХ ВИДОВ ПРОИЗВОДСТВ

и ведении

электронной базы

**производственных участков исправительных
учреждений территориальных органов
ФСИН России**

**В соответствии с указанием ФСИИ России
от 03.04.2019 № исх-09-23957 необходимо:**

исключить факты организации в подведомственных исправительных учреждениях новых производств без согласования с УОПДТАО ФСИИ России;

направлять в УОПДТАО ФСИИ России на согласование обращения об организации новых производств, на которых планируется выпуск товарной продукции, оказание услуг, выполнение работ, вне зависимости от источников финансирования мероприятий по их созданию (собственные средства исправительных учреждений, материально-технические ресурсы сторонних организаций).

в случае согласования ФСИИ России открытия нового производственного участка необходимо вносить соответствующие изменения в Уставы исправительных учреждений.

Электронная база производственных участков исправительных учреждений

Необходимо ежемесячно, в период с 20 по 27 число представлять в УОПДТАО ФСИН России информацию о следующих изменениях на производственных участках:

- о замене (модернизации), а также дополнительном приобретении (аренде) производственного оборудования и техники;**
- об открытии новых видов производств (участков);**
- о сокращении рабочих мест на производственных участках.**

В случае выявления убыточных производств либо принятия решения о закрытии производственных участков материалы с указанием причин направлять в УОПДТАО ФСИН России в течении 3-х суток с момента принятия решения.

Открытие новых видов производств без согласования
с УОПДТАО ФСИН России в 2018 году

Плохо в территориальных органах по:

**Нижегородской области
(Теущаков Н.В.)**

**Ростовской области
(Даххаев М.М.)**

ФКУ ИК-7

(Колобков А.В.)

**(производство консервов первых обеденных
блюд, маринадов овощных, сока
восстановленного)**

ФКУ ИК-2

(Черняев В.С.)

(производство капусты квашенной)

ФКУ ИК-10

(Птицын М.А.)

**(производство масла растительного
нерафинированного)**

ФКУ КП-8

(Кривобоков Е.В.)

(рыбы частиковых пород мороженной)

Открытие новых видов производств без согласования
с УОПДТАО ФСИН России в 2019 году

Плохо в территориальных органах по:

**Архангельской
области
(Купеев А.Б.)**

**Ростовской
области
(Даххаев М.М.)**

**ФКУ ИК-14
(Сквозняков Р.С.)
(производство готовых кормов
для непродуктивных животных)**

**ФКУ ИК-10
(Птицын М.А.)
(производство готовых кормов
для непродуктивных животных)**

Загрузка производственных мощностей

Плохо в территориальных органах по:

**Республике Дагестан
(Магомедов А.Р.)**

**Калужской области
(Павленко С.В.)**

**Республике Татарстан
(Хиалиев Э.Д.)**

**Курганской области
(Мачушкин М.В.)**

**Забайкальскому краю
(Шихов Е.В.)**

**Ханты-Мансийскому
автономному округу
(Безруких Д.Н.)**

Загрузка производственных мощностей

Хорошо в территориальных органах по:

Республике Бурятия	Курской области
Республике Карелия	Московской области
Камчатскому краю	Мурманской области
Архангельской области	Нижегородской области
Владимирской области	Новгородской области
Волгоградской области	Оренбургской области
Кемеровской области	Пензенской области

**Окончание списания производственного оборудование
в IV квартале в территориальных органах по:**

**Республике Мордовия
31.12.2019**

**Республика Бурятия
01.12.2019**

**Республике Татарстан
01.12.2019**

**Воронежской области
30.09. - 29.11. - 20.12.2019**

**Чувашской Республике
01.10. - 31.12.2019**

**Калининградской области
31.12.2019**

**Хабаровскому краю
20.12.2019**

**Кировской области
30.09. - 31.10. - 30.11.2019**

**Амурской области
30.11.2019**

**Курской области
01.11. - 25.12.2019**

**Кемеровской области
01.04. - 17.06. - 01.09. - 01.10. - 29.11. - 25.12.2019**

**Окончание списания производственного оборудования
в IV квартале в территориальных органах по:**

**Новосибирской области
25.12.2019**

**Саратовской области
30.07. - 31.12.2019**

**Оренбургской области
29.11.2019**

**Свердловской области
31.03.- 31.07. - 30.11. - 31.12.2019**

**Ростовской области
30.06. - 25.07. - 02.10. - 30.11.2019**

**Челябинской области
30.04. - 31.05. - 31.07. - 31.08. -
01.09. - 30.10. - 31.12.2019**

**Рязанской области
23.12.2019**

**Ярославской области
31.07. - 30.11.2019**

**Самарской области
31.12.2019**

**Ханты-Мансийскому
автономному округу
31.12.2019**

**Окончание списания производственного оборудование
в III квартале в территориальных органах по:**

Республике Башкортостан 30.09. – 01.12.2019	Республике Саха (Якутия) 30.06. – 01.08.2019
Республике Дагестан 01.07. - 01.08. - 01.09.2019	Алтайскому краю 15.07. – 15.08.2019
Кабардино-Балкарской Республике 01.05. – 01.08.2019	Забайкальскому краю 01.07.2019
Республике Калмыкия 29.04. – 31.07.2019	Камчатскому краю 01.08.2019
Республике Марий Эл 01.07.2019	Приморскому краю 15.05. – 19.08.2019

**Окончание списания производственного оборудование
в III квартале в территориальных органах по:**

**Ставропольскому краю
31.05. – 30.08.2019**

**Мурманской области
01.05. - 01.06. - 01.08.2019**

**Архангельской области
15.06. – 01.07.2019**

**Смоленской области
31.08.2019**

**Калужской области
01.07.2019**

**Тамбовской области
01.07. – 01.08.2019**

**Костромской области
01.07.2019**

**Ульяновской области
01.09.2019**

**Курганской области
01.08.2019**

**Еврейской автономной
области
01.06. – 01.09.2019**

**Окончание списания производственного оборудование
в II квартале в территориальных органах по:**

Республике Северная Осетия- Алания 30.06.2019	Белгородской области 01.06.2019
Удмуртской Республике 30.04. – 31.05.2019	Астраханской области 31.05.2019
Краснодарскому краю 01.04.2019	Вологодской области 30.06.2019
Липецкой области 25.03. – 15.05.2019	Пензенской области 28.06.2019
Московской области 01.05.2019	Тверской области 21.06.2019
Омской области 07.05.2019	Тульской области 01.06.2019
г. Санкт-Петербургу и Ленинградской области 15.06.2019	

**Не представили дату окончания списания
производственного оборудование
территориальные органы по:**

**Красноярскому краю
(Васильеву Н.Л.)**

**Магаданской области
(Стариков Е.В.)**

**Владимирской области
(Виноградов А.Л.)**

**Нижегородской области
(Теущаков Н.В.)**

**Иркутской области
(Космылин А.И.)**

**Омской области
(Петенев Р.Л.)**

**Ивановской области
(Рубцов Ф.А.)**

**Тюменской области
(Кусакин С.Н.)**

**Ямало-Ненецкому автономному округу
(Новиков А.Н.)**

Оформление представленных документов по списанию производственного оборудования

Плохо в территориальных органах по:

**Кабардино-Балкарской
Республике
(Бирмамитов Ч.Г.)**

**Республике Марий Эл
(Евтушенко С.В.)**

**Камчатскому краю
(Коновалов Д.Н.)**

**Пермскому краю
(Андреев В.В.)**

**Приморскому краю
(Версткин В.В.)**

**Свердловской области
(Федоров А.И.)**

**Смоленской области
(Баранов А.Б.)**

**ЯНАО
(Новиков А.Н.)**

Основные недостатки в пакетах документов:

В инвентарных карточках учета имеются несоответствия между датами ввода в эксплуатацию и датами начала и окончания начисления амортизации

Акты технического состояния составлены не по результатам независимой экспертизы

На актах технического состояния отсутствуют подписи экспертов

Разночтение между наименованием оборудования указанным в инвентарной карточке учета и в акте технического состояния

Не полные пакеты представленных документов

Оформление представленных документов по списанию производственного оборудования

Хорошо в территориальных органах по:

Республике Адыгея

Республике Алтай

Республике Бурятия

Республике Карелия

Республике Тыва

Республике Хакасия

Чеченской Республике

Забайкальскому краю

Брянской области

Волгоградской области

Новгородской области

Орловской области

Сахалинской области

Псковской области

Томской области

Выполнение показателя (индикатора)
государственной программы
Российской Федерации «Юстиция»

Плохо
в территориальном
органе по:

%

Тульской области

7,4

**За 2018 года допущено 8 случаев получения
производственных травм со смертельным исходом
в территориальных органах по:**

УФСИН России по Тамбовской области (ИК-1, Климов Н.Н.)	ГУФСИН России по Приморскому краю (ИК-27, Бударных В.В.)
УФСИН России по Алтайскому краю (ИК-3, Володин В.В.)	УФСИН России по Республике Карелия (ИК-1, Головач А.В.)
УФСИН России по г. Москве (СИЗО-2, Телятников С.В.)	ГУФСИН России по Красноярскому краю (ОИУ-1, Гевель Д.И.)
ГУФСИН России по Пермскому краю (ИК-12, Удавихин С.П.)	ГУФСИН России по Красноярскому краю (ОИУ-8, Ерошенко Е.Н.)

**За 3 месяца 2019 года допущено 5 случаев получения
производственных травм со смертельным исходом
в территориальных органах по:**

**Красноярскому краю (ИК-24 ФКУ ОИУ-25,
Кузнецов И.В.)**

Ярославской области (ИК-3, Дарушин Р.Н.)

Пермскому краю (КП-8, Макидон В.А.)

Хабаровскому краю (ИК-3, Быкасов Д.В.)

Омской области (ИК-4, Спирко С.А.)

ИК-24 ФКУ ОИУ-25 ГУФСИН России по Красноярскому краю



ИК-24 ФКУ ОИУ-25 ГУФСИН России по Красноярскому краю



ФКУ ИК-3 УФСИН России по Ярославской области



Место несчастного
случая

ФКУ ИК-3 УФСИН России по Ярославской области



ФКУ КП-8 УФСИН России по Пермскому краю



ФКУ ИК-3 ГУФСИН России по Хабаровскому краю



ФКУ ИК-3 ГУФСИН России по Хабаровскому краю



ФКУ ИК-4 УФСИН России по Омской области



ФКУ ИК-4 УФСИН России по Омской области



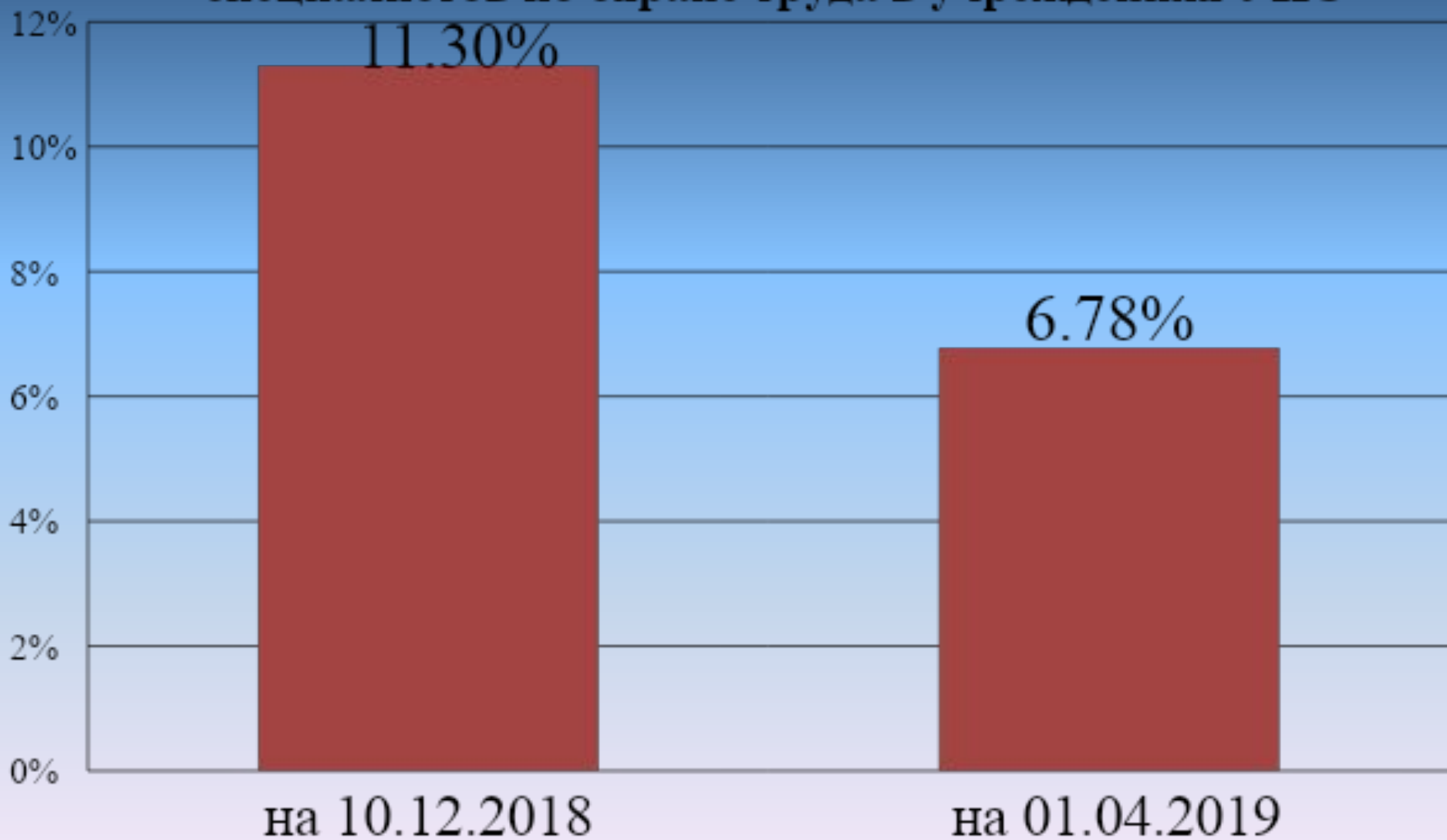
ФКУ ИК-4 УФСИН России по Омской области



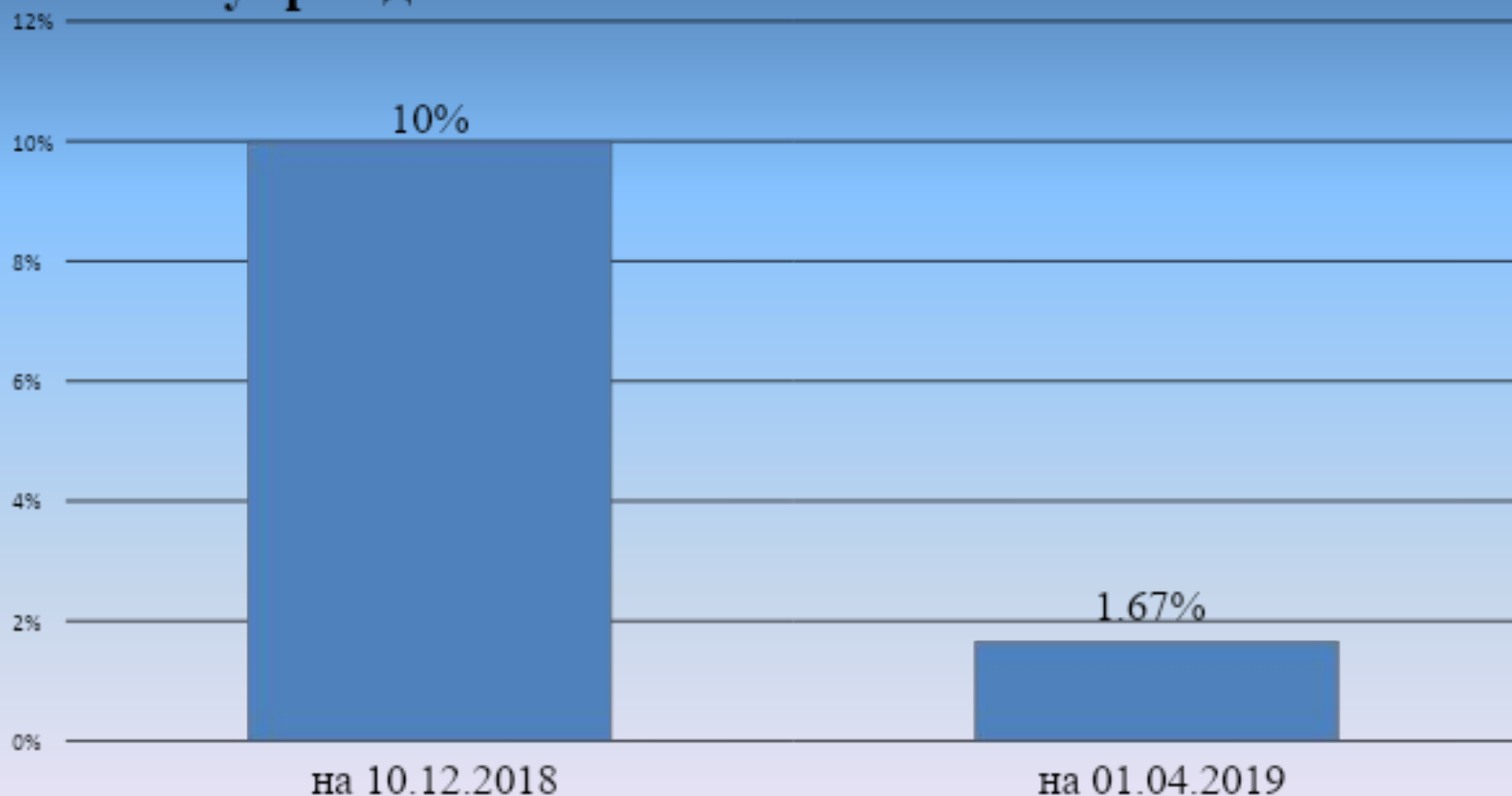
Порядок проведения занятий по охране труда

Кто проводит	С кем проводит	Вид занятия	Период проведения
<p>Заместитель начальника территориального органа ФСИН России, отвечающий за организацию производственной деятельности ; главный инженер</p>	<p>Заместители начальников исправительных учреждений – начальники ЦТАО; главные инженеры, начальники производственных и энерго-механических отделов (отделений, групп) исправительных учреждений; начальники и сотрудники (работники) отделов трудовой адаптации осужденных территориального органа ФСИН России</p>	<p>УМС</p>	<p>1 раз в полугодие (май, ноябрь) в течение 2-х часов</p>
		<p>Занятие по специальной подготовке (в режиме ВКС)</p>	<p>Ежеквартально (первый вторник марта, июня, сентября, декабря) в течение 2-х часов</p>
<p>Заместитель начальника исправительного учреждения – начальник ЦТАО</p>	<p>Инженерно-технический и производственный персонал исправительного учреждения (заместитель начальника ЦТАО; начальники, старшие инженеры (инженеры) производственного и энерго-механического отдела (отделения, группы); начальники (мастера) производственных</p>	<p>Занятие по специальной подготовке</p>	<p>Ежеквартально (первый четверг марта, июня, сентября, декабря) в течение 2-х часов</p>

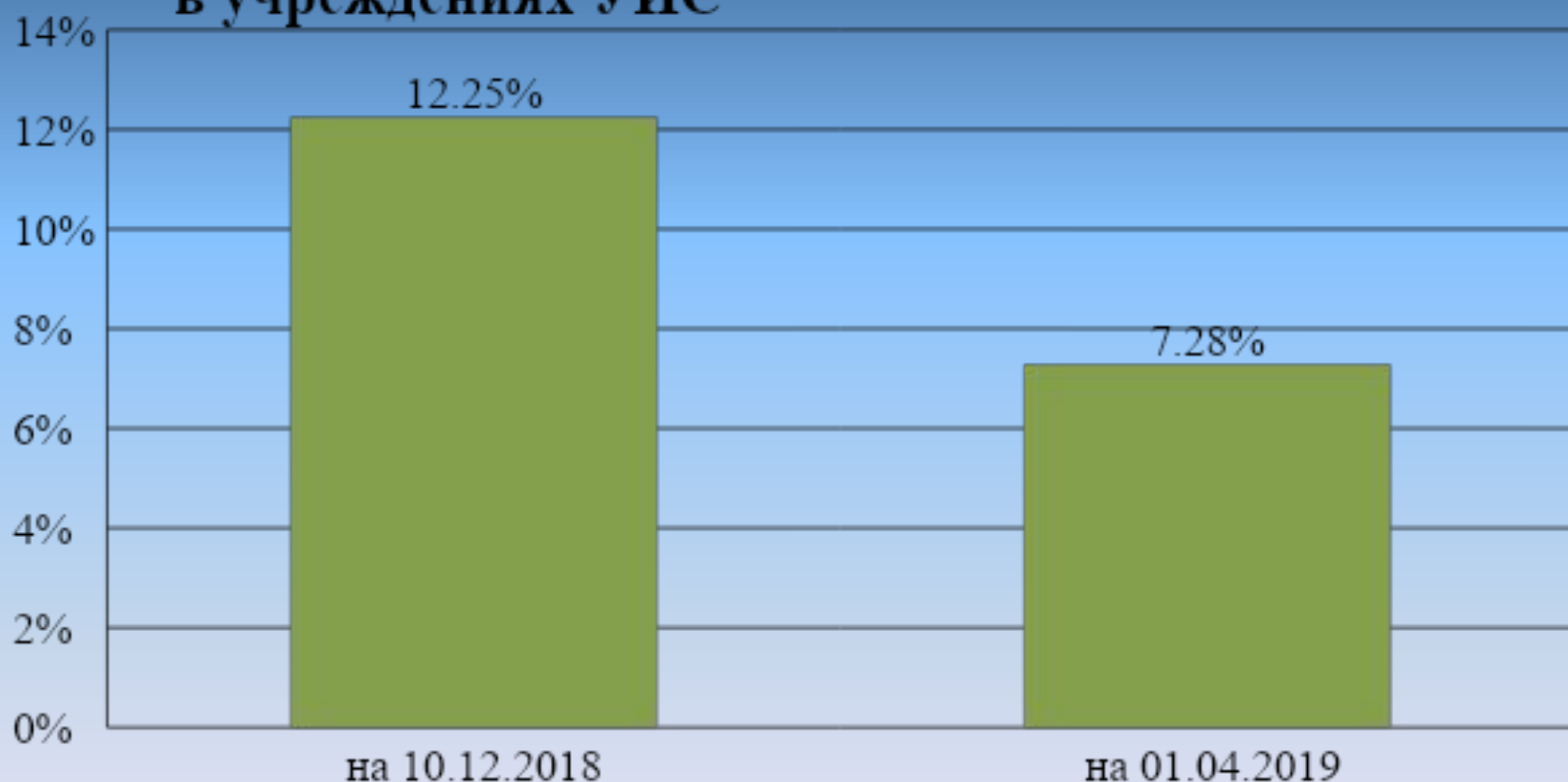
Сведения об укомплектовании должностей специалистов по охране труда в учреждениях УИС



Сведения об укомплектовании должностей аттестованных сотрудников по охране труда в учреждениях УИС



Сведения об укомплектовании должностей вольнораемного персонала по охране труда в учреждениях УИС



ХОРОШО

в территориальных органах ФСИН России по:

Республике Башкортостан

Республике Карелия

Удмуртской Республике

Красноярскому краю

Тверской области

Челябинской области

Ярославской области

ПЛОХО

в территориальных органах ФСИН России по:

Республике Бурятия

Республике Марий Эл

Республике Саха (Якутия)

Республике Татарстан

Удмуртской Республике

Красноярскому краю

ПЛОХО

в территориальных органах ФСИН России по:

Пермскому краю

Хабаровскому краю

Владимирской области

Воронежской области

Кировской области

Курганской области

ПЛОХО

в территориальных органах ФСИН России по:

Мурманской области (Тарасов Д.А.)

Нижегородской области

Новгородской области

Новосибирской области

Оренбургской области

Самарской области

ПЛОХО

в территориальных органах ФСИН России по:

г.Санкт-Петербургу и Ленинградской обл. (Потапенко И.В.)

Саратовской области

Свердловской области

Тамбовская область (Курбан М.И.)

Тверской области

Тульской области

Тюменской области

**За 6 месяцев некомплект не изменился
в территориальных органах ФСИН России по:**

Пермскому краю (ИК-9)

Владимирской области (ИК-6)

Воронежской области (ИК-1, 3, 8, 9)

Кировской области (ИК-3)

Нижегородской области (ИК-5, 9)

Новгородской области (КП-6)

Новосибирской области (ИК-12)

Оренбургской области (ИК-8)

Самарской области (ИК-10, 26, 28)

Саратовской области (ИК-4, 23, 33)

Свердловской области (ЛИУ-58 – аттестованная, ИК-46, КП-59)

Тульской области (ИК-1)

Нарушения выявленные в ходе выборочного просмотра видеоматериалов, представленных ГУФСИН России по Пермскому краю (ФКУ ИК-40)



Нарушения выявленные в ходе выборочного просмотра видеоматериалов, представленных ГУФСИН России по Пермскому краю (ФКУ ИК-40)



Нарушения выявленные в ходе выборочного просмотра видеоматериалов, представленных ГУФСИН России по Приморскому краю (ФКУ ИК-27)

Заточное
07-02-2019
16:06:13



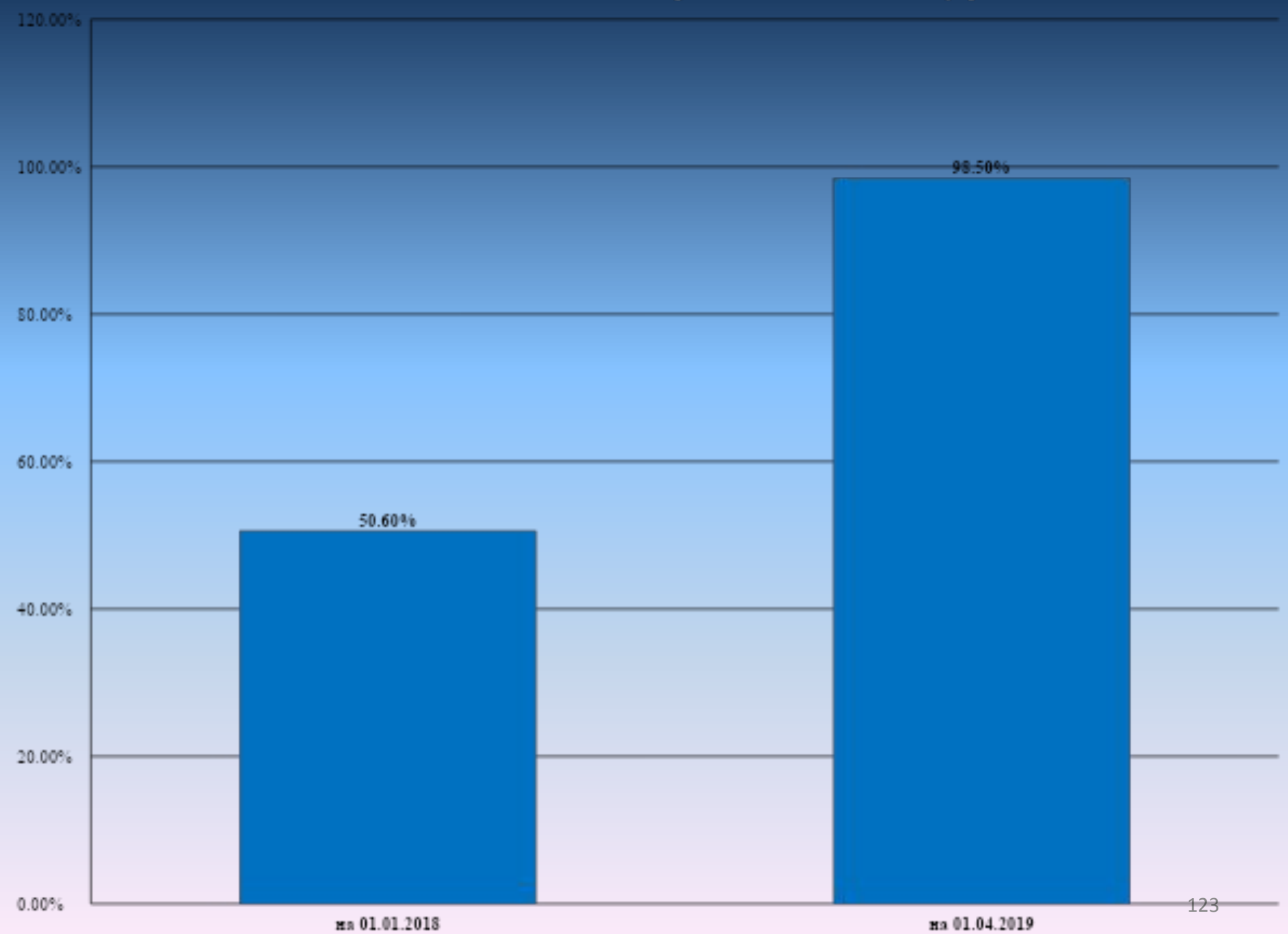
Нарушения выявленные в ходе выборочного просмотра видеоматериалов, представленных УФСИН России по Хабаровскому краю (ФКУ ИК-7)



Нарушения выявленные в ходе выборочного просмотра видеоматериалов, представленных УФСИН России по Хабаровскому краю (ФКУ ИК-7)



Обеспеченность системами видеонаблюдения на производственных объектах учреждений УИС



**Процент оснащения видеонаблюдения на 01.04.2019
в территориальных органах ФСИН России по:**

ЯНАО (Новиков А.Н.) - 80,0%	Владимирской области (Виноградов А.Л.) - 95,3%
Р. Татарстан (Хиалеев Э.Д.) - 86,0%	Кемеровской области (Попето А.Л.) - 95,8%
Республике Саха (Якутия) (Дзюба В.В.) - 89,5%	Свердловской области (Федоров А.И.) - 96,3%
Республике Коми (Комков А. П.) - 90,9%	Саратовской области (Казаков Г.Ю.) - 96,5%
Смоленской области (Казаков А.Н.) - 92,7%	Приморский край (Версткин В.В.) - 97,2%
Забайкальскому краю (Шихов Е.В.) - 94,5%	

Указание ФСИН России от 14.02.2019 №09-10589



МИНИУСТ РОССИИ
ФЕДЕРАЛЬНАЯ СЛУЖБА
ИСПОЛНЕНИЯ НАКАЗАНИЙ
(ФСИН РОССИИ)

Житная ул., 14, Москва, ГСП-1, 119991
тел. (495) 982-19-00
факс (495) 982-19-30

№ _____

На № _____

О развитии производственной
деятельности

Федеральным законом от 29.12.2014 № 458-ФЗ «О внесении изменений в Федеральный закон «Об отходах производства и потребления», отдельные законодательные акты Российской Федерации и признании утратившими силу отдельных законодательных актов (положений законодательных актов) Российской Федерации» установлена этапность перехода на новую систему обращения с твердыми коммунальными отходами (далее – ТКО) до 01.01.2019 (переходный период).

На основании статьи 24.6 Федерального закона от 24.06.1998 № 89-ФЗ «Об отходах производства и потребления» сбор, транспортирование, обработка, утилизация, обезвреживание, захоронение ТКО на территории субъекта Российской Федерации обеспечиваются одним или несколькими региональными операторами в соответствии с региональной программой в области обращения с отходами и территориальной схемой обращения с отходами.

В соответствии с Указом Президента Российской Федерации от 14.01.2019 № 8 «О создании публично-правовой компании по формированию комплексной системы обращения с твердыми коммунальными отходами «Российский экологический оператор» в целях обеспечения реализации норм законодательства Российской Федерации в области обращения с ТКО, стимулирования инвестиционной активности в этой области, а также в целях реализации национального проекта «Экология» создается публично-правовая компания по формированию комплексной системы обращения с ТКО «Российский экологический оператор».

Для организации взаимодействия с органами государственной власти и региональными операторами в области обращения с отходами Комитетом Совета Федерации по Регламенту и организации парламентской деятельности Федерального Собрания Российской Федерации 28.01.2019 проведено рабочее совещание на тему: «Проблемы правового регулирования и организации на территории учреждений ФСИН России производств по сортировке и переработке твердых коммунальных отходов», где обсуждалась возможность трудоустройства осужденных, содержащихся в исправительных учреждениях территориальных органов

Начальникам
территориальных органов
ФСИН России

(по списку)

ФСИН России (далее – ИУ) на полигонах ТКО за пределами территорий ИУ, а также организации совместных производств на территории ИУ по сортировке и переработке ТКО.

Учитывая изложенное, в целях обеспечения и развития производственной деятельности исправительных учреждений и дополнительного трудоустройства осужденных, **необходимо:**

1. Провести трехсторонние рабочие встречи с региональными операторами по обращению с ТКО, с представителями органов государственной власти субъектов Российской Федерации, отвечающими за организацию переработки ТКО, о возможности организации совместных производств по сортировке и переработке ТКО как на территории ИУ, так и на полигонах ТКО за пределами территорий ИУ (список региональных операторов в конкретном субъекте Российской Федерации размещен на сайте: <https://investinfra.ru/regionalnye-operator/>).

2. Проработать вопрос с органами государственной власти субъектов Российской Федерации о возможности включения в государственные программы субъектов Российской Федерации мероприятий по приобретению оборудования по переработке ТКО.

3. Организовать взаимодействие с крупными предприятиями по вопросам переработки отходов, образующихся в результате их деятельности.

Информацию о проделанной работе, оформленную в соответствии с прилагаемыми табличными формами, в срок до **04.03.2019** направить в УОПДТАО ФСИН России с дублированием на адрес ведомственной электронной почты litvinenko.a.g@fsin.uis.

Вместе с тем для изучения и применения в работе направляется доклад по результатам независимого мониторинга 2016-2018 гг. «Формирование новой системы обращения с твердыми коммунальными отходами в субъектах Российской Федерации», подготовленный информационно-аналитической службой Национальной ассоциации концессионеров и долгосрочных инвесторов в инфраструктуру (НАКДИ).

Контактное лицо: Литвиненко А.Г., тел. вн. 86-21, сот. 891442789515, ведомственная электронная почта bat:litvinenko.a.g@fsin.uis.

Приложение: на 59 л.

Заместитель директора
действительный государственный советник
юстиции Российской Федерации 2 класса

Р.А. Степаненко

Положительные результаты работы УФСИН России по Сахалинской области

ПРОТОКОЛ рабочей встречи

27 марта 2019 года

№ _____

г. Южно-Сахалинск (Управление по обращению с отходами)

Секретарь: инженер ГТАО старший прапорщик внутренней службы В.К. Березинец

Присутствовали: начальник УФСИН России по Сахалинской области полковник внутренней службы С.А. Алтухов, главный инженер УФСИН России по Сахалинской области майор внутренней службы А.А. Иванов, генеральный директор АО "Управление по обращению с отходами" А.Г. Гашпоренко

ПОВЕСТКА ДНЯ:

"Организация деятельности по сортировке и переработке твердых коммунальных отходов с привлечением к труду осужденных, содержащихся в ИУ Сахалинской области"

С.А. Алтухов, А.А. Иванов, А.Г. Гашпоренко

РЕШИЛИ:

1. Принять к сведению информацию о проделанных мероприятиях по направлению сортировки ТКО и согласованной с Правительством Сахалинской области площадки для организации данного вида производства АО "Управление по обращению с отходами".

2. Принять к сведению информацию о наличии подразделений УФСИН России по Сахалинской области, их месторасположении, численности осужденных в них содержащихся с учетом участков колоний-поселения, а также производственных объектов и видов производств.

3. Проработать вопрос о подборе кандидатов среди осужденных УКП ФКУ ЛИУ-3 и ФКУ ИК-1 для работы на объекте АО "Управление по обращению с отходами".

Исполнитель: ГТАО УФСИН России по Сахалинской области

Срок: до 01.09.2019

4. "Управлению по обращению с отходами" оповестить УФСИН России по Сахалинской области о дате ввода в эксплуатацию объекта по сортировке ТКО.

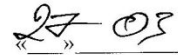
Исполнитель: АО "Управление по обращению с отходами"

Срок: в течении 2019 года

5. Совместно с Правительством Сахалинской области проработать вопрос о выделении финансирования на приобретение транспорта для организации доставки рабочих из числа осужденных УКП до места работы.

СОГЛАШЕНИЕ о сотрудничестве

г. Южно-Сахалинск

 2019

Управление Федеральной службы исполнения наказаний по Сахалинской области в лице начальника С.А. Алтухова, действующего на основании Положения, далее именуемое «Сторона 1» и Акционерное общество «Управление по обращению с отходами» в лице генерального директора А.Г. Гашпоренко, действующего на основании Устава, далее именуемое «Сторона 2», совместно именуемые «Стороны» заключили настоящее соглашение о нижеследующем:

1. Стороны пришли к соглашению о том, что по окончании ввода в эксплуатацию сортировочного комплекса мощностью 130 000 тонн в 2019 году обязуются согласовать возможность заключения договора оказания услуг по сортировке отходов с привлечением к труду до 40 осужденных участка колонии-поселения ФКУ ЛИУ-3 УФСИН России по Сахалинской области либо ФКУ ИК-1 УФСИН России по Сахалинской области;

2. В целях обеспечения надлежащих условий труда работников сортировочного комплекса, Сторона 2 обязуется заключить договор на пошив специальной одежды с ФКУ ЛИУ-3 УФСИН России по Сахалинской области либо ФКУ ИК-1 УФСИН России по Сахалинской области в 2019 году;

3. При получении разрешения на ввод в эксплуатацию сортировочного комплекса в 2019-2020 году в п.г.т. Смирных, Стороны обязуются заключить договор оказания услуг по сортировке отходов с привлечением к труду до 20 осужденных участка колонии-поселения ФКУ ИК-2 УФСИН России по Сахалинской области;

4. Договоры оказания услуг, указанные в пунктах 1 и 2 настоящего соглашения должны быть заключены в течении 30 дней после получения Стороной 2 разрешения на ввод в эксплуатацию сортировочного комплекса;

5. Настоящее соглашение не является предварительным договором.

Начальник
УФСИН России
по Сахалинской области

Генеральный директор
АО «Управление по обращению с
отходами»



С.А. Алтухов



А.Г. Гашпоренко

ПЛОХО

в территориальных органах ФСИН России по:

Республике Дагестан (Магомедов А.Р.)

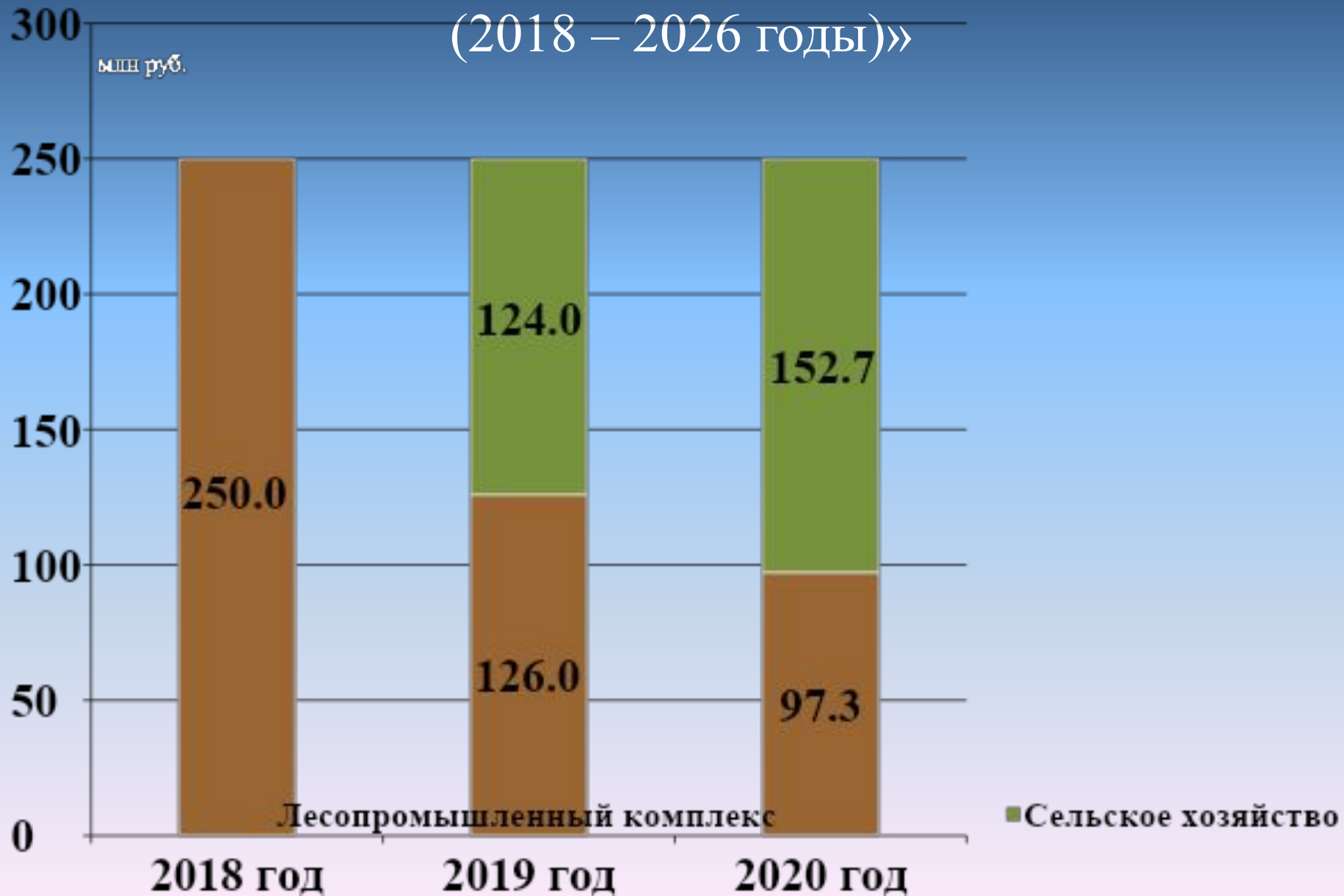
Красноярскому краю (Васильев Н.Л.)

Хабаровскому краю (Волобуев С.В.)

Новосибирской области (Березнев К.В.)

Тюменской области (Кусакин С.Н.)

Федеральная целевая программа «Развитие уголовно-исполнительной системы (2018 – 2026 годы)»



Выделено финансирование в рамках федеральной
целевой программы «Развитие уголовно-исполнительной
системы (2018 – 2026 годы)»

Территориальный орган ФСИН России по:	Приобретение деревообрабатывающего оборудования, тыс. руб.	Приобретение сельскохозяйственного оборудования, тыс. руб.
Республике Карелия		6 173
Республике Коми	32 210	6 135
Архангельской области	6 108	6 135
Вологодской области		6 135
Калининградской области		6 427
Псковской области		8 108
г. Санкт-Петербургу и Ленинградской области		6 135

Выделено финансирование в рамках федеральной целевой программы «Развитие уголовно-исполнительной системы (2018 – 2026 годы)»

Территориальный орган ФСИН России по:	Приобретение деревообрабатывающего оборудования, тыс. руб.	Приобретение сельскохозяйственного оборудования, тыс. руб.
Республике Башкортостан		6 135
Республике Татарстан		6 135
Удмуртской Республике		6 135
Чувашской Республике		6 135
Пермскому краю		6 135
Кировской области	1 357	6 135
Нижегородской области	50 259	6 135

Выделено финансирование в рамках федеральной
целевой программы «Развитие уголовно-исполнительной
системы (2018 – 2026 годы)»

Территориальный орган ФСИН России по:	Приобретение деревообрабатывающего оборудования, тыс. руб.	Приобретение сельскохозяйственного оборудования, тыс. руб.
Оренбургской области		6 135
Пензенской области		6 135
Самарской области		6 135
Саратовской области		11 274
Ульяновской области		6 135
Свердловской области	26 946	
Красноярскому краю	9 113	

Выполнение целевого показателя
федеральной целевой программы «Развитие УИС
(2018 – 2026 годы)» в разрезе приоритетных территорий

Регион	План на 2019 г.	Февраль 2019 г.
РФ (в целом по УИС)	40,3	40,6
Дальневосточный Федеральный округ	31,7	28,3
Северо-Кавказский федеральный округ	38,4	27,1
Байкальский регион	40,9	36,4
Арктическая зона РФ	45,1	41,0
Республика Крым	27,9	28,0
Калининградская область	39,9	34,6

Выполнение целевого показателя федеральной целевой программы «Развитие УИС (2018 – 2026 годы)» в разрезе приоритетных территорий



МИНЮСТ РОССИИ
ФЕДЕРАЛЬНАЯ СЛУЖБА
ИСПОЛНЕНИЯ НАКАЗАНИЙ
(ФСИН РОССИИ)

Житная ул., 14, Москва, ГСП-1, 119991

тел. (495) 982-19-00

факс (495) 982-19-30

22.03.2019 № исх-09-20400

Начальникам
территориальных органов
ФСИН России

(по списку)

2. Обеспечить определение в соответствии с действующим законодательством Российской Федерации поставщиков техники и оборудования и заключение государственных контрактов до 01.06.2019 г.

3. После заключения контрактов в трехдневный срок направлять в УОПДТАО ФСИН России информацию о размере полученной экономии в результате применения конкурентных способов определения поставщиков для принятия ФСИН России решения о дальнейшем использовании указанных средств.

Участие территориальных органов
в выставочно-ярмарочных мероприятиях
в 1 квартале 2019 года

Хорошо в территориальных органах по:	Кол-во участий	Экономический эффект, тыс. руб.
Новосибирской области	54	17814
Республике Татарстан	11	12175
Ямало-Ненецкому АО	5	8357
Удмуртской Республике	17	6978

**Участие территориальных органов
в выставочно-ярмарочных мероприятиях
в 1 квартале 2019 года**

Хорошо в территориальных органах по:	Кол-во участий	Экономический эффект, тыс. руб.
Ивановской области	15	4411
Республике Башкортостан	24	3703
Республике Крым и г. Севастополю	20	3595
Пензенской области	25	2564

Участие территориальных органов
в выставочно-ярмарочных мероприятиях
в марте 2019 года

**Не выполнили
указание**

в территориальном органе по:

Кол-во
участий

Экономический эффект,
тыс. руб.

**Сахалинской области
(Алтухов С.А.)**

1

1

Участие территориальных органов
в выставочно-ярмарочных мероприятиях
в 1 квартале 2019 года

Плохо в территориальных органах по:	Кол-во участий	Экономический эффект, тыс. руб.
г. Санкт-Петербургу и Ленинградской области (Семенов Р.А.)	11	24,2
Курской области (Назаров В.М.)	9	32,58
Магаданской области (Стариков Е.В.)	18	34,5

Участие территориальных органов
в выставочно-ярмарочных мероприятиях
в 1 квартале 2019 года

Плохо в территориальных органах по:	Кол-во участий	Экономический эффект, тыс. руб.
Республике Тыва (Обломий Д.И.)	10	37,1
Республике Адыгея (Расолов Е.В.)	12	41,4
Республике Северная Осетия-Алания (Емельянов Ю.Г.)	12	67,8

Работа территориальных органов ФСИН России
по популяризации производственного сектора в СМИ
в марте 2019 года

Хорошо в территориальных органах по:	Кол-во публикаций, шт.
Калужской области	134
Республике Башкортостан	106
Иркутской области	66
Тамбовской области	64

Работа территориальных органов ФСИН России
по популяризации производственного сектора в СМИ
в марте 2019 года

Хорошо в территориальных органах по:	Кол-во публикаций, шт.
Кемеровской области	47
Республике Бурятия	42
Оренбургской области	41
Нижегородской области	40

Размещение информации о выпускаемой исправительными учреждениями продукции в Государственной информационной системе промышленности (ГИСП)



МИНЮСТ РОССИИ
ФЕДЕРАЛЬНАЯ СЛУЖБА
ИСПОЛНЕНИЯ НАКАЗАНИЙ
(ФСИН РОССИИ)

Житная ул., 14, Москва, ГСП-1, 119991
тел. (495) 982-19-00
факс (495) 982-19-30

№ 07.02.2019 исх-09-8648

На №

Начальникам территориальных
органов ФСИН России
(по списку)

Федеральной службой исполнения наказаний проводится организационная работа по реализации требований статьи 103 Уголовно-исполнительного кодекса РФ в части обязательного привлечения осужденных к труду, а также оказанию содействия территориальным органам

**По состоянию на 08.04.2019
регистрация полностью
пройдена в**

68

**территориальных
органах**

615

**исправительных
учреждениях**

Регистрация и размещение информации в ГИСП

Не зарегистрировались в территориальных органах по:	Исправительные учреждения:
Свердловской области	ИК-26; ИК-54; ИК-55; ИК-63; Кировоградская ВК
Пермскому краю	ИК-38; КП-39; ОИУ-1 ОУХД
Алтайскому краю	ИК-3; ИК-11
Самарской области	ИК-26, КП-27
Краснодарскому краю	ИК-3, Белореченская ВК

Регистрация и размещение информации в ГИСП

**Не зарегистрировались в
территориальных органах по:**

**Исправительные
учреждения:**

Республике Коми

ИК-49, КП-38

Еврейской автономной области

ИК-10

г. Санкт-Петербургу и Ленинградской области

ИК-6

Красноярскому краю

Тюрьма-2

Республике Хакасия

ИК-28

Нарушения требований промышленной безопасности, выявленные
органами технического надзора УИС при
проверке учреждений территориальных органов
ФСИН России по:

**неудовлетворительная организация технического надзора со
стороны владельца оборудования**

Республике Татарстан

Пермскому краю

Архангельской области

Кировской области

Московской области

Челябинской области

г. Санкт Петербургу и Ленинградской области

Нарушения требований промышленной безопасности, выявленные
органами технического надзора УИС при
проверке учреждений территориальных органов
ФСИН России по:

неудовлетворительное техническое состояние оборудования

Республике Коми

Красноярскому краю

Пермскому краю

Архангельской области

Кировской области

Свердловской области

Челябинской области

Нарушения требований промышленной безопасности, выявленные
органами технического надзора УИС при
проверке учреждений территориальных органов
ФСИН России по:
неустраненные в установленные сроки

Республике Татарстан

Пермскому краю

Липецкой области

Московской области

Свердловской области

Челябинской области

г. Санкт Петербургу и Ленинградской области

Нарушения требований промышленной безопасности (ФКУ КП-8 УФСИН России по г. Санкт-Петербургу и Ленинградской области)

-не обеспечен производственный контроль на ОПО

-отсутствует аттестация по промышленной безопасности у лиц, ответственных за безопасную эксплуатацию ОПО

-отсутствует лицензия на право эксплуатации ОПО

-не проведены экспертизы промышленной безопасности объектов

Нарушения требований промышленной безопасности (ФКУ ИК-2 УФСИН России по Липецкой области)

-не проведены экспертизы промышленной безопасности котлонадзорного оборудования

-отсутствует план мероприятий по локализации и ликвидации последствий аварий на ОПО

-ИТР не аттестованы по промышленной безопасности

-требуется переоформления лицензия на право эксплуатации ОПО

График выездов в ТО ФСИН России

№ п/п	Наименование территориального органа ФСИН России по:	апрель	май	июнь	июль	август	сентябрь	октябрь	ноябрь	декабрь
1	Республике Адыгея						2			
2	КБР		2							
3	Марий Эл							2		
4	Татарстан	1								
5	Краснодарскому краю					2				
6	Пермскому краю				2					
7	Приморскому краю			2						
8	Амурской области									2
9	Кемеровской области					2				
10	Курганской области		2							
11	Новгородской области									2
12	Новосибирской области								1	
13	Пензенской области							2		
14	Самарской области								2	
15	Смоленской области			1						
16	Ульяновской области								2	
17	Ярославской области					2				
18	Еврейской автономной области				2					
19	ЯНАО			2						