

# The soft power of Russia

# Media export

- 1. Александр Овечкин (хоккей)
- 2. Филипп Киркоров (шоу-бизнес)
- 3. Григорий Лепс (шоу-бизнес)





# Media Export

4. Анна Нетребко  
(оперная певица)

5. Ксения Собчак  
(телеведущая,  
политик)



(Официальный сайт  
журнала Forbes. URL:  
[http://www.forbes.ru/  
rating/348311-reyting-f  
orbes-glavnye-rossiyskie  
-znamenitosti-2017](http://www.forbes.ru/rating/348311-reyting-forbes-glavnye-rossiyskie-znamenitosti-2017))





# Media Export

- Лучшие российские фильмы по мнению зарубежных критиков.  
URL:<https://www.filmpro.ru/materials/selections/56550>.





# Language enrollment

- В XX веке русский язык вошёл в число так называемых мировых (глобальных) языков. Распространение русского языка географически и территориально было во многом следствием деятельности Российской империи, затем СССР, Российской Федерации, Украины, Казахстана. Статус русского языка был закреплён в ООН, где русский является одним из рабочих языков
- В 2005 году русским языком пользуются 278 человек по всему миру. В 2012 году Арефьев А. Л. опубликовал новое исследование «Русский язык на рубеже XX-XXI веков», где подтвердил свой вывод о тенденции дальнейшего ослабления позиций русского языка во всех регионах Земли. В 2006 году автор прогнозировал уменьшение численности владеющих русским языком к 2025 году в России до 110 млн чел., а в мире — до 152 млн чел, но в 2012 году пересмотрел свой прогноз в сторону более оптимистических оценок (при сохранении общей негативной тенденции) и продлил его до 2050 года — к 2025 году автор прогнозировал уменьшение численности владеющих русским языком в мире до 215 млн чел., а к 2050 году — до 130 млн чел.
- По данным исследования W3Techs в марте 2013 русский язык вышел на 2 место по использованию в Интернете.
- (Арефьев А. Л. «Русский язык на рубеже XX-XXI веков»  
URL:[http://www.bilingual-online.net/index.php?option=com\\_content&view=article&id=1319%3Arjazr-na-rubezhe-vekov&catid=29%3Aпogovorim-o-russkom-yazyke&Itemid=21&lang=ru](http://www.bilingual-online.net/index.php?option=com_content&view=article&id=1319%3Arjazr-na-rubezhe-vekov&catid=29%3Aпogovorim-o-russkom-yazyke&Itemid=21&lang=ru)).



# Language enrollment

Сайт гео.  
Русскоязычное  
население по  
странам мира.  
URL:<http://blog.pp1.ru/geo-russkoy-azychnoe-naseleni-e-po-stranam-mira/>



# Language enrollment

- **2013 год:** Накануне стало известно, что в правительстве готовится новая программа, целью которой станет продвижение русского языка за рубежом. Как сообщал «Русский мир», до конца августа Дмитрий Медведев подпишет документ о создании Совета по русскому языку, который возглавит вице-премьер Ольга Голодец. Новый орган займётся координацией различных программ, направленных на поддержку соотечественников и русского языка за рубежом. Одним из центральных пунктов для новой организации станет создание сети центров «Институт Пушкина» почти в 50 государствах. Стоит напомнить, что собственными сетями центров за рубежом уже обладают два игрока на этом поле – Россотрудничество и фонд «Русский мир». О том, зачем создаются подобные центры и как они помогают популяризовать русский язык и культуру, в интервью «Голосу России» рассказал доктор культурологии, профессор МГУ имени Ломоносова Владимир Елистратов.
- **2018 год:** Создан ПушкинЦентр онлайн, где появились онлайн курсы и тесты на знание российского языка.



# OLYMPICS

- -1980 год. Летние XXII Олимпийские игры в Москве. СССР занимает 1-ое место в медальном зачете.
- -2014 год. Зимние XXII Олимпийские игры в Сочи. Россия занимает 1-ое место в медальном зачете, но в 2017-2018 годах часть спортсменов были лишены своих медалей из-за допинг-скандала.





# OLYMPICS

- BMW IBU кубок мира по биатлону. Март 2018 года. Россия, Тюмень. Антон Шипулин занял 3-е место в общем зачете среди мужчин.
- Чемпионат мира по футболу ФИФА, пройдет летом 2018 года в 11 городах России.







# Power of icons

- М. Харт 100 Великих людей в истории.

[URL:https://libking.ru/books/ref-/ref-encyc/166538-maykl-hart-100-velikih-lyudey.html](https://libking.ru/books/ref-/ref-encyc/166538-maykl-hart-100-velikih-lyudey.html)




- 66 место Иосиф Сталин
- 84 место Владимир Ленин
- 88 место Петр I
- 95 место Горбачев





# Power of icons

- Ученые
- 52 место Д. Менделеев
- 64 место Иван Павлов
- 87 место Владимир Зворыкин (изобрел телевидение)





# Power of icons

- Владимир Путин. В 2015 году занял первое место среди самых влиятельных людей по версии журнала Forbes.  
URL:<http://www.forbes.ru/rating-photogallery/304835-samy-e-vliyatelnye-lyudi-mira-2015-reiting-forbes?photo=1>





# Most admired companies

- Forbes опубликовал новый список 2 тыс. крупнейших публичных компаний мира Global 2000, в него вошли фирмы из 58 стран, их суммарный доход составляет \$35,3 трлн, прибыль — \$2,5 трлн.
- В рейтинге присутствуют и компании из России: «Газпром» занял 40-ю строчку, поднявшись с 53-й в прошлом году: Forbes объясняет это ростом прибыли корпорации с \$4,9 млрд до \$12,1 млрд за 12 месяцев с 7 апреля 2016 года по 7 апреля 2017-го. Сбербанк занял 56-е место, «Роснефть» расположилась на 82-м, ЛУКОЙЛ — на 129-м.
- Также в списке фигурируют «Сургутнефтегаз» (305-е место), ВТБ (397-е), НОВАТЭК (542-е), «Норильский никель» (586-е), «Транснефть» (658-е), «Татнефть» (672-е), «Россети» (778-е), «Магнит» (813-е), «Русал» (962-е), «ПК Новолипецк Сталь» (1009-е), «Северсталь» (1021-е).
- (Официальный сайт РБК.  
URL:<https://www.google.ru/amp/s/amp.rbc.ru/rbcnews/business/24/05/2017/592587c59a7947045ad4c3c7>).



Most admired companies



**ЛУКОЙЛ**  
НЕФТЯНАЯ КОМПАНИЯ



**РОСНЕФТЬ**

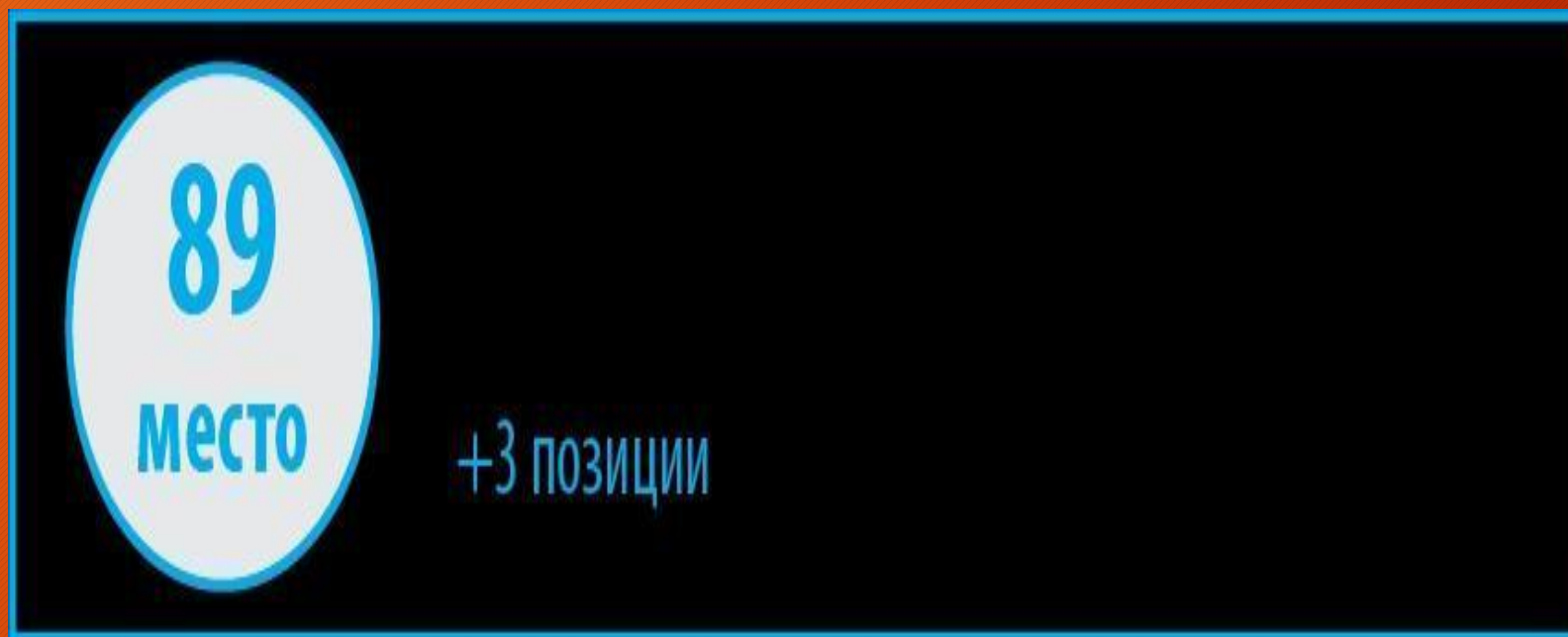


**ГАЗПРОМ**



# Rule of law

- (WorldJusticeProject.  
URL:<https://worldjusticeproject.org/our-work/wjp-rule-law-index/wjp-rule-law-index-2017-2018>)



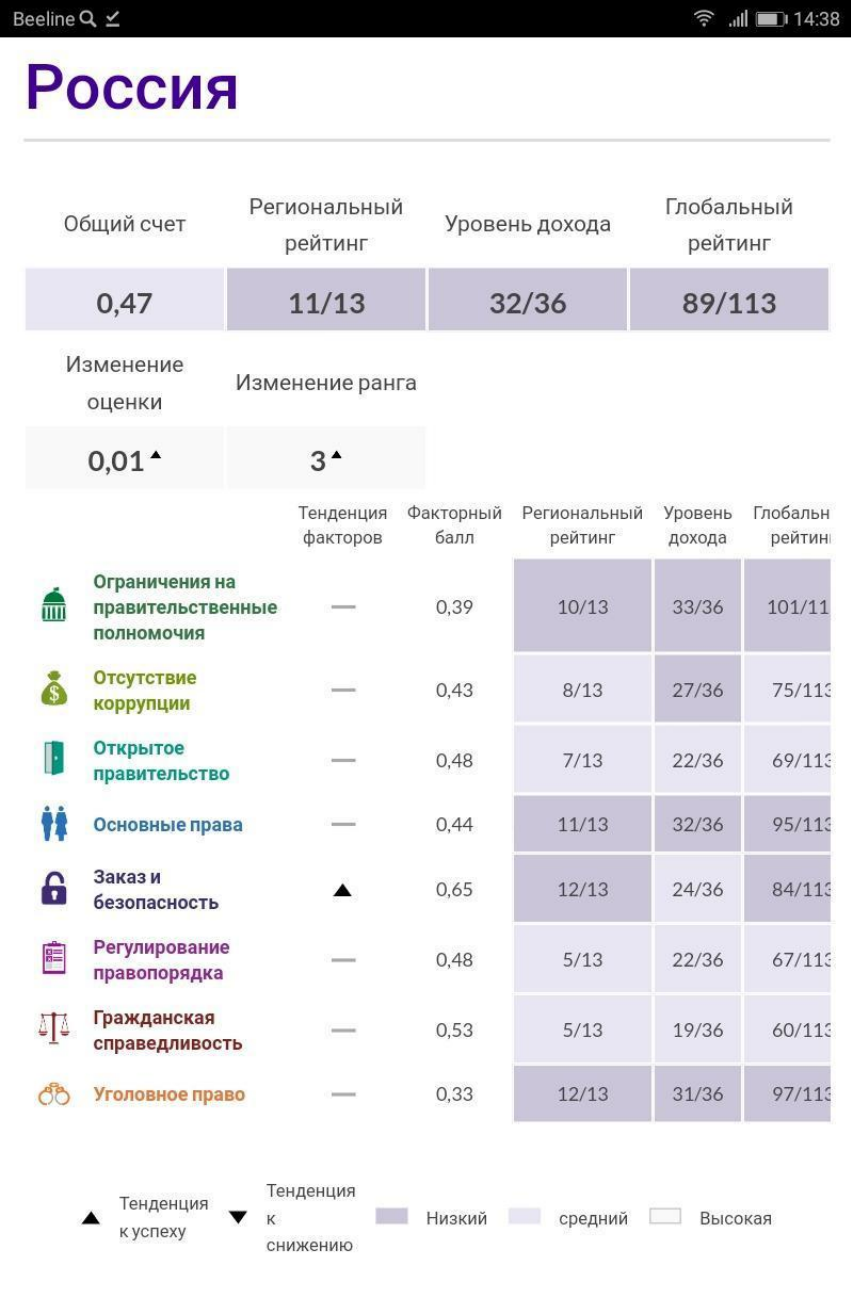


# Rule of Law

- В целом Россия относится к «оранжевому» рейтингу, что соответствует слабому соблюдению верховенства права. В региональном рейтинге (Восточная Европа и Центральная Азия) Россия занимает 11 строчку из 13, уступая Украине, Беларуси и Казахстану. Худшие показатели у России в **уголовном праве**: совокупный индекс составляет всего 0,33 (здесь и далее 0 – минимальное, 1 – максимальное значение). Рост показал индекс **порядка и безопасности**, он составил 0,65 пунктов и стал единственным индексом, который вырос. **Основные права** в России выражаются чрезвычайно низким рейтингом по индексу права на конфиденциальность (0,19 пунктов), сравнительно высокие показатели у индекса **отсутствия дискриминации** (0,58 пунктов), у **трудовых прав** (0,57) и **свободы вероисповедания** (0,52).



# Rule of law





# Freedom index

- World freedom index. 2018. Reportes without border.  
URL:<https://rsf.org/en/ranking>

Rank	Country	Score	Action
137	Myanmar	43.15	>
138	India	43.24	>
139	Pakistan	43.24	>
140	Thailand	44.31	>
141	Honduras	45.23	>
142	Cambodia	45.90	>
143	Venezuela	46.03	>
144	South Sudan	46.88	>
145	Malaysia	47.41	>
146	Bangladesh	48.62	>
147	Mexico	48.91	>
148	Russia	49.96	>
149	Tajikistan	50.06	>
150	Ethiopia	50.17	>

This site uses cookie to offer you a better browsing experience. [Accept](#) | [Find out more](#)



# Voter turnout

- ElectionGuide  
URL:  
<http://www.electionguide.org/countries/id/179/>

The screenshot shows the ElectionGuide website interface. At the top, there is a navigation bar with a search icon and the text 'Beeline'. Below this is a dark blue header with a 'МЕНЮ' (Menu) button. The main content area features the 'ElectionGuide' logo and the tagline 'DEMOCRACY ASSISTANCE & ELECTIONS NEWS'. A search bar with 'Google Custom Search' is present. A breadcrumb trail reads 'Главная > Страны > Россия'. A blue banner displays the Russian flag and the text 'Российская Федерация'. Below this, two data rows are shown: the first row lists population (14,235,5415) and elections (10); the second row lists registered voters (10,900,8428) and average turnout (64.94%). At the bottom, there are three tabs: 'ИНФОРМАЦИЯ' (selected), 'УЧРЕЖДЕНИЯ', and 'ВЫУЧИТЬ БОЛЬШЕ'.


Beeline

МЕНЮ

ElectionGuide  
DEMOCRACY ASSISTANCE & ELECTIONS NEWS

Google Custom Search

Главная > Страны > Россия

 Российская Федерация

<b>142355415</b> Население (по состоянию на 1 июля 2016 года)	<b>10</b> Выборы в нашей базе данных
<b>109008428</b> Зарегистрированные избиратели (по состоянию на 18 марта 2018 года)	<b>64,94%</b> Средняя явка

ИНФОРМАЦИЯ | УЧРЕЖДЕНИЯ | ВЫУЧИТЬ БОЛЬШЕ



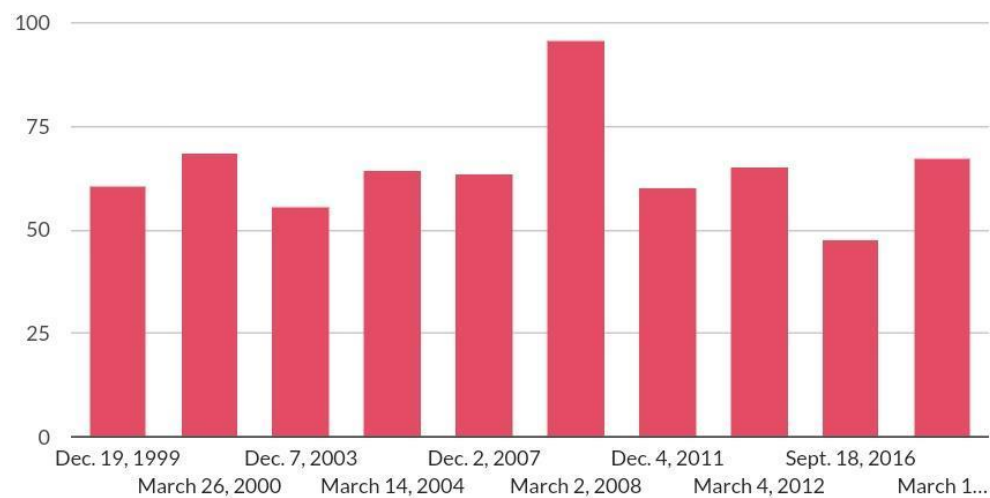
# Voter turnout

Beeline

14:51

SHOWING 1 TO 10 OF 10 ENTRIES

ЯВКА ИЗБИРАТЕЛЕЙ



ПОИСК

Search Elections...

Показать

20

записи

Дата	Голосов	Зарегистрированные избиратели
2018-03-18	73578992	109008428
2016-09-18	52631849	110061200
2012-03-04	71701665	109860331
2011-12-04	65656526	109237780
2008-03-02	102767070	107222016
2007-12-02	69537065	109145517
2004-03-14	69581761	108064281
2003-12-07	60633179	108906244
2000-03-26	75070776	109372046
1999-12-19	65370655	108072348



# CO2 emissions

- Россия занимает 4-е место в мире по выбросам углекислого газа за 2017 год по данным сайт EuropeanComission URL:<http://edgar.jrc.ec.europa.eu/overview.php?v=CO2andGHG1970-2016&sort=desc>

Beeline

Страновая единица	1990	2000	2005	2010	2012	2014	2015	2016
	kton CO2	ктон CO2	kton CO2	kton CO2	kton CO2	ктон CO2	kton CO2	ктон CO2
Всемирного Всего	22452432	25595733	29771013	33589795	34792575	35688794	35633093	35755322
EC-28	4336965	4055669	4180902	3846948	3655982	3391014	3426793	3433672
<a href="#">Китай</a>	2305424,70	3638654,00	6184507,50	8938638,00	9973353,00	10546277,00	10461742,00	10432751,35
<a href="#">Соединенные Штаты Америки (США)</a>	4955640,98	5810500,06	5827092,07	5460226,95	5106466,89	5258401,28	5114424,01	5011686,62
<a href="#">Индия</a>	655461,62	1064431,15	1262993,90	1843399,10	2086788,40	2328013,44	2419637,23	2533638,05
<a href="#">Российская Федерация (далее)</a>	2379432,80	1662366,40	1716508,40	1721152,70	1805521,20	1714219,21	1698007,49	1661899,32
<a href="#">Япония</a>	1158222,40	1260277,50	1294091,40	1223125,83	1300326,87	1283477,72	1254799,82	1239592,01
<a href="#">Германия</a>	1003148,97	856420,80	823601,59	799376,52	787320,50	765489,25	765922,93	775752,18
<a href="#">Канада</a>	554684,30	728216,80	722327,70	687784,40	690725,40	701112,57	682765,34	675918,61
<a href="#">Иран (Исламская Республика)</a>	201720,17	349416,78	465247,32	568823,69	591371,18	635883,43	628611,31	642560,01
<a href="#">Корея (Республика)</a>	268056,64	478432,04	512968,34	593505,43	606290,00	598408,69	601322,45	604043,83
<a href="#">Саудовская Аравия</a>	167928,92	261055,37	306755,83	421456,86	453717,34	495084,70	512351,30	517079,41
<a href="#">Индонезия</a>	159852,29	294492,34	360821,72	423882,09	442903,75	488439,33	498097,78	530035,65
<a href="#">Бразилия</a>	215804,25	333189,77	351654,97	419760,21	452526,97	504455,73	492986,50	462994,92
<a href="#">Мексика</a>	289350,22	377436,96	413256,71	448128,69	478579,01	453612,74	450999,28	441412,75
<a href="#">Австралия</a>	276218,11	356572,55	410392,54	419015,14	417773,68	405096,55	419088,15	414988,70
<a href="#">Соединенное Королевство Великобритании и Северной Ирландии (.)</a>	575833,73	544277,89	551170,65	489467,75	462016,61	410403,77	392946,42	367860,35
<a href="#">Южная Африка</a>	268332,69	307110,79	371592,88	405105,71	384471,73	408201,86	392467,22	390557,85
<a href="#">Италия и Сан-Марино и Святейший Престол</a>	423297,32	452908,02	490573,11	420034,69	392966,89	342017,83	355143,40	358139,55



# Immigration

- Чистый коэффициент миграции сравнивает разницу между количеством въезжающих и выезжающих из страны в течение года на 1000 человек (на основе среднегодовой численности населения). По данным сайта Central Intelligence Agency. **THE USA.**

URL: [HTTPS://WWW.CIA.GOV/LIBRARY/PUBLICATIONS/THE-WORLD-FACTBOOK/RANKORDER/2112RANK.HTML](https://www.cia.gov/library/publications/the-world-factbook/rankorder/2112rank.html).



The screenshot shows a mobile browser interface with the URL <https://www.cia.gov/library/publications/the-world-factbook/rankorder/2112rank.html>. The table lists countries and their migration coefficients for 2017, ranked from 35 to 57. The countries are listed in Russian.

Rank	Country	Migration Coefficient	Year
35	<a href="#">ФИНЛЯНДИЯ</a>	2,90	2017 ГОД.
36	<a href="#">ЮЖНАЯ КОРЕЯ</a>	2,50	2017 ГОД.
37	<a href="#">СОЕДИНЕННОЕ КОРОЛЕВСТВО</a>	2,50	2017 ГОД.
38	<a href="#">ПОРТУГАЛИЯ</a>	2,50	2017 ГОД.
39	<a href="#">БРУНЕЙ</a>	2,40	2017 ГОД.
40	<a href="#">ГРЕЦИЯ</a>	2,30	2017 ГОД.
41	<a href="#">ЧЕХИЯ</a>	2,30	2017 ГОД.
42	<a href="#">АНТИГУА И БАРБУДА</a>	2,20	2017 ГОД.
43	<a href="#">ИЗРАИЛЬ</a>	2,20	2017 ГОД.
44	<a href="#">НОВАЯ ЗЕЛАНДИЯ</a>	2,20	2017 ГОД.
45	<a href="#">ШЕРСТЯНАЯ ФУФАЙКА</a>	2,20	2017 ГОД.
46	<a href="#">ДАНИЯ</a>	2,10	2017 ГОД.
47	<a href="#">МАЛЬТА</a>	2,00	2017 ГОД.
48	<a href="#">ЛИВИЯ</a>	1,90	2017 ГОД.
49	<a href="#">НИДЕРЛАНДЫ</a>	1,90	2017 ГОД.
50	<a href="#">БЕРМУДСКИЕ ОСТРОВА</a>	1,80	2017 ГОД.
51	<a href="#">ГОНКОНГ</a>	1,70	2017 ГОД.
52	<a href="#">РОССИЯ</a>	1,70	2017 ГОД.
53	<a href="#">ГЕРМАНИЯ</a>	1,50	2017 ГОД.
54	<a href="#">ВЕНГРИЯ</a>	1,30	2017 ГОД.
55	<a href="#">СЕНТ-КИТС И НЕВИС</a>	1,20	2017 ГОД.
56	<a href="#">ФРАНЦИЯ</a>	1,10	2017 ГОД.
57	<a href="#">SEYCHELLES</a>	1,00	2017 ГОД.



# Tourism

- 43 -е место по конкурентоспособности в сфере туризма ВЭФ. . В 2017 году в нем участвовали 136 стран, которые оценивались по 14 позициям, связанным с приемом туристов. Сюда входят историческое и культурное наследие, развитие экономики, транспорта, гостиничного сектора, коммуникаций, медицины, открытость населения и многое другое.
- В 2015 году Россия заняла в рейтинге 45-е место, поднявшись сразу на 18 пунктов. В 2017 она снова упрочила свои позиции, поднявшись еще на две строчки. Соседнее 44-е место занимает Турция, 42-е – Индонезия.
- Среди стран бывшего СССР Россия заняла второе место после Эстонии (37-е место). На третьем месте Латвия (54-е место), на четвертом – Литва (56-е место), на пятом – Грузия (70-е место), на шестом – Азербайджан (71-е место), на седьмом – Казахстан (81-е место), на восьмом – Украина (88-е место), на девятом – Таджикистан (107-е место), на десятом – Киргизия (115-е место).
- Как считают эксперты ВЭФ, наиболее сильные позиции в рейтинге Россия занимает по инфраструктуре воздушного транспорта (22-е место), количеству природных ресурсов (39-е место) и культурных достопримечательностей (25-е место). По конкурентоспособности цен наша страна занимает 11-е место.
- По качеству туристской инфраструктуры (гостиницы, курорты, развлекательные заведения) у России 116-е место. Низко оценили эксперты и открытость страны для международных путешественников (115-е место). Среди критериев, по которым оценивалась открытость – визовые требования. По этому показателю Россия на 120-м месте в мире из 136, это хуже, чем год назад. По заключенным двусторонним соглашениям о воздушном сообщении ситуация еще печальнее – здесь Россия заняла 122-е место.
- По приоритетности туризма для правительства Россия заняла 95-е место. В качестве отдельных критериев этой позиции эксперты ВЭФ оценивали государственные расходы на развитие туризма (84-е место) и эффективность маркетинга и брендинга в продвижении страны как туристского направления (81-е место). Усилия правительства по развитию сектора туризма эксперты ВЭФ также оценили низко (89-е место).
- По экологической ситуации Россия заняла 71-е место.
- В категории "Здоровье и гигиена" Россия занимает пятое место в мире. Столь высокий результат авторы рейтинга объясняют наличием большого количества врачей и больничных коек, а также отсутствием случаев малярии. При этом по доступу к медицинским услугам Россия только на 94-м месте, а по распространенности ВИЧ – на 106-м.
- Низкие места Россия заняла и по позициям, связанным с инвестиционным климатом, защитой прав собственности, легкостью ведения бизнеса (105-е место). По уровню безопасности (включая число убийств и террористическую угрозу) страна оказалась на 109-м месте, поднявшись на 17 мест по сравнению с 2015 годом.
- Первые места в рейтинге 2017 года **заняли места Испания, Франция, Германия, Япония, Великобритания, Австралия, Италия, Канада и Швейцария.**



# Tourism

Интерфакс.

URL:[https://tourism.interfax.ru/ru/analytics/market\\_overview/40340/](https://tourism.interfax.ru/ru/analytics/market_overview/40340/)





# University ranking

- Список ТОП-10 стран по количеству участвующих учреждений:
  - 1. США - 135
    2. Россия - 70
    3. Великобритания - 67
    4. Китай (материк) - 51
    5. Япония - 38
    6. Тайвань - 35
    7. Австралия - 27
    8. Германия - 25
    9. Италия - 22
    10. Испания - 21
  -
- США по-прежнему № 1 в мире по количеству участвующих учреждений и ТОП-позиции в рублях Diamond (№1-100) и Golden (№ 101-200) Лиги. В то же время у США есть 4 университета по сравнению с рейтингом 2017 года и 6 меньше по сравнению с 2016 годом.
- Россия заняла 2-<sup>е</sup> место в мире по общим представительствам с 70 учреждениями. В прошлом году в России было 67 университетов и 3-<sup>е</sup> место в мире. Однако большинство российских университетов по-прежнему не в TOP-500. В общей сложности 60 российских учреждений из 70 находятся в так называемой Глобальной лиге (представляют университеты за пределами 5-<sup>й</sup> сотни).
- (Round University Ranking. URL:<http://roundranking.com/news/2-uncategorised/1819-rur-world-university-ranking-2018-is-out.html>)



# University Ranking

- QU World University Ranking 2018.  
[URL:https://www.topuniversities.com/university-rankings/world-university-rankings/2018](https://www.topuniversities.com/university-rankings/world-university-rankings/2018)
- 95 - МГУ им. Ломоносова
- 240 - Санкт-Петербургский государственный университет
- 250 - Новосибирский государственный университет
- 291 - московский государственный технический университет имени Баумана
- 323 - Томский государственный университет
- 355 - Московский физико-технический институт
- 373 - Московский государственный институт международных отношений
- 377 - национальный исследовательский ядерный университет МИФИ
- 382 - Высшая школа экономики




# English fluency

- Рейтинг EF EPI.  
URL: <https://www.ef.ru/epi/regions/europe/russia/>


Beeline Q Wi-Fi 17:53

### Результат вашей страны



Россия  
**38-я**  
из 80 стран

### Нидерланды 1-я из 80 стран



Нидерланды  
**1-я**  
из 80 стран


#### Краткий обзор

Уровень владения языком **Низкий**  
Индекс EF EPI **52,19**  
#24/27 среди стран Европы

#### Следующие

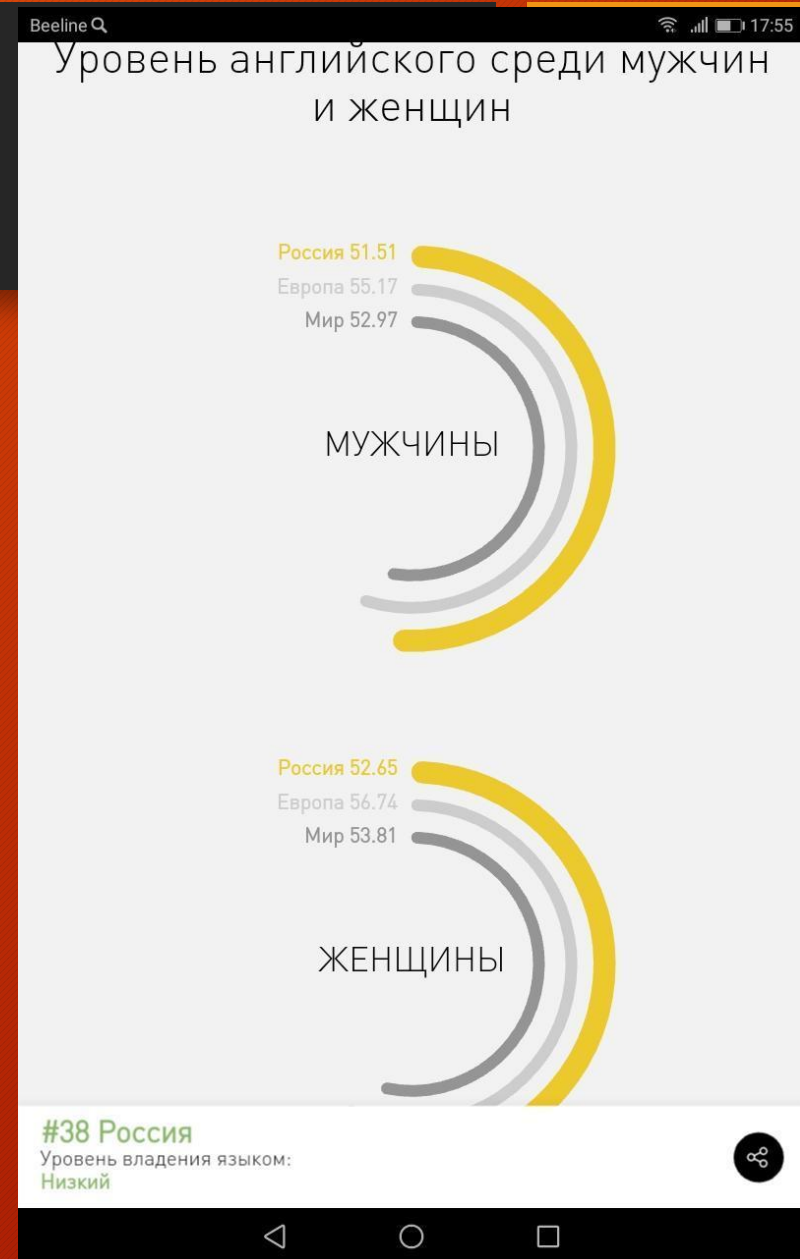
02 Швеция	07 Люксембург
03 Дания	08 ЮАР
04 Норвегия	09 Германия
05 Сингапур	10 Австрия
06 Финляндия	

EF EPI Уровень владения языком: Поделиться EF EPI 2017





# English fluency





# English fluency

- Инициативы по изучению английского языка в России
- **5/100**
- Целью программы 5/100 является появление пяти Российских университетов в рейтинге «100 лучших университетов мира» к 2020 году. Страна еще далека от достижения цели: в 2017 году самое высокое место среди Российских университетов в Рейтинге университетов мира Times оказалось 188. Построение рейтинга Times преимущественно основывается на исследовательской деятельности, цитировании и «международном образе» университета – каждый пункт требует владения английским языком. Для улучшения позиций и достижения цели 5/100, определенные Российские университеты увеличивают количество предметов, преподаваемых на английском языке, и вводят обязательные программы подготовки преподавателей на английском языке.



# Russian soft power





# Russian soft power

- Сильные стороны - Россия вошла в 10-ку по международному сотрудничеству благодаря участиям в международных организациях.
- Главный недостаток - нечестные и неконкурентные выборы, которые все больше и больше вытесняют политическую оппозицию.
- Тем не менее, Россия поднимается выше в рейтинге Мягкой силы, и как заявляют авторы данного рейтинга, Россию в наши дни нужно воспринимать как более дружественную страну.
- Сайт 30SoftPower by Portland. URL:<https://softpower30.com>