

01.03.2016г.





”

А



””

КА

IgraZa.ru

| | | | |
|---|---|---|---|
| T | W | F | Y |
| P | X | E | J |
| D | K | S | Q |
| N | M | C | T |

Вычеркните все английские буквы, а из оставшихся русских – составьте слово (термин из области информатики).

| | | | |
|---|---|---|---|
| W | A | S | M |
| Ц | D | A | N |
| L | H | И | Z |
| И | G | V | Я |

Вычеркните все английские буквы, а из оставшихся русских – составьте слово (термин из области информатики).

| | | | |
|---|---|---|---|
| B | W | Q | S |
| D | И | F | Д |
| L | Х | Z | V |
| E | Q | O | N |

Вычеркните все английские буквы, а из оставшихся русских – составьте слово (термин из области информатики).

| | | | |
|---|---|---|---|
| S | W | Q | G |
| N | З | B | K |
| F | L | R | U |
| У | I | J | Z |

Вычеркните все английские буквы, а из оставшихся русских – составьте слово (термин из области информатики).

- 1) Что такое мультимедиа?
- 2) Чем отличается мультимедийная обучающая программа от учебного видеофильма?
- 3) В каких областях используется мультимедиа?
- 4) Что такое презентация?
- 5) Какие бывают презентации?
- 6) Назовите редактор для создания презентаций.


Что такое мультимедиа?



анимация



звук (аудио)



текст, число



графика
(изображения)



видео



устройства
ввода

Области применения мультимедиа




Образовани

е



Искусств

о



Наук



ЧИСТОТА ГОРОДА
В НАШИХ РУКАХ!



Реклам


а



Торговл

я

Какие слова зашифрованы?




яиерпатеэзэц



- презентация

Какие слова зашифрованы?




цмостинардея



демонстрация

Какие слова зашифрованы?



манциия

анимация

Создание анимации

в презентациях





Запишите!


Д **Презентация**- последовательность слайдов, содержащих мультимедийные объекты: числа, текста, графику, анимацию, видео и звук.

Д **Демонстрация** - последний этап работы над презентацией.

Д **Анимация**- эффект появления и движение объектов на слайде.

При настройке анимации надо учитывать :

- ▶ порядок следования объектов (заголовков, подзаголовков, графический объект, текст);
- ▶ одна анимация не должна перекрывать другую;
- ▶ текст должен быть читаемым;
- ▶ изображение на слайдах должно быть отчетливым и простым;
- ▶ при использовании анимации избегайте затягивания, в результате которого снижается интерес к демонстрации.






Звездочёт

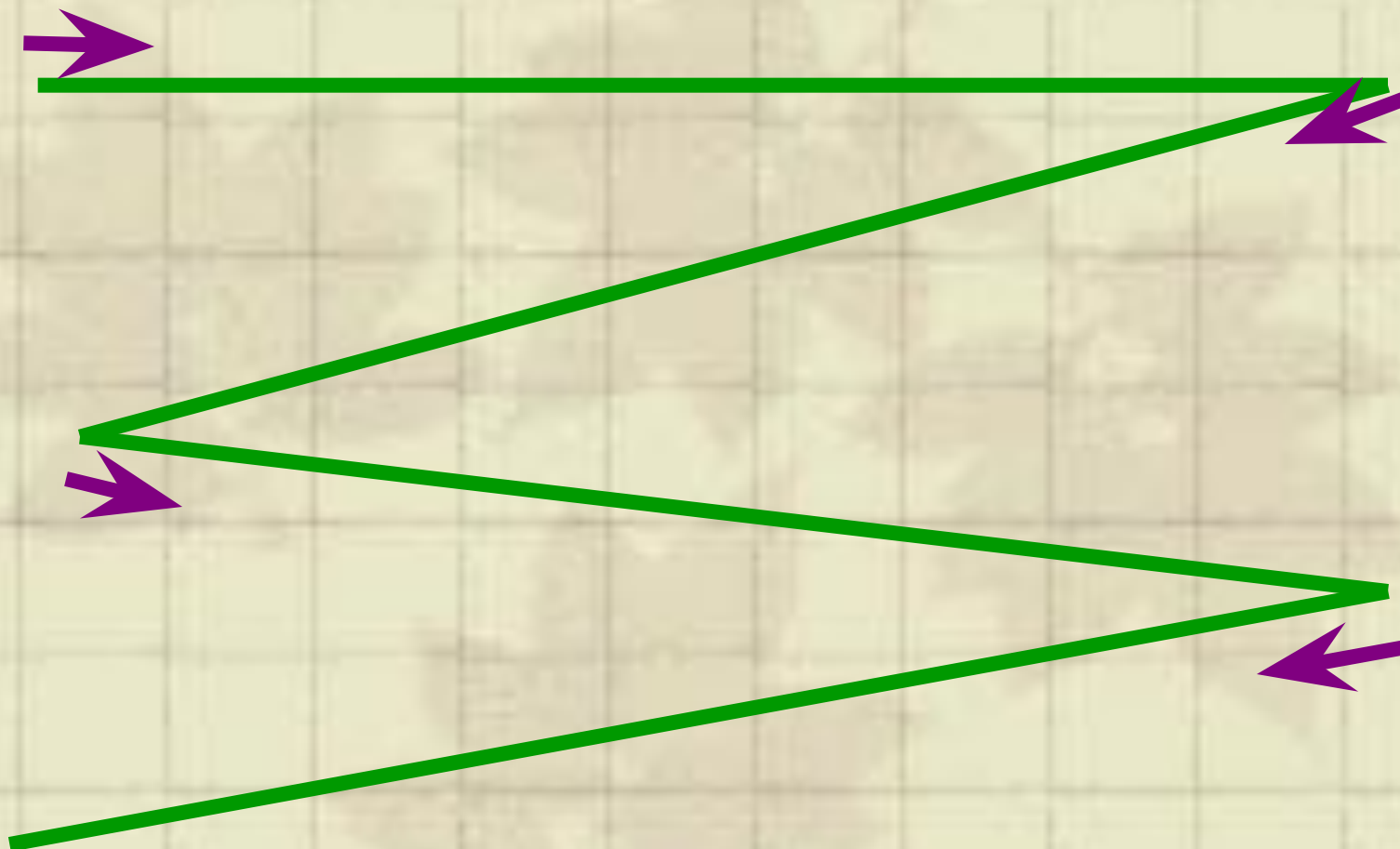
Электронная физминутка





Вам пришло письмо

Выполни гимнастику для глаз по схеме:







Берегите свое здоровье!





Правила работы за компьютером:

- сидеть надо так, чтобы линия зрения приходилась в центр экрана, чтобы, не наклоняясь можно было пользоваться клавиатурой и воспринимать информацию, передаваемую на экран монитора;
- работать за компьютером надо на расстоянии 60-70 см, соблюдая правильную посадку, не сутулясь, не наклоняясь;
- ученикам, имеющим очки для постоянного ношения, - в очках.

Садимся за компьютеры

灌 Описание практической работы на столах
灌 Желаю успеха

Разгадайте

ребус

С



Д

Разгадайте ребус



,

1 3 5 6



Домашнее задание

Читать записи в тетрадях

Создать анимационную презентацию к русским народным сказкам: «Колобок»
«Курочка ряба» и т.д.