

ОСНОВНЫЕ МАКРОЭКОНОМИЧЕСКИЕ ПОКАЗАТЕЛИ

Основные макроэкономические показатели.

В СНС исчисляются следующие основные макроэкономические показатели:

- *валовой внутренний продукт (ВВП)
- *чистый национальный продукт (ЧНП)
- *валовой национальный продукт (ВНП)
- *национальный доход (НД)

Показатели СНС используются для описания, анализа и прогнозирования макроэкономических показателей.



Основные макроэкономические показатели. ВВП



ВВП (валовой внутренний продукт) – общая стоимость или сумма рыночных цен всех конечных товаров и услуг, произведенных в данной стране за данный год. (В ВВП не входят блага и услуги, произведенные и оказанные в теневой экономике или люди ,занимающиеся не законной предпринимательской деятельностью.)

Основные макроэкономические показатели. Разница между ВВП и ВНП.



1. **ВВП** подсчитывается по территориальному признаку. Совокупная стоимость продукции сфер материального производства и услуг независимо от национальной принадлежности предприятий, находящихся на территории данной страны (т.е. в ВВП включается стоимость продукта, который произвели в данной стране фирмы, принадлежащие иностранцам)

Основные макроэкономические показатели. Разница между ВВП и ВВП.

2. ВВП - это общая стоимость всех конечных товаров и услуг, произведенных гражданами данной страны как в пределах её границ, так и в других странах.



Основные макроэкономические показатели. Разница между ВВП и ВВП.



3. Таким образом, ВВП отличается от ВВП на сумму так называемых факторных доходов (прибыль, рента, дивиденды и т.д.) от использования ресурсов данной страны за рубежом.

Структура соотношения между ВНП и ВВП.



ВВП= ВНП- П3+ П1 или ВВП= ВНП- сальдо расчётов по доходам от бизнеса с другими странами.

Сальдо- разность между денежными суммами каких-либо поступлений и платежей.

Методы подсчёта ВВП.

- *С помощью показателей ВВП делается попытка измерить объём годового (квартального, месячного) выпуска товаров и услуг в экономике.*
 - *Эта общая, сводная величина валового продукта нас интересует :*
 - Во-первых – из чего она складывается;*
 - Во –вторых - на что она расходуется*
- Следовательно ВВП можно определить одним из трёх методов, путём суммирования.*

Расчёт ВВП по отраслям.

- Анализ показателя ВВП, исчисленный этим методом позволяет выявить соотношение и роль отдельных отраслей в создании ВВП. Этот метод включает в себя следующие статьи:

Пример :расчёты ВВП России за 1998 год , в млрд.

1.Производство товаров	1055 (39.3%)
2. Производство услуг	1415 (52.7%)
3.Чистые налоги на продукты и импорт	315 (8%)
Всего	2685 (100%)


Расчёт ВВП по расходам.



- Этот метод включает следующие статьи:
 1. Конечные потребительские расходы домашних хозяйств (это товары повседневного спроса, предметы потребления длительного пользования, расходы на потребительские услуги).

2. Конечные расходы органов государственного управления (гос. учреждений).

Это расходы государственных и муниципальных органов управления (покупка экономических ресурсов, закупка для государственных нужд товаров и услуг, заработная плата бюджетным работникам).



Расчет ВВП по расходам.

3. Конечные расходы некоммерческих организаций.

Это расходы профсоюзов, политических партий, религиозных организаций, общественных объединений и т.д.

4. Валовое накопление основного капитала (капиталообразующие инвестиции) идущих на финансирование капиталовложений.

5. Изменения в запасах материальных оборотных средств, которые являются составной частью валового накопления.

6. Чистый экспорт товаров и услуг, рассчитываемый во внутренних ценах.

Чистый экспорт – это разность между экспортом и импортом.

Чистый экспорт – это торговый баланс страны.



Пример расчета ВВП по расходам:

1.Расходы на конечное потребление	2048(75,9%)
в том числе :	
а) домашнее хозяйство	1507 (55,9%)
б)гос. учреждения	486 (18%)
в)некоммерческие организации	55(2%)
2.Валовое накопление	438 (16,2%)
в том числе :	
а) валовое накопление основного капитала	472 (17,4%)
б) изменение запасов материальных оборот- ных средств	- 34 (-1.2%)
3.Чистый экспорт товаров и услуг	211 (7,9%)
Статистическое расхождение	-12
Всего :	2685 (100%)

Метод суммирования потока ДОХОДОВ.

При исчислении этого метода должны быть учтены следующие доходы.

1. Заработная плата, включая различные виды доплат (отпускные, премии и т. д).
2. Различные виды доходов ,которые получают предприниматели и владельцы ценных бумаг, собственники имущества и земельных участков.
3. Доходы мелких предпринимателей, которые не используют наёмный труд и их доход не делится на заработную плату и прибыль.
4. Амортизационные отчисления.
5. Косвенные налоги (НДС, акциз).



Пример метода суммирования потока доходов:

1. Оплата наёмных работников	1324 (49,3%)
2. Валовая прибыль экономики и валовые смешанные доходы	965 (35,9%)
3. Чистые налоги на производство и импорт	396 (14,8%)
Всего :	2685 (100%)

Чистый национальный продукт.



Все предприниматели делают амортизационные отчисления. Этой частью денежной выручки от продажи продукции они не вольны свободно распоряжаться. Объективные условия диктуют им необходимость систематически инвестировать эти средства в новое строительство, новое оборудование для того чтобы возместить старение и износ основного капитала



Чистый национальный продукт.



Таким образом, чистый национальный продукт – это та часть ВВП, которая остается за вычетом амортизационных отчислений.

$\text{ВВП-аморт.отчисл.}=\text{ЧНП}$

Чистый национальный продукт.



Также часть доходов
поступает в казну
государства в
форме косвенных
налогов.

Национальный доход.

Та часть ВВП, которая остается после вычета амортизационных отчислений и кос-венных налогов, на-зывается националь-ным доходом.



$\text{ВВП} - \text{аморт. отчисл.} - \text{косв. налоги} = \text{НД}$

$\text{ЧНД} - \text{косвенные налоги} = \text{НД}$

Национальный доход.

НД может быть представлен как сумма факторных доходов в частном секторе. Каждый фактор приносит тот или иной доход:



Национальный доход.



Ю.В.Разовский

ГОРНАЯ

Аренда квартир в Москве

Ничего лишнего...
Только квартиры и комнаты

ВАО "ПРАКТИКУМ"
Лицензия №00087
Сотрудники с 1996 года

ЭКОНОМИКА

ВОТ НАША ПРИБЫЛЬ!

1. Заработная плата – форма оплаты труда.
2. Предпринимательская деятельность – прибыль.
3. Доход собственников с капитала – проценты и дивиденды.
4. Земля в аренде – рента.
5. Сдача имущества в наем – аренда.

Формирование располагаемого личного дохода.

- Сумма доходов, которые выплачиваются домашним хозяйствам, называются **ЛИЧНЫМ ДОХОДОМ**, или **СОВОКУПНЫМ ЛИЧНЫМ ДОХОДОМ** (который распадается на потребление и сбережение).
- В экономике существует кругооборот совокупного дохода , который можно представить в виде следующей цепочки:
- $\text{Совокупный личный доход} = \text{доходы всех домашних хозяйств} = \text{стоимость всей реализованной продукции, произведённой предприятиями} = \text{оплата труда} + \text{доход на капитал} = \text{совокупный личный доход}.$
- Зная численность населения страны, можно рассчитать величину среднедушевого личного дохода и сравнивать страны (регионы, города и т.д) по этому показателю.

Формирование личного дохода.

- Однако совокупный личный доход ещё не полностью попадает в распоряжение домашних хозяйств.
- Они платят подоходный налог, налог на недвижимость и т. д.
- Эти и подобные им налоги называются **ЛИЧНЫМИ** налогами.
- Из личного дохода также отчисляются деньги на социальное страхование.

Совокупный личный доход – личные налоги – отчисления на социальное страхование = совокупный располагаемый доход.

МАКРОЭКОНОМ. ИНДИКАТОРЫ

Макроэкономические индикаторы.

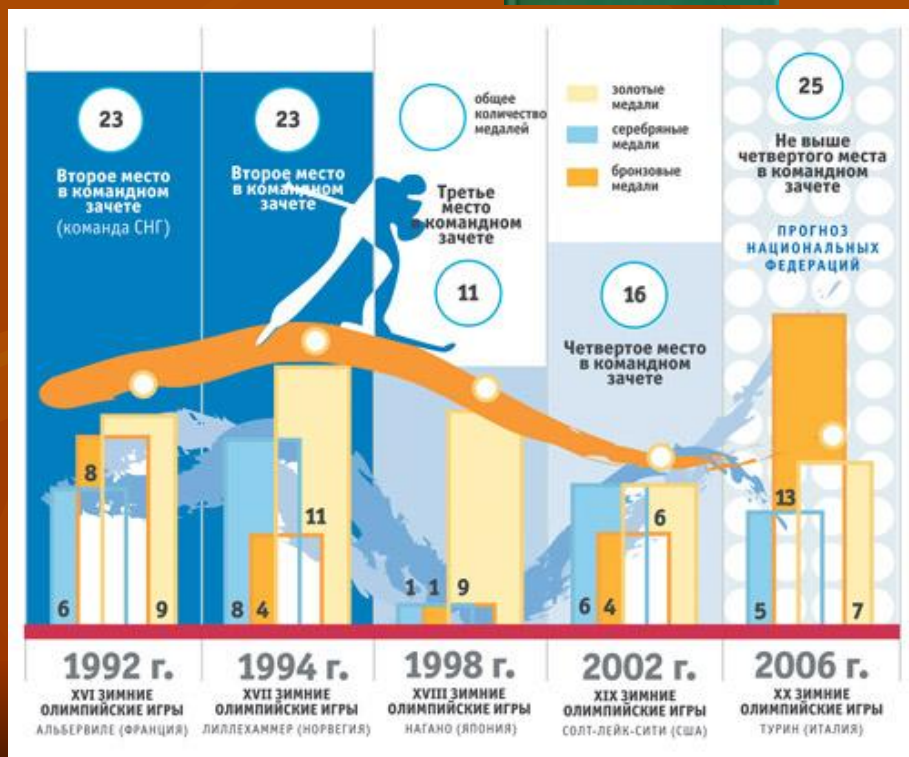
Состояние национальной экономики анализируется с помощью набора макроэкономических показателей, часто называемых макроэкономическими индикаторами, большинство из которых берется из СНС.




Макроэкономические индикаторы. Ведущие индикаторы.



Динамика ВВП, т.е. рост сферы материального производства (промышленность, с/х, строительство и т.д.), и сферы услуг (торговля, транспортировка), безработица, размеры инвестиций и доходы населения.



Макроэкономические индикаторы. Финансовые индикаторы.



Эта группа показателей свидетельствует о состоянии цен в финансовом секторе:

уровень инфляции, размер дефицита бюджета, банковская учетная ставка, индексы фондового и валютного рынков.



Макроэкономические индикаторы. Внешнеэкономические индикаторы.



Состояние внешней экономической сферы во многом определяется внешней торговлей (чистый экспорт), сальдо платежного баланса, стабильность обменного курса национальной валюты.

