

Я досліджую світ

Сьогодні
19.01.2022

Урок
№ 62



Безпека в школі та в людних місцях



Я іду до класу
вранці.
Ой, як радісно
мені!
Бо є в мене
однодумці –
Однокласники
мої!



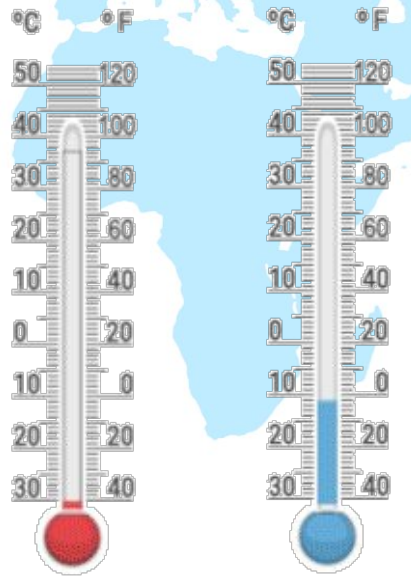
LIVE



Привіт, друзі!
А яка зараз пора року?
Який місяць?
Яке сьогодні число?



МОЇ ВІТАННЯ!
Яким було вранці небо, коли ми
йшли до школи?
Що стосовно опадів?
Кому відома температура
повітря?



Школа – це місце, де навчають
читати, рахувати, малювати,
спілкуватися.



Сьогодні
19.01.2022

Розглянь малюнок. Дай відповідь на запитання.

Чи
порушують
дисципліну
діти в
шкільному
коридорі?



На якому малюнку діти порушують поведінку?



Сьогодні
19.01.2022

Розглянь малюнок.

Чому, на твою думку діти порушують поведінку в бібліотеці?



Чи правильно ведуть себе діти? Чому?





РУХЛИВА

ВПРАВА



Чи
порушують
діти правила
поведінки в
їдальні?



Яке
правило
техніки
безпеки
порушили
діти?




Розглянь малюнки. На яку небезпеку наражаються діти? Які поради ви їм дасте?



У яких людних місцях
ти буваєш?

Які небезпечні ситуації
можуть там виникнути?



**Коли скупчується
багато людей, може
виникнути паніка.**





Паніка — вияв раптової розгубленості або прояв страху через справжню чи уявну небезпеку.

Люди, охоплені панікою, стають небезпечними одне для одного. Вони думають тільки про власний порятунок. Але паніка небезпечна й тим, що люди не знають, як треба рятуватися.

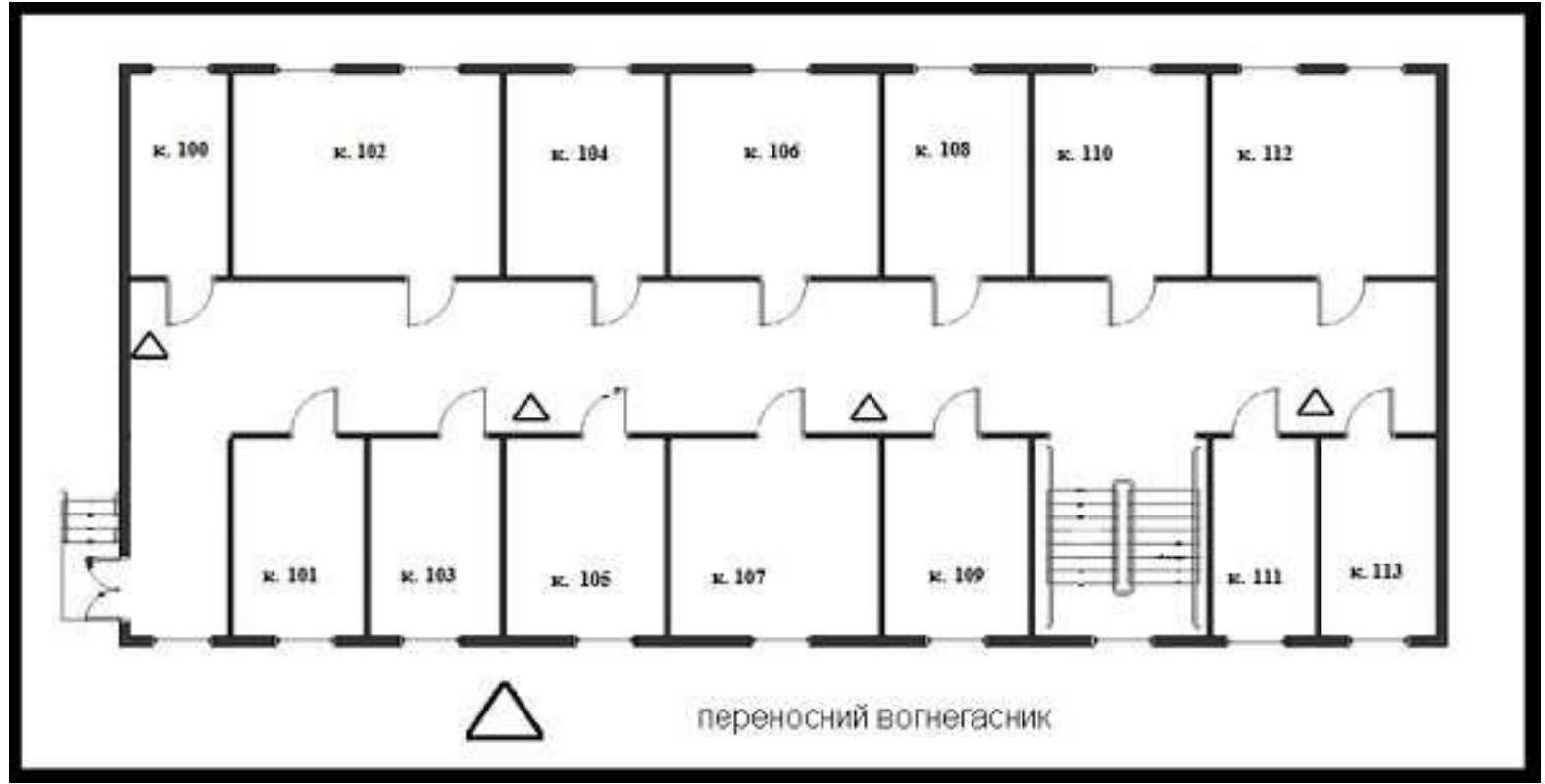


Сьогодні
19.01.2022

Чи знаєш ти що зображено на малюнку?

План евакуації на випадок пожежі.

Знайди такий план в своїй школі. Уважно розглянь його і запам'ятай найближчий вихід від твого класу.





Евакуація — це організований вихід людей із небезпечного місця у випадках, коли існує небезпека для життя: пожежа, землетрус, повідомлення про замінування тощо.



BCIM
pptx

Розглянь малюнки. Які твої дії, якщо ти впав у натовпі?



Сьогодні
19.01.2022


Якщо ти збираєшся в людні місця:

Тримайся подалі від скляних дверей, вітрин, огорож, дерев. Поміркуй, чим це небезпечно.

Ніколи не намагайся йти проти натовпу. Вибирайся з нього за рухом натовпу.

Не тримай руки в кишенях. Руки слід зігнути в ліктях і притиснути до тулуба. Кисті рук можна з'єднати в «замок» перед собою. Це захистить грудну клітку від здавлювання.

Якщо натовп швидко рухається, думати треба тільки про одне — не впасти. Бо тоді звестися на ноги майже неможливо.




1. Сторінка 24-28
читати і
переказувати.
2. Виконай завдання
№5 в зошиті на
сторінці 20.
*Короткий запис у
щоденник
с.24-25 чит. і перек.
Зош.ст.20, завд.5.*



Сьогодні
19.01.2022

Розглянь малюнки. Хто з дітей чинить правильно, а хто — ні?
Поясни свою думку.



Оціни роботу за допомогою фразеологізмів

Я б сьогодні накивав
п'ятами.

ТАК

НІ

Нових знань хоч
греблю гати.

ТАК

НІ

Нового, як кіт
наплакав.

ТАК

НІ

Відчуваю себе, як у
воду опущений.

ТАК

НІ

Нові знання, як сніг
на голову.

ТАК

НІ

От тепер я розпущу
пір'я.

ТАК

НІ

