




**Цветочные
композиции из
живых цветов**



Красота живых цветов неоспорима. Они останавливают на себе взгляды и дарят прекрасный аромат. Florists способны создавать цветочные композиции из живых цветов, фото которых вызывают восхищение и позволяют испытать настоящее эстетическое чувство. Такие композиции станут прекрасным украшением любого торжества.




СВАДЕБНАЯ КОМПОЗИЦИЯ



Говоря о живых цветах, первое, что приходит в голову – это свадьба. Букет невесты, бутоньерка жениха, браслеты подруг невесты, оформление зала, арка для выездной регистрации – это лишь малая часть флористических возможностей свадебного торжества. Продумывая композиции для свадебного стола, следует учесть цветовую гамму и декор банкетного зала, форму и размер стола, цвет скатерти. Кроме того, цветочная композиция, выставляемая на стол молодоженов, должна гармонировать с букетом невесты. Стоит избегать цветов с ярко выраженным ароматом.



**Не лишним будет учесть сезонность
торжества:**



Весна – это тюльпаны, нарциссы и много зелени. Изысканно и романтично выглядят композиции из пионов белого и розового цвета. Для главного стола подойдет удлиненная композиция с ниспадающими до пола зелеными веточками, столы гостей можно украсить небольшими круглыми букетами из нескольких крупных бутонов. Весенние свадебные композиции отличаются своей нежностью, им присущи пастельные тона.











Композиции из полевых цветов украсят летнюю свадьбу в русском стиле. Их можно использовать в качестве реквизита для славянских свадебных обрядов. Красиво обыграть фотосессию на природе помогут объемные цветочные венки для молодоженов.





Осенняя
композиция из
цветов может быть
дополнена яркими
листьями клена,
веточками и
плодами рябины,
яблоками.













Красные, оранжевые и белые розы в сочетании с еловыми ветками и шишками хорошо дополнят зимнюю свадьбу. На столы гостей можно поставить мандарины и веточки ели, украшенные искусственным снегом.





Dom Chateau
Chateau de M. Chateau
2015

Dom Chateau
Chateau de M. Chateau
2015







НОВОГОДНЯЯ КОМПОЗИЦИЯ

Новогодние праздники несут в себе ощущение тепла и домашнего уюта. Подчеркнуть особую атмосферу Нового года и Рождества помогут живые цветы в композиции со свечами, мандаринами, хвойными веточками. Также можно добавить небольшие елочные шары, бусы, сувенирные коробочки и маленькие фигурки Деда Мороза и Снегурочки. Новогодняя композиция из цветов может располагаться на праздничном столе, камине или подоконнике.











**Подготовка цветов и составление
КОМПОЗИЦИИ**

Для того, чтобы композиция оставалась свежей на протяжении всего торжества, необходимо составлять ее рано утром, либо вечером накануне праздника.

- Удалить нижние листья;
- Обновить срезы у стеблей. Срез нужно делать под углом, опустив стебель в воду;
- Убрать шипы у роз и пыльники у лилий;
- Цветоносы георгин и пионов обжечь огнем и опустить в воду.



Для составления композиции из живых цветов профессионалы используют различные флористические приспособления. Одним из них является пиафлор, который напоминает губку и сохраняет в себе влагу. Он способен надолго сохранить свежесть цветов.




Для составления композиции, необходимо придать пиафлору определенную форму и втыкать в него коротко срезанные цветы в соответствии с задумкой.

Настольные композиции обычно имеют форму полумесяца, овала или круга.

Хорошим подарочным вариантом станет свободно собранный букет или корзина цветов, без применения флористической пены.



ЛУЧШИЕ ИДЕИ КОМПОЗИЦИИ ИЗ ЖИВЫХ ЦВЕТОВ



Существует огромное количество вариантов цветочных композиций для самых разных случаев. Самые интересные и необычные идеи принадлежат не только профессиональным флористам, но и обычным людям, проникшимся к искусству цветочного декора и тщательно изучившим его тонкости. На фото представлены изысканные цветочные композиции разных авторов:









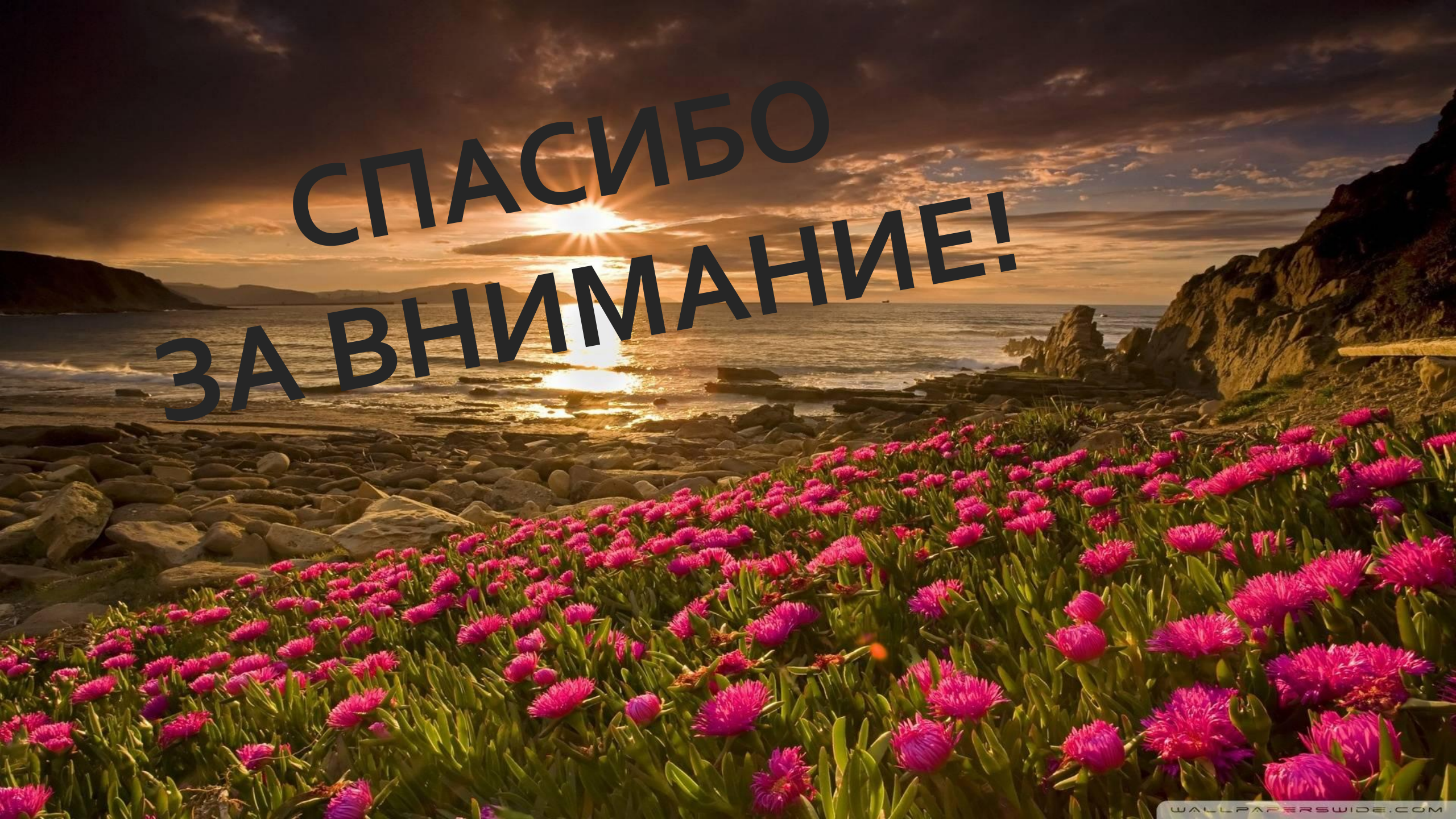












**СПАСИБО
ЗА ВНИМАНИЕ!**