



О государственной программе
Республики Коми
«Социальная защита населения»

13 октября 2015 года

**Докладчик – министр труда и
социальной защиты Республики Коми
Семяшкин Илья Васильевич**





Льготные категории граждан, находящиеся в сфере деятельности Министерства труда и социальной защиты Республики Коми

Федеральные льготники

В том числе:

- инвалиды войны;
- участники ВОВ и ветераны боевых действий;
- члены семей погибших (умерших) инвалидов войны, участников ВОВ и ветеранов боевых действий, приравненные к ним лица;
- инвалиды и семьи, имеющие ребенка-инвалида;
- лица, подвергшиеся воздействию радиации.

Региональные льготники

В том числе:

- ветераны труда;
- труженики тыла;
- реабилитированные лица и лица, признанные пострадавшими от политических репрессий;
- одиноко проживающие граждане пожилого возраста, достигшие возраста 80 лет;
- лица, удостоенные почетных званий Республики Коми.



Другие категории граждан, находящиеся в сфере деятельности Министерства труда и социальной защиты Республики Коми

- малоимущие семьи;
 - семьи имеющие детей, получающие различные выплаты в соответствии с федеральным и региональным законодательством;
 - дети – сироты, находящиеся под опекой (попечительством);
 - граждане, нуждающиеся в социальном обслуживании (стационарное обслуживание, полустационарное обслуживание, социальное обслуживание на дому и другие виды);
 - семьи, находящиеся в социально опасном положении;
 - другие категории.
-
- граждане, работающие на предприятиях и в организациях Республики Коми (в части охраны труда)

**Всего в сфере деятельности органов социальной защиты находится каждый 4 житель Республики Коми.
Социальные выплаты предоставляются 260 тыс. человек.**



Цели и задачи государственной программы РК «Социальная защита населения»

**Цель
программы**

**Повышение социальной защищенности
граждан в Республике Коми**

Задача 1. Совершенствование исполнения государственных социальных обязательств в сфере социальной защиты населения

Задача 2. Повышение качества и обеспечение доступности социальных услуг

Задача 3. Развитие социально ориентированных некоммерческих организаций, деятельность которых направлена на решение социальных проблем
с 2015 года

Задача 4. Улучшение условий и охраны труда работодателями и, как следствие, снижение уровня производственного травматизма и профессиональной заболеваемости
с 2015 года



Финансирование государственной программы РК «Социальная защита населения» в 2015 году

Предусмотрено на реализацию госпрограммы - 9,95 млрд. рублей

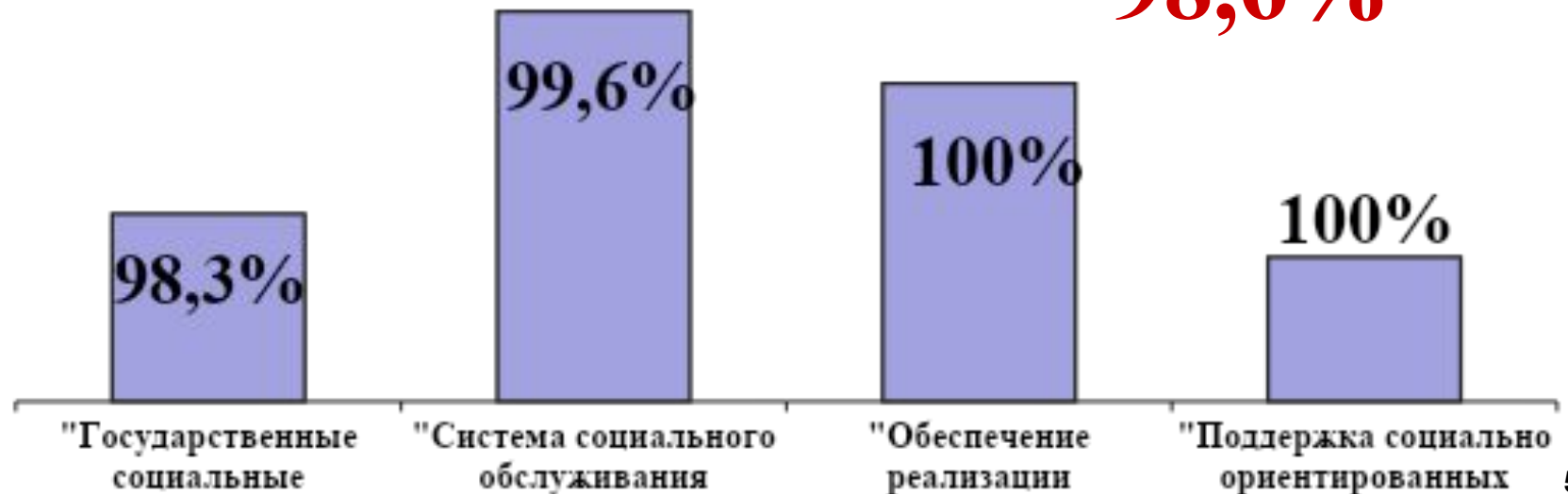
Расходы за 9 месяцев 2015 г. - 7,2 млрд. рублей

72,4%

Ожидаемое за 2015 год освоение средств республиканского бюджета РК

В целом по программе –

98,6%





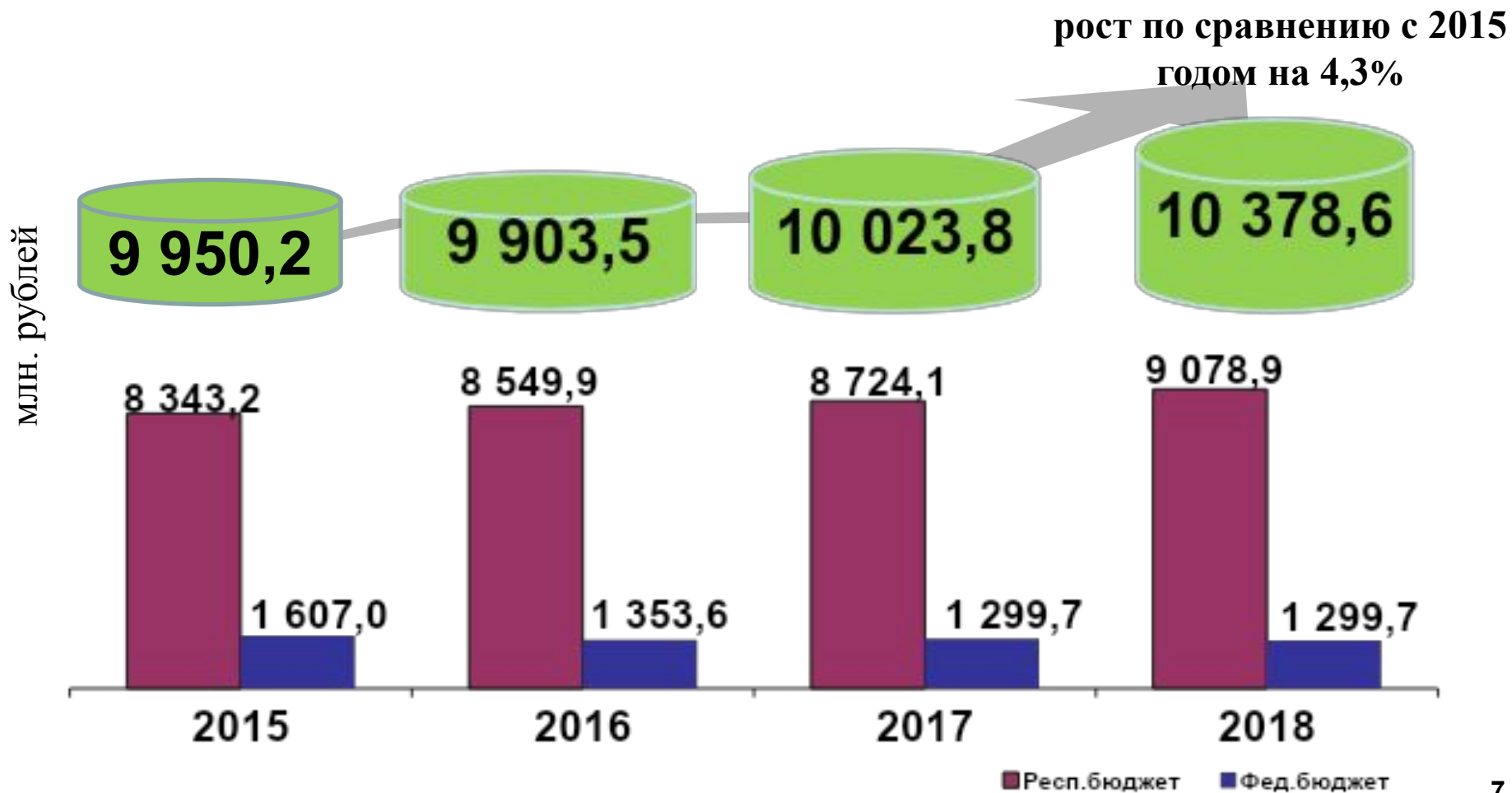
Причины не полного освоения средств на реализацию госпрограммы в 2015 году

- **Объем предоставленной субвенции за счет средств федерального бюджета на оплату жилищно-коммунальных услуг федеральным льготникам выше заявленной потребности**
- **Снижение численности получателей субсидий на оплату жилищно-коммунальных услуг в связи с увеличением денежных доходов населения**
- **Снижение численности отдельных категорий получателей мер социальной поддержки в связи с естественной убылью, переездом за пределы республики (участники и инвалиды ВОВ, члены семей погибших (умерших) инвалидов войны, участников ВОВ и ветеранов боевых действий, лица, награжденные знаком «Жителю блокадного Ленинграда», ветераны труда, труженики тыла, реабилитированные лица и лица, признанные пострадавшими от политических репрессий)**



Ресурсное обеспечение госпрограммы РК «Социальная защита населения» по уровням бюджета

Всего на 2016-2018 годы – **30 305,9** млн. рублей





Ресурсное обеспечение госпрограммы РК «Социальная защита населения» в разрезе подпрограмм

млн. рублей

Подпрограмма

2015



2016



2017



2018

1. Государственные социальные обязательства в сфере социальной защиты населения

7 223,3

7 248,7

7 345,6

7 485,0

2. Система социального обслуживания населения

2 550,9

2 448,3

2 475,0

2 690,0

3. Обеспечение реализации государственной программы

153,8

180,5

180,4

180,7

4. Поддержка социально ориентированных некоммерческих организаций

22,2

26,0

22,7

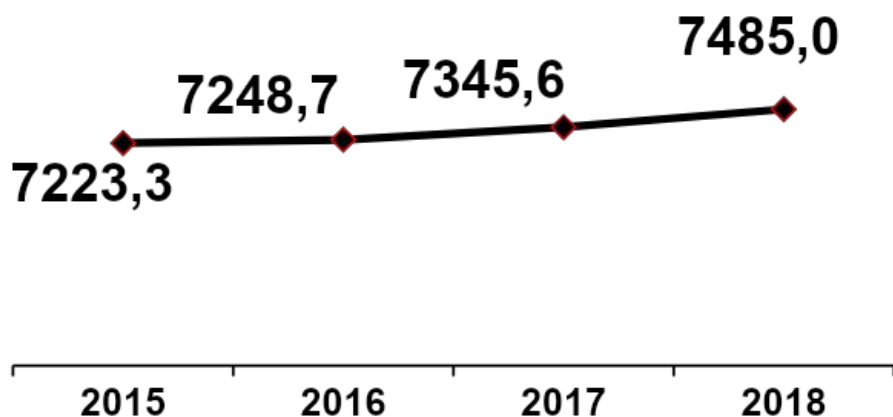
22,8



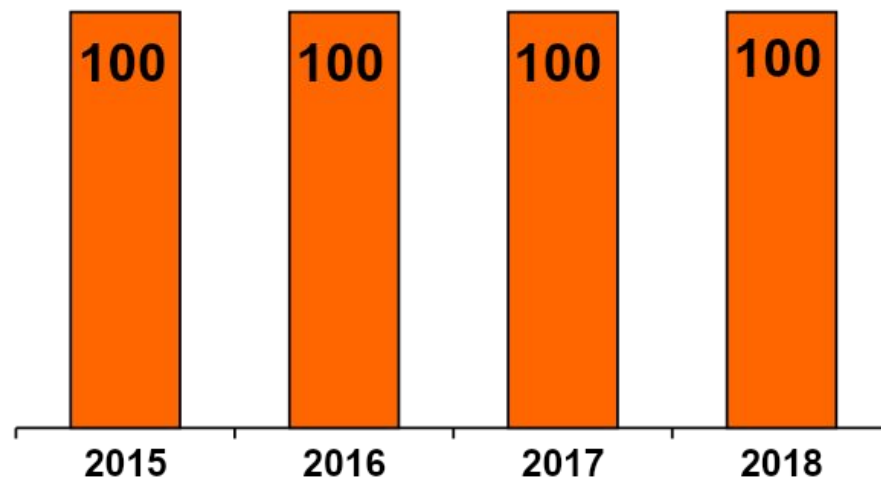
Основные мероприятия и ожидаемые результаты в 2015-2018 годах (подпрограмма 1)

Реализация социального законодательства по предоставлению гражданам мер социальной поддержки, государственных социальных гарантий, государственной социальной помощи

Финансирование,
млн. рублей



Доля отдельных категорий граждан,
получивших социальную поддержку, к общему
количеству граждан, обратившихся и
имеющих право на получение данной
поддержки, %

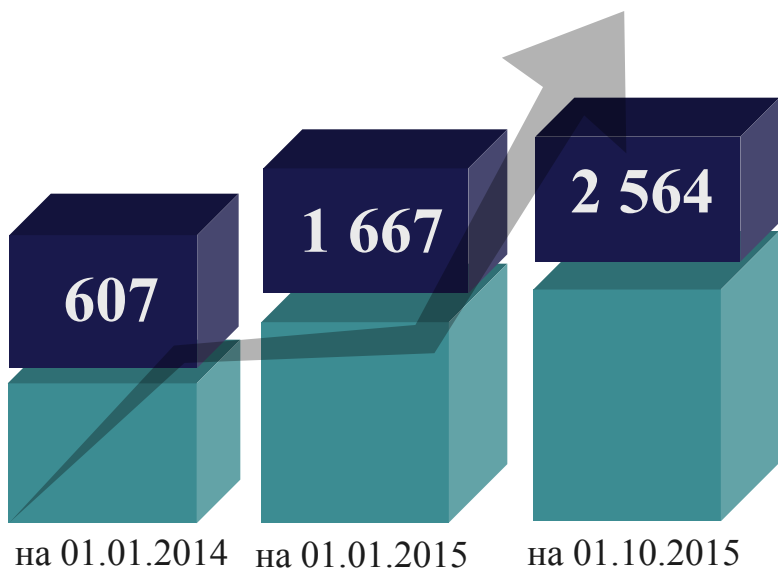




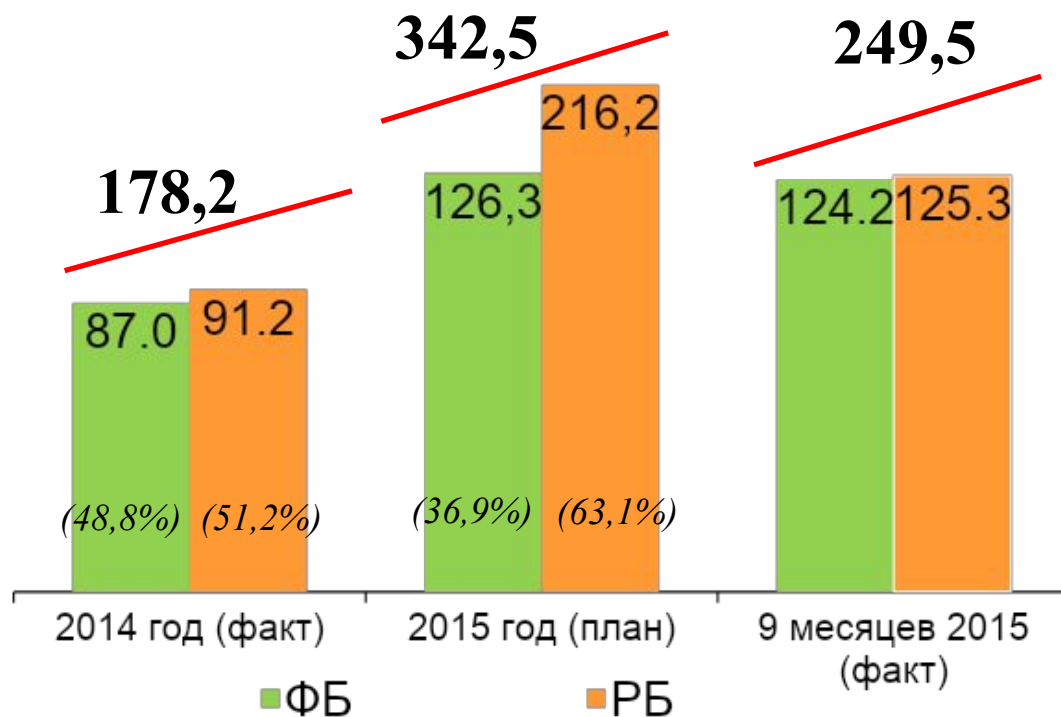
Реализация Указа Президента РФ от 7 мая 2012 г. № 606 «О мерах по реализации демографической политики РФ»

Ежемесячная выплата малоимущим семьям, при рождении в них третьего ребенка или последующих детей, в размере прожиточного минимума ребенка: южная зона - 10 524 рубля, северная зона - 11 488 рублей

Численность получателей, детей



Финансирование выплаты, млн. рублей

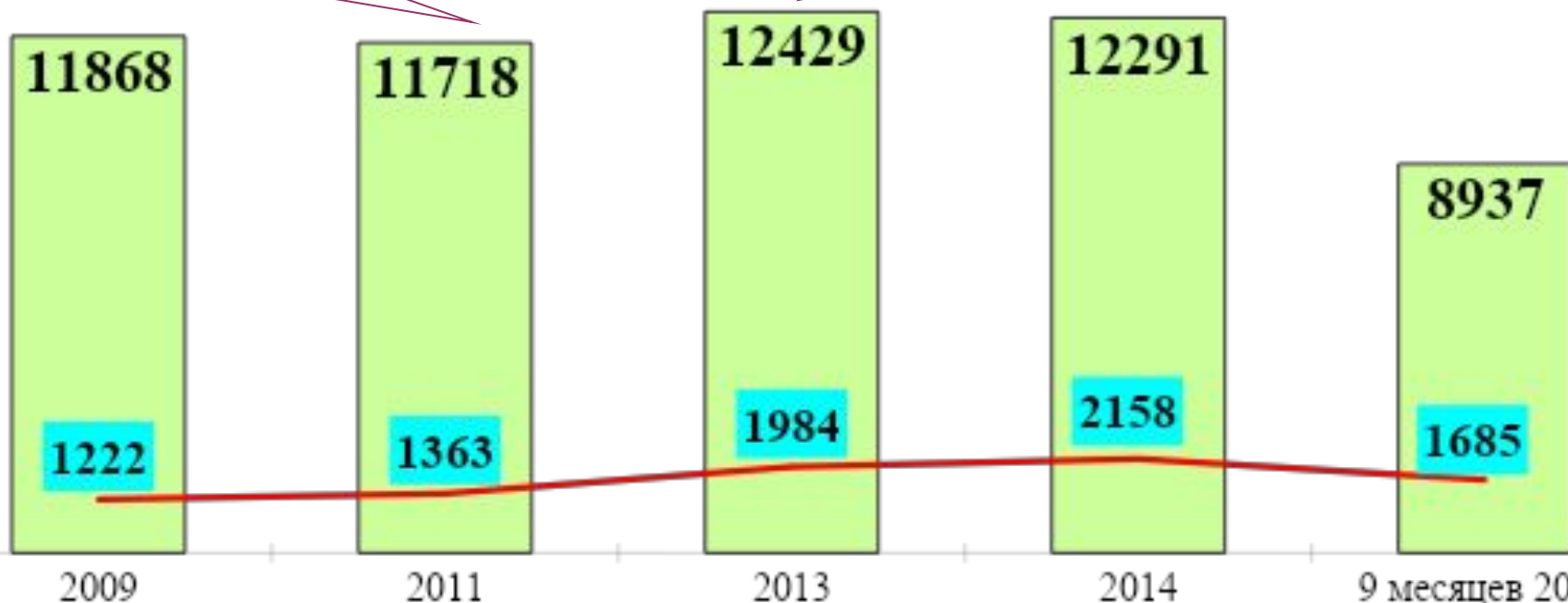




Влияние мер социальной поддержки семей с детьми на демографические показатели

Введение регионального семейного капитала

Введение ежемесячной выплаты при рождении третьего или последующих детей



■ Численность родившихся

◆ Численность родившихся третьих и последующих детей



Основные мероприятия и ожидаемые результаты (подпрограмма 1)

Государственная поддержка граждан в решении жилищных вопросов в 2015 году

	Ветераны ВОВ	Ветераны боевых действий и инвалиды	Дети - сироты
Финансирование за счет средств федерального бюджета, млн. рублей	16,0	31,4	63,5 _(ФБ) + 160,1 _(РБ РК)
Выплаты (жилье) предоставлены, человек	11	16	71
Зарегистрированы в очереди на 01.10.2015 г., человек	6	891	1841

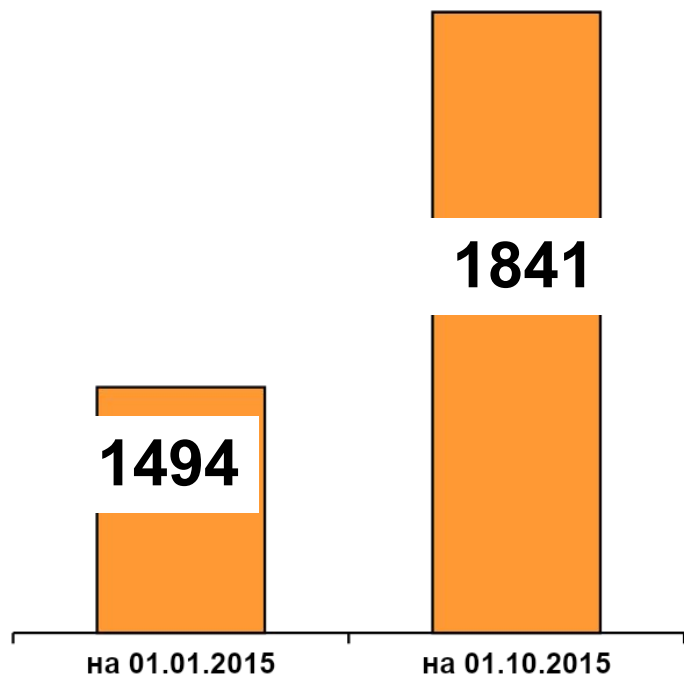
Недостаток средств - 6,4 млн. рублей



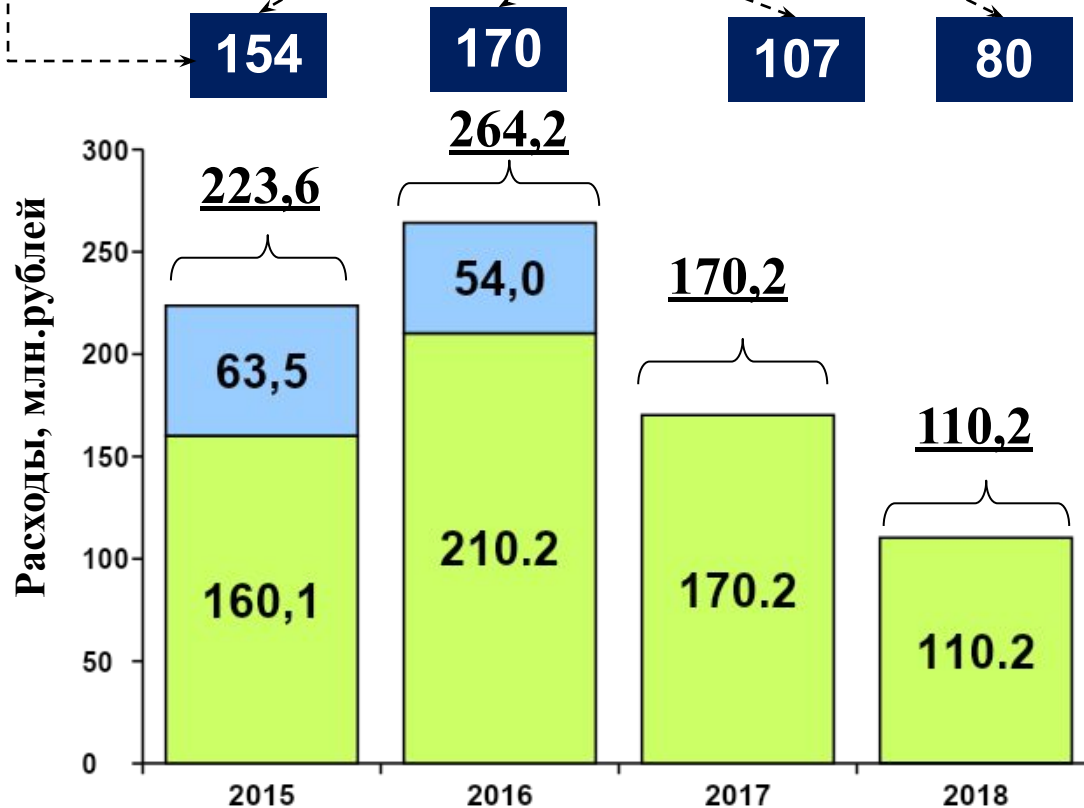
Обеспечение жильем детей-сирот в 2015 - 2018 годах

**Численность детей-сирот, обеспеченных жильем
за 9 месяцев 2015 года - 71 человек**

**Очередность детей-сирот,
человек**



**Плановая численность
обеспечения жильем
детей-сирот, чел.**



■ Средства республиканского бюджета РК
■ Средства федерального бюджета



Основные мероприятия и ожидаемые результаты в 2015-2018 годах (подпрограмма 2)

Оказание государственных услуг государственными учреждениями Республики Коми

Финансирование, млн. рублей

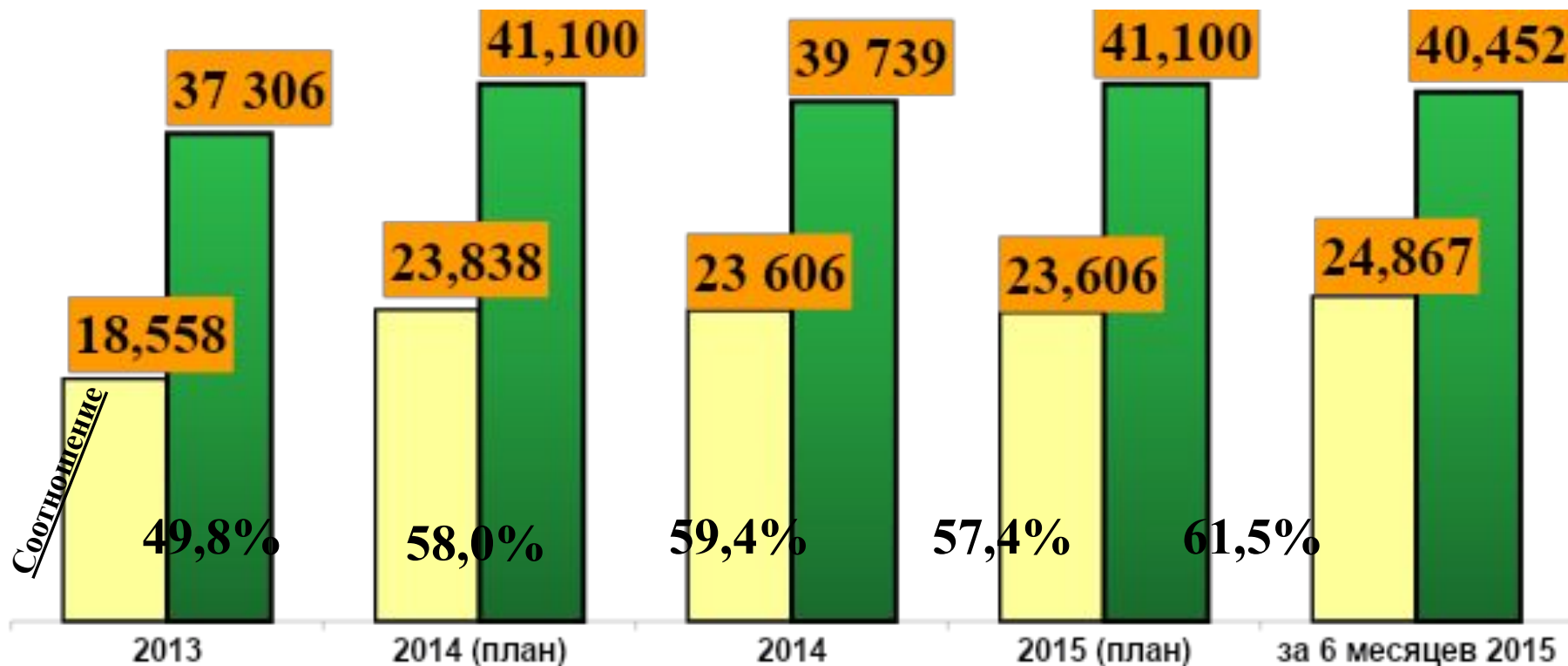
2015	2016	2017	2018
2 283,3	2 268,3	2 282,0	2 295,3

	2015	2016	2017	2018
<i>Доля граждан, получивших социальные услуги в учреждениях социального обслуживания населения, в общем числе граждан, обратившихся за получением социальных услуг в учреждения социального обслуживания населения, %</i>	99,0	99,0	100	100
<i>Соотношение средней заработной платы социальных работников государственных учреждений и средней заработной платы в Республике Коми, %</i>	57,4	79,0	100	100



Реализация Указа Президента РФ от 7 мая 2012 г. № 597 «О мероприятиях по реализации государственной социальной политики»

Повышение заработной платы социальных работников государственных учреждений



- Средняя заработная плата социальных работников, рублей
- Средняя заработная плата по Республике Коми, рублей



Оказание государственных услуг государственными учреждениями в сфере социальной защиты населения

На 1 октября 2015

года


● **3107 человек** - проживают в
стационарных учреждениях

● **8005 человек** - охвачено социальным
обслуживанием на дому

● **3566 человек** - охвачено
полустационарными формами
социального обслуживания

● **59,5 тыс. граждан** - охвачено
нестационарными формами
социального обслуживания

Очередность отсутствует



**Предоставление всех видов
социального обслуживания
населению приведет к
обеспеченности населения
социальными услугами в
общем количестве
нуждающихся в таких услугах
по итогам 2015 года
99,0%**

В рамках Закона РК «О некоторых вопросах, связанных с уходом и помощью гражданам пожилого возраста и инвалидам на территории РК» организованы уход и помощь за нетрудоспособными гражданами пожилого возраста и инвалидами, нуждающимися по заключению учреждений здравоохранения в стационарном социальном обслуживании.

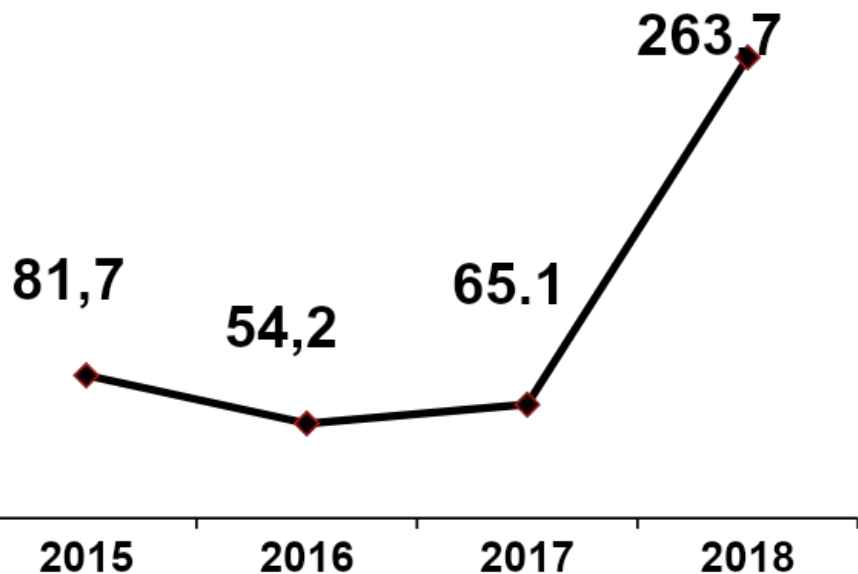
За 9 месяцев 2015 года воспользовались 353 человека.



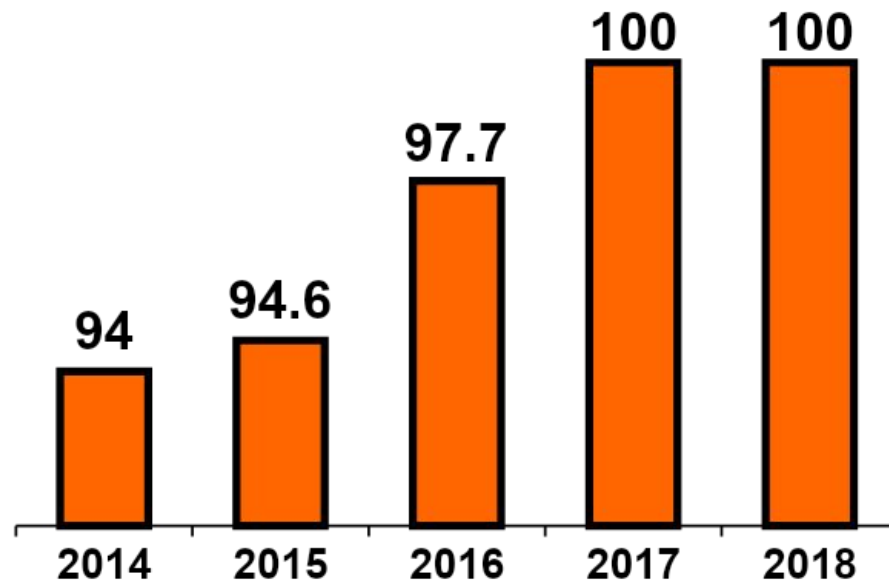
Основные мероприятия и ожидаемые результаты в 2015-2018 годах (подпрограмма 2)

Строительство и реконструкция стационарных учреждений

Финансирование,
млн. рублей



Доля граждан, получивших услуги
в стационарных учреждениях, от
числа обратившихся, %





Строительство и реконструкция стационарных учреждений

Пансионат для проживания пожилых людей в Максаковке

*Пансионат официально открыт 19 августа 2015 года.
Плановый срок заселения граждан – до 20 октября 2015 года*





Решение проблемы очередности на помещение граждан пожилого возраста и инвалидов в стационарные учреждения социального обслуживания населения РК

Строительство спального корпуса со столовой дома-интерната для престарелых и инвалидов в г. Емва

(открытие психоневрологического отделения на 50 мест в ГБУ РК «Республиканский Княжпогостский дом-интернат для престарелых и инвалидов»)

Окончание строительства – сентябрь 2016 года
в рамках адресной инвестиционной программы

2014-2016 – 146,3 млн. рублей

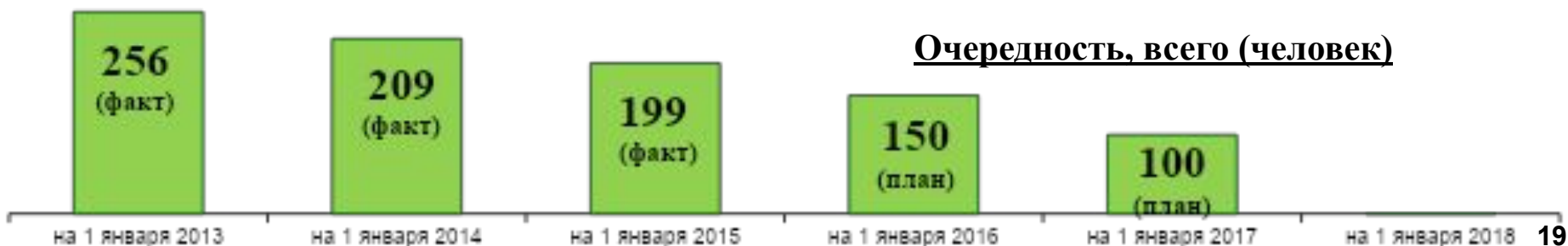
«Расширение республиканского Кунибского психоневрологического интерната на 70 мест в с. Куниб Сысольского района»

«Расширение республиканского Тентюковского дома-интерната для престарелых и инвалидов на 90 мест в г. Сыктывкаре»

«Расширение республиканского Ухтинского психоневрологического интерната на 50 мест в г. Ухта»

разработана ПСД и пройдена экспертиза по объектам
2017 - 2018 годы - строительство объектов в рамках ГЧП

2017-2018 – 328,8 млн. рублей





Укрепление материально-технической базы государственных учреждений в 2015 году

На 1 октября
2015 года

Сеть государственных учреждений в сфере социальной защиты населения - 60 учреждений, в том числе 42 учреждения с круглосуточным проживанием граждан

20% зданий с круглосуточным проживанием людей располагаются в деревянных зданиях 5-й степени огнестойкости.


Завершены ремонтные работы в 36 учреждениях на сумму 15,7 млн. рублей, в т.ч. по устранению предписаний надзорных органов на 9,5 млн. рублей.

На устранение предписаний надзорных органов выделено 28,5 млн. рублей, в т.ч. на установку системы дублирования сигналов о возникновении пожаров на пульт подразделений пожарной охраны ПАК «Стрелец-мониторинг» 4,4 млн. рублей



Реализация Программы Республики Коми «Доступная среда»

Финансирование Программы РК
«Доступная среда» на 2015 год,
млн. рублей



Количество муниципалитетов, заявившихся
на участие в Программе: 2014 год – 4
2015 год - 7

Субсидии органам
исполнительной
власти в объеме
20,7 млн. рублей

- На адаптацию учреждений (адаптацию территории, входной группы, условий для передвижения внутри зданий);
- Приобретение лестничных ступенькоходов;
- Приобретение терминала «электронная очередь».

Субсидии
муниципальным
образованиям в
объеме 14,2 млн.
рублей

На мероприятия по обустройству тротуаров, пешеходных переходов, парковочных мест для инвалидов, установку звуковых светофоров, адаптацию муниципальных учреждений культуры, физической культуры и спорта

**Разрабатывается программа Республики Коми
«Доступная среда» на 2016-2020 годы**



Реализации Указа Президента «О некоторых мерах по реализации государственной политики в сфере защиты детей-сирот и детей, оставшихся без попечения родителей»

Численность детей-сирот – **5333 человека** или **2,88%** от общей численности детского населения (в 2014 году – 2,97%)

Информационная деятельность

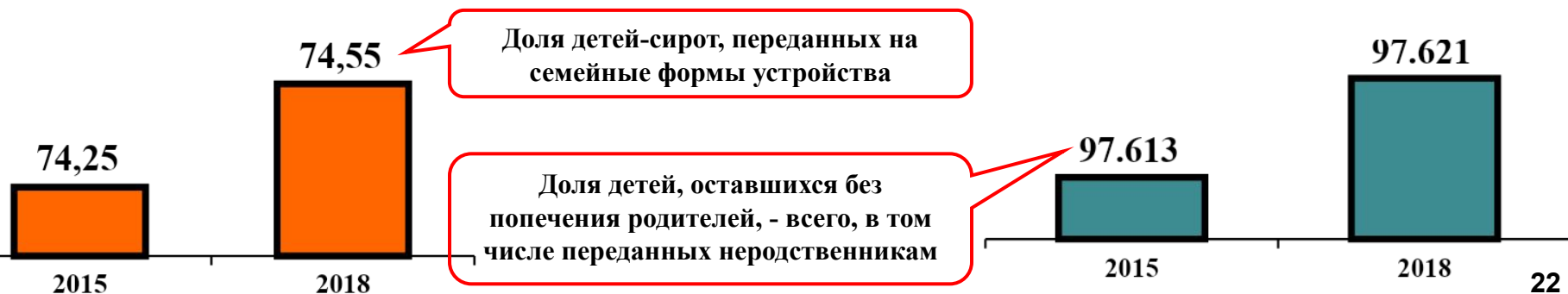
(размещение информации о детях и информирование населения по проблемам сиротства)

Развитие служб сопровождения совместно с муниципальными образованиями

Подготовка лиц, желающих принять на воспитание в свою семью ребенка

Дополнительные меры социальной поддержки семей, взявших на воспитание детей:

- 1) меры социальной поддержки по оплате ЖКУ (семьям, имеющим и воспитывающим трех и более несовершеннолетних детей);
- 2) доплаты к ежемесячным денежным средствам на содержание детей в приемных и опекунских семьях;
- 3) пособие при передаче ребенка на воспитание в семью в случае усыновления (удочерения) ребенка-инвалида, ребенка в возрасте старше семи лет, а также детей, являющихся братьями или сестрами.





Основные мероприятия и ожидаемые результаты в 2015-2018 годах (подпрограмма 4)

Мероприятие: Финансовая поддержка социально ориентированных некоммерческих организаций

Финансирование, млн. рублей

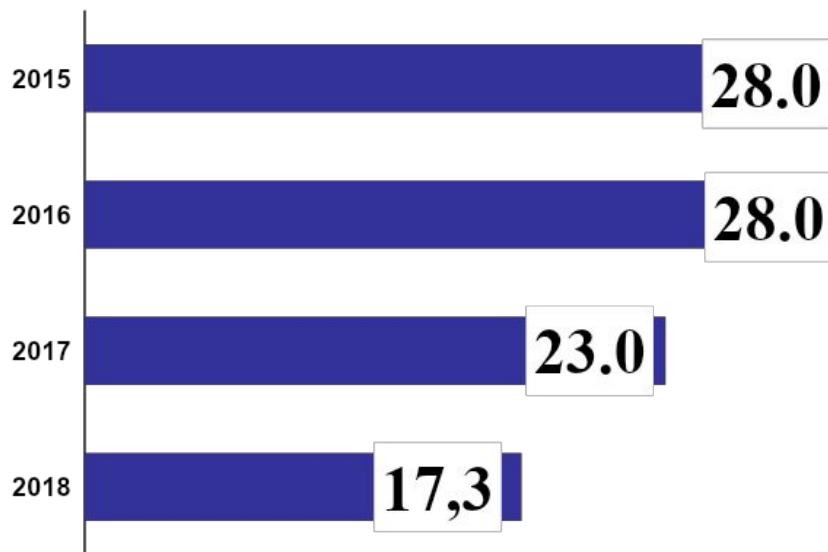
2015	2016	2017	2018
16,2	24,1	20,8	20,9

	2015	2016	2017	2018
<i>Количество социально ориентированных некоммерческих организаций, которым оказана финансовая поддержка в течение года, единиц</i>	44	45	50	50
<i>Удельный вес социально ориентированных некоммерческих организаций, реализующих социально значимые программы (проекты) при поддержке органов государственной власти Республики Коми, в общем числе некоммерческих организаций, %</i>	4,3	4,3	4,3	4,3

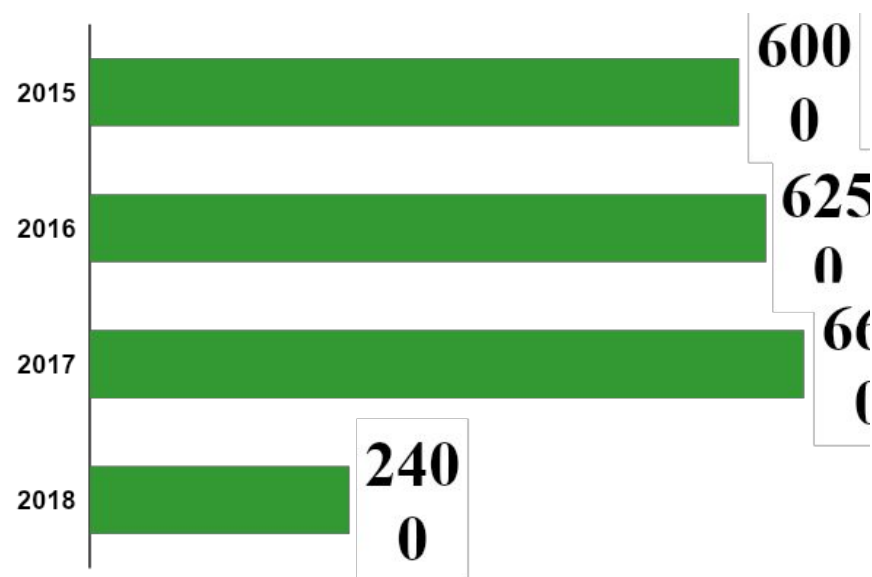


Основные мероприятия и ожидаемые результаты в 2015-2018 годах (подпрограмма 5)

Удельный вес рабочих мест, на которых проведена специальная оценка условий труда, в общем количестве рабочих мест, %



Количество рабочих мест, на которых улучшены условия труда по результатам специальной оценки условий труда, единиц



С 2014 года внедряется специальная оценка условий труда, направленная, в т.ч. на:

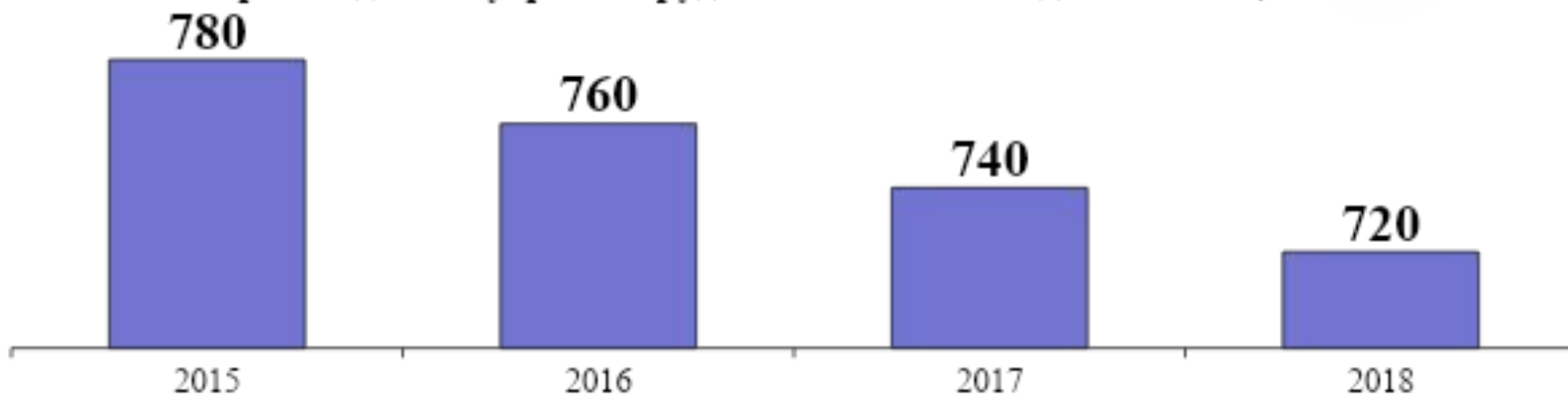
- стимулирование работодателей к контролю и улучшению условий труда на рабочих местах
 - создание эффективных рабочих мест с безопасными условиями труда

В 2015 году проведена в отношении 11 779 рабочих мест



Основные мероприятия и ожидаемые результаты в 2015-2018 годах (подпрограмма 5)

Численность пострадавших в результате несчастных случаев на производстве с утратой трудоспособности на 1 день и более, человек



В 2015 году:

- в аккредитованных обучающих организациях Республики Коми обучение прошли более 5 тыс. руководителей и специалистов;
- проведена экспертиза 38 учебных планов и 38 учебных программ обучения по охране труда (31 учебный план и 31 учебная программа согласованы);
- проведено 15 семинаров с руководителями предприятий, специалистами по охране труда и профсоюзными организациями республики
- разработано и принято 4 нормативных правовых акта по вопросам охраны труда.



Достижение значений целевых индикаторов государственной программы в 2015 – 2018 годах

	2015 (оценка)	2016	2017	2018
Доля отдельных категорий граждан, получивших социальную поддержку, %	100	100	100	100
Доля граждан, обеспеченных социальным обслуживанием на дому, %	100	100	100	100
Доля граждан, получивших социальные услуги в стационарных учреждениях социального обслуживания населения, %	94,6	97,7	100	100
Количество зарегистрированных в текущем периоде социально ориентированных некоммерческих организаций, за исключением государственных и муниципальных учреждений, осуществляющих деятельность по социальной поддержке и защите граждан	1	1	1	2
Удельный вес работников, занятых во вредных и (или) опасных условиях труда, от общей численности работников, %	21,1	22,0	21,8	21,7



Приоритеты социальной защиты на 2016-2018 годы

- **Гарантированное выполнение государственных социальных обязательств**
- **Усиление принципов адресности при предоставлении социальных выплат и оптимизация республиканского бюджета РК**
- **Обеспечение жильем детей-сирот**
- **Повышение обеспеченности стационарным социальным обслуживанием и укрепление материально-технической базы социальных объектов**
- **Поддержка социально ориентированных некоммерческих организаций и развитие добровольчества**
- **Улучшение условий и охраны труда**



Благодарю за внимание!