



Пенсионная система Великобритании

Работу выполнили студенты БГУ171:

Бурцева Александра

Глазова Кристина

Новикова Дарья

Шевырева Анна

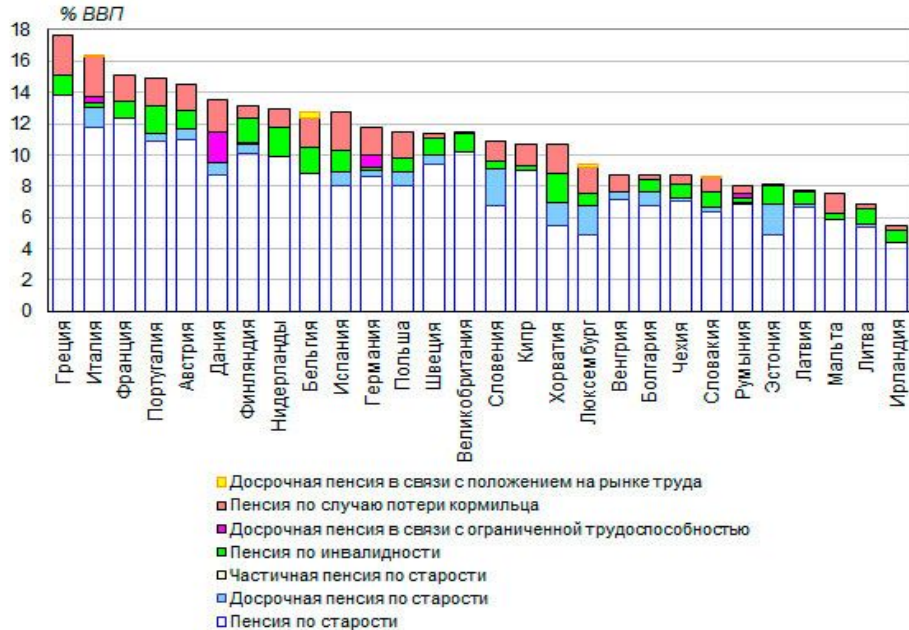
Попова Алина

Великобритания



Распределение расходов на пенсионные выплаты по видам пенсий в странах ЕС-28

2015 год*, % ВВП

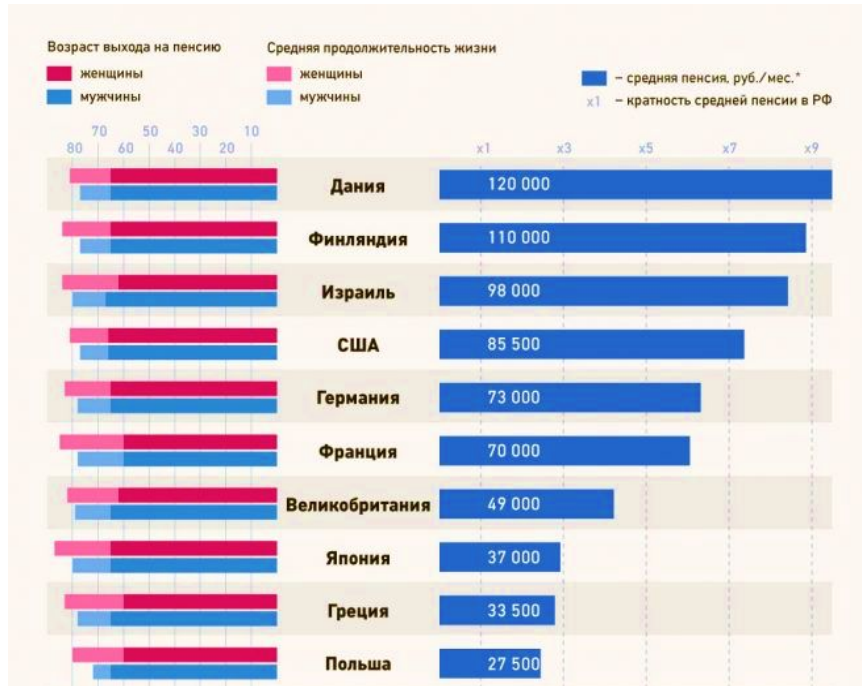


- Уровень бедности - **0,2 %** (людей, живущих на меньше чем 1,90 \$ в день)
- Доля населения в возрасте старше 65 - **18,5%**
- Великобритания находится на **27** месте в рейтинге стран мира по продолжительности жизни - 81,2 года на 2017 год

Пенсионная система



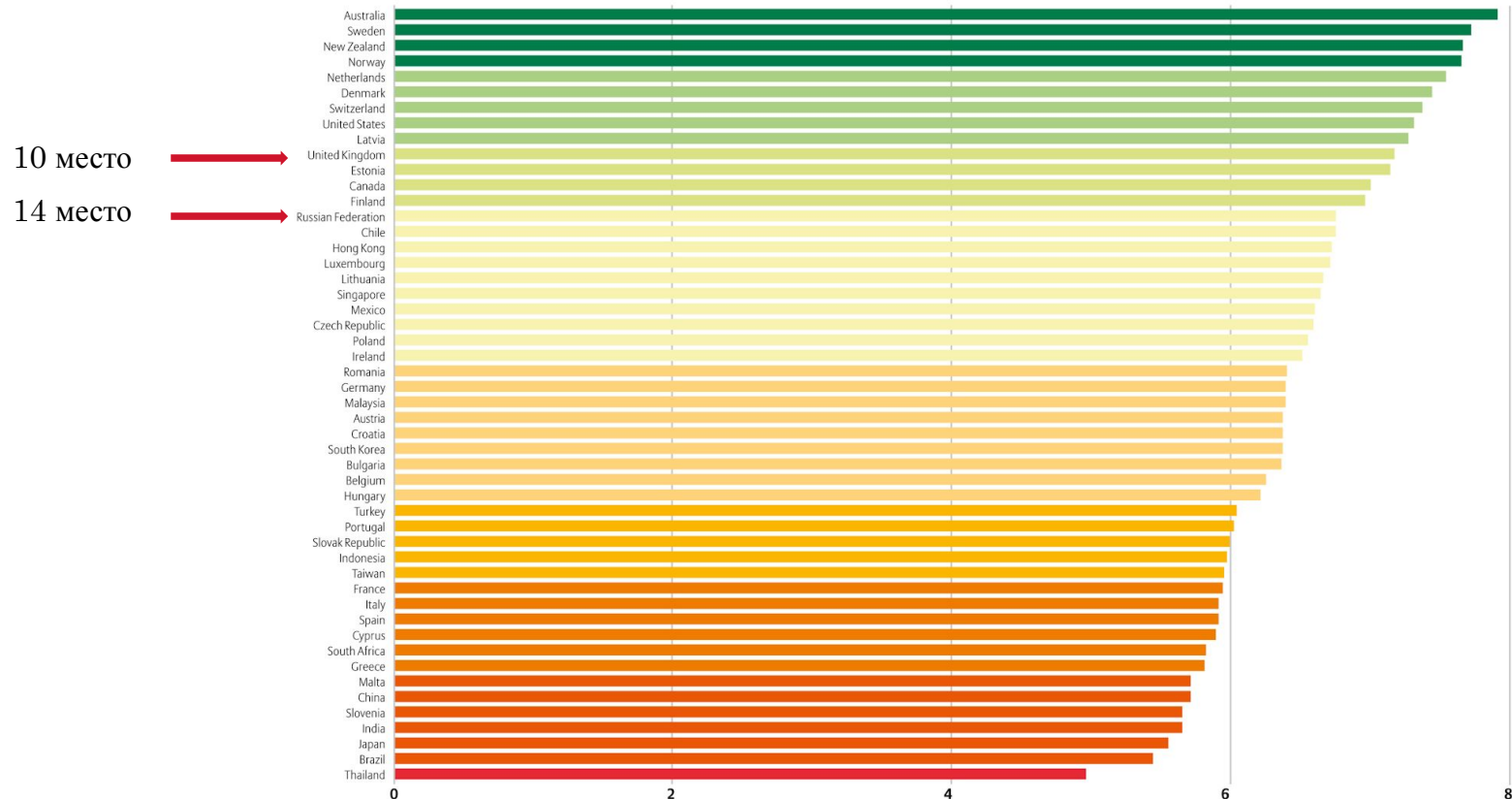
Размер пенсий в разных странах мира



Индекс пенсионной устойчивости



2014 Pension Sustainability Index*



* Scale from 1 – 10: 10 minor need for reforms, 1 high need for reforms

Source: Allianz Asset Management, International Pensions, January 2014

Глобальный пенсионный индекс от французского банка Natixis

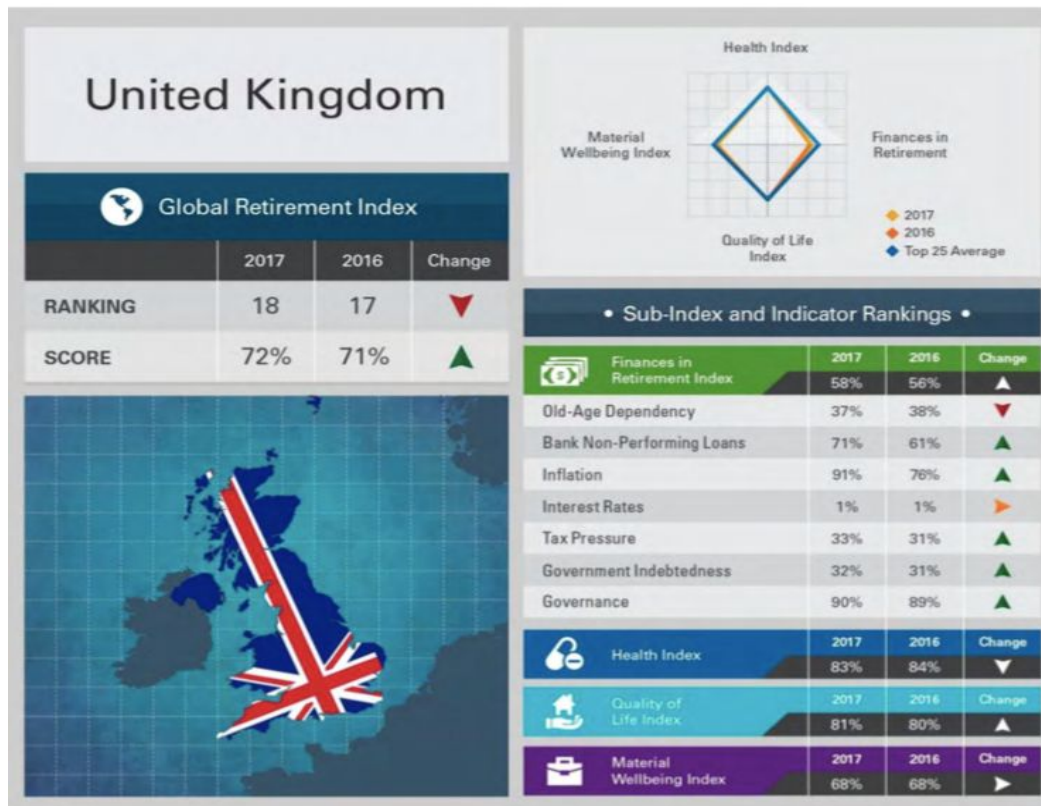


• Top 25 Countries in the 2017 GRI •

Rank	Country	Health Index	Finances in Retirement Index	Quality of Life Index	Material Wellbeing Index	Global Retirement Index
1	Norway	89%	73%	92%	91%	86%
2	Switzerland	87%	77%	92%	81%	84%
3	Iceland	84%	70%	88%	88%	82%
4	Sweden	88%	69%	91%	75%	80%
5	New Zealand	85%	79%	91%	66%	80%
6	Australia	85%	77%	84%	66%	78%
7	Germany	86%	66%	82%	76%	77%
8	Denmark	84%	59%	94%	75%	77%
9	Netherlands	89%	64%	81%	75%	77%
10	Luxembourg	92%	62%	77%	77%	76%
11	Canada	87%	73%	81%	65%	76%
12	Finland	81%	65%	92%	68%	76%
13	Austria	85%	55%	86%	77%	75%
14	Ireland	82%	71%	83%	64%	74%
15	Belgium	82%	62%	78%	70%	73%
16	Czech Republic	70%	68%	75%	76%	72%
17	United States	87%	71%	78%	57%	72%
18	United Kingdom	83%	58%	81%	68%	72%
19	France	90%	61%	79%	61%	71%
20	Israel	76%	70%	79%	61%	71%
21	Malta	77%	65%	68%	72%	70%
22	Japan	88%	56%	65%	74%	70%
23	Korea, Rep.	73%	76%	53%	75%	68%
24	Slovenia	78%	64%	66%	66%	68%
25	Slovak Republic	65%	68%	71%	60%	66%

18 место →

Глобальный пенсионный индекс от французского банка Natixis

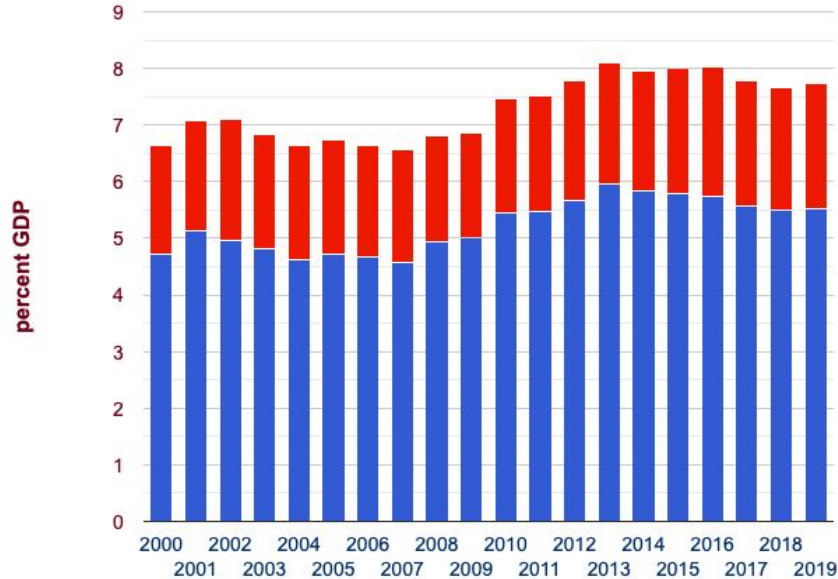


Пенсионная система

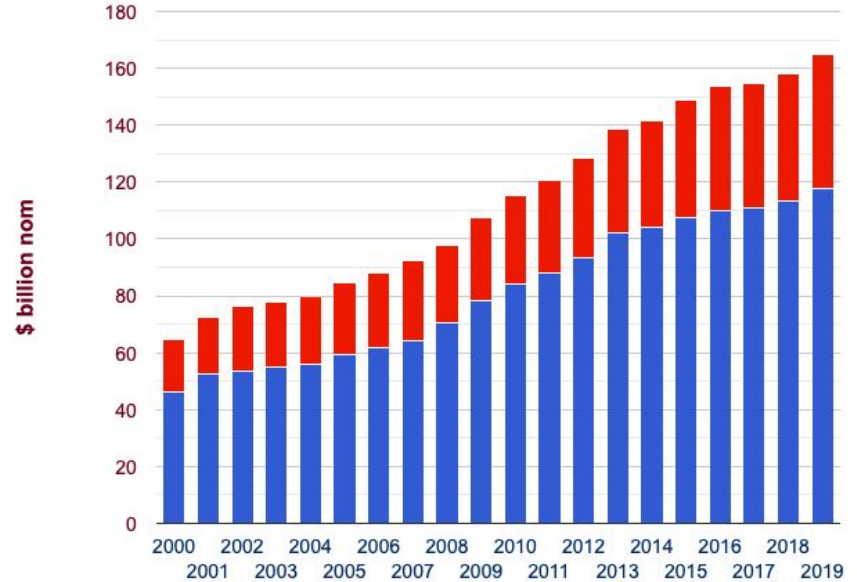


Расходы на пенсионное обеспечение

: Recent UK Pensions Spending As Percent GDP



: Recent UK Pensions Spending



Year На март 2019 года расходы на пенсии составили 7,8 процента ВВП



Финансирование

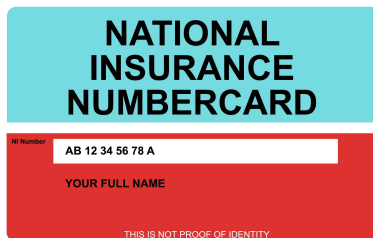
Виды пенсий

Final Salary Pension

Пенсию платит компания

Государственная пенсия

Система национального
страхования



Личный пенсионный план

Открытие личного пенсионного
плана у частного провайдера.
Взносы человек платит
самостоятельно, из собственных
сбережений

Пенсия по определённому вкладу
(личные, Defined Contributions)

Получение пенсии зависит от количества
лет, в течение которых производились

отчисления в NI. Нужно в общей сложности
30-35 лет стажа

<https://zimamagazine.com/2017/01/kak-ustroena-pensionnaya-sistema-velikobritanii-i-chto-izmenilos-za-2016-god/>

<https://www.gov.uk/personal-pensions-your-rights>



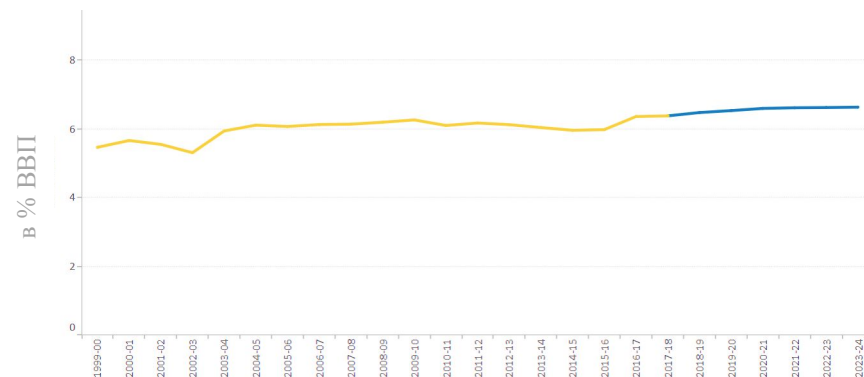


Финансирование

National Insurance

NICs платятся самим работником и составляют 12% от зарплаты (£672 - £3532 в месяц). Взносы в размере 13.8% доплачивает работодатель. Страховые взносы уплачиваются с заработной платы, комиссий, бонусов, оплаты за переработку, больничного и отпуска по уходу за ребенком, оплачиваемых работодателем

Национальные страховые взносы повысятся до £143.4 млрд в 2019-20. Что будет представлять 6,5% национального дохода





Плюсы системы

- Экономический рост способствует росту размера пенсии
- Возможность снимать накопления после 55 лет, если человек состоит в доп. пенсионной схеме (DC)
- Возможность самостоятельно выбирать схему, по которой формируется пенсия

Минусы системы

- Зависимость от демографической ситуации в стране
- Из-за возможности снять свои накопления возникает проблема остаться без пенсии в будущем
- Нововведения Реформы-2014 действуют только для пенсионеров с 2016 г.



Недостатки системы, способствовавшие необходимости проведения Реформы-2014

Сложность и неопределенность 2-уровневой государственной пенсии (базовая и дополнительная)

Двое из трех человек согласились с тем, что «иногда пенсии кажутся настолько сложными, что я не могу понять, что лучше делать»

Рост численности пенсионеров не позволяет государству обеспечивать привычные населению пенсии

Увеличение количества пенсионеров с 12,2 млн. в 2010 году до 15,3 млн. в 2035 году и 18,3 млн. в 2060 году.



Направления реформ



Повышение + выравнивание пенсионного возраста

- 2011 г.: к 2018-2020 гг. возраст выхода на пенсию для мужчин и женщин вырастет до **66 лет**
- 2014 г.: к 2026-2028 гг. возраст выхода на пенсию для мужчин и женщин вырастет до **67 лет**

Широкое пенсионное обеспечение на рабочем месте

Закон «О пенсиях» 2014 г.: базовая пенсия +

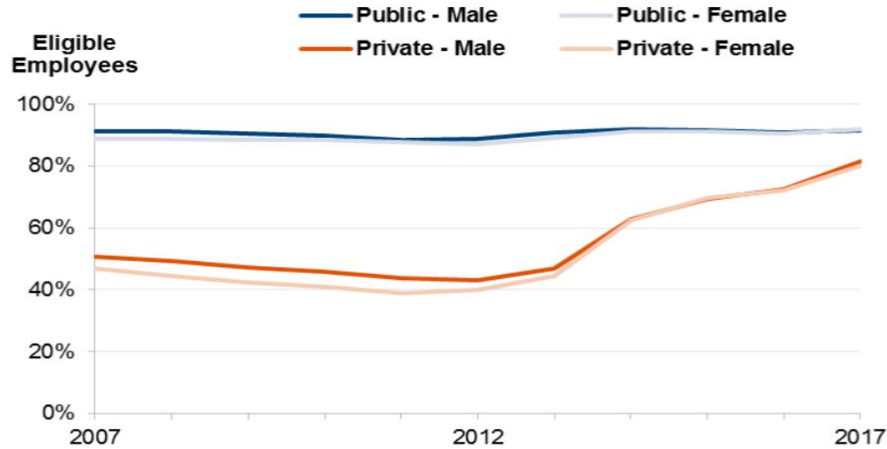
дополнительная пенсия заменяются на единую *пенсию с*

- апрель 2006 г.: Фонд пенсионной защиты *фиксированной ставкой*

Результаты реформ

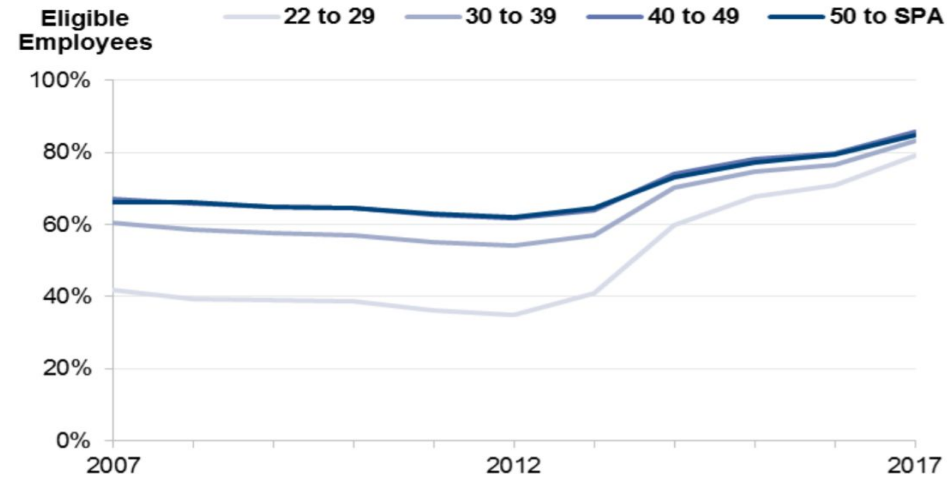


Figure 4.4 – Eligible employees participating in workplace pensions, by gender and sector



Source: DWP estimates derived from the ONS ASHE, GB, 2007–2017.

Figure 4.5 – Eligible employees participating in workplace pensions, by age band



Source: DWP estimates derived from the ONS ASHE, GB, 2007–2017.

Результаты реформ

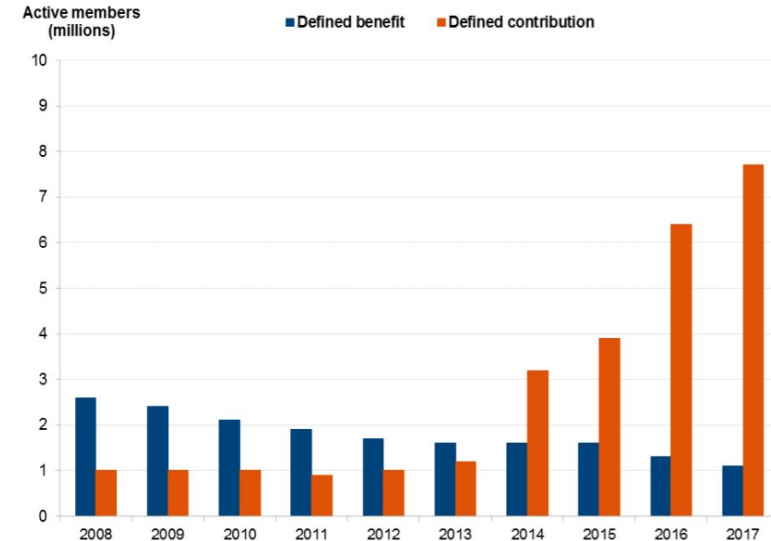


Table 4.10 – Percentage of eligible employees with workplace pensions: by banded rate of employer contribution in the private sector, 2010 to 2017, Great Britain

Great Britain	Percentages							
Banded contribution rate	2010	2011	2012	2013	2014	2015	2016	2017
Participating in a pension	44%	42%	42%	46%	63%	70%	72%	81%
of which contributing:								
zero	4.7%	3.8%	3.5%	3.3%	2.3%	1.8%	1.6%	1.2%
0-2%	2.8%	2.7%	2.6%	6.9%	26.6%	33.3%	34.9%	40.4%
2-4%	10.9%	10.9%	11.2%	11.9%	11.9%	12.3%	12.9%	12.6%
4-6%	16.5%	16.0%	15.5%	15.6%	12.9%	12.0%	12.5%	11.7%
6-8%	11.1%	11.6%	11.6%	11.9%	9.4%	8.4%	8.5%	7.9%
8-10%	8.9%	9.4%	10.5%	9.4%	7.1%	6.3%	6.0%	5.6%
10-15%	21.1%	23.2%	23.9%	21.5%	15.8%	14.5%	10.6%	9.0%
15% and over	24.0%	22.5%	21.2%	19.6%	13.9%	11.4%	13.2%	11.6%

Source: DWP estimates derived from the ONS ASHE, GB, 2010–2017.

Figure 4.11 – Active membership of private sector occupational pension scheme by benefit structure



Source: Office for National Statistics

Источники



- http://britainrus.co.uk/stats/Nalogi_v_Velikobritanii/
- <https://obr.uk/overview-march-2017-economic-fiscal-outlook/>
- <https://zimamagazine.com/2017/01/kak-ustroena-pensionnaya-sistema-velikobritanii-i-hto-izm-enilos-za-2016-god/>
- <https://www.gov.uk/personal-pensions-your-rights>
- <https://www.im.natixis.com/us/resources/2017-global-retirement-index>
- <https://visasam.ru/emigration/vybor/pensiya-v-stranah-mira.html>
- https://assets.publishing.service.gov.uk/government/uploads/system/uploads/attachment_data/file/311316/pensions-act-ia-annex-a-single-tier-state-pension.pdf
- <https://www.im.natixis.com/us/resources/2017-global-retirement-index>