

**“5B050600” – Экономика мамандығы бойынша  
“Кәсіпорынның сервистік қызметінің экономикалық тиімділігін  
талдау” тақырыбындағы**

# **ДИПЛОМДЫҚ ЖОБА**

**Орындағандар: IV курс (4 ж.о.) студенттері**

**Алдоңғар А.А.,**


**Сагингалиева С.С.,**

**Таңатарова М.А.**

**Ғылыми жетекші: э.ғ.м., аға оқытушы**

**Кулембаева Ф.М.**

## Дипломдық жобаның мақсаты



«Weatherford Kazakhstan» ЖШС-ның шаруашылық қызметін экономикалық талдау, жүргізіліп отырған сервистік қызметінің тиімділігін бағалау және қызмет нәтижелерін, ұйымның экономикалық тиімділігін арттыру жолдарын анықтау.

Экономикалық әсер – қызметтің нәтижесін ақшалай көріністе сипаттайтын абсолютті көрсеткіш. Экономикалық әсер мынандай жолмен анықталады:

$$\mathcal{E} = \sum p - \sum z$$

Бұл жерде:

$\mathcal{E}$  – экономикалық әсер;

$\sum p$  – қызметтен түскен ақшалай табыс;

$\sum z$  – осы қызметті жүзеге асыруға кеткен ресурстар немесе шығындар.

Экономикалық тиімділік – осы қызмет нәтижесінде анықталған экономикалық әсер мен шығындардың немесе ресурстардың қатынасынан туындайтын салыстырмалы көрсеткіш:

$$\mathcal{E}_T = \frac{\mathcal{E}}{\sum z}$$

Мұндағы:

$\mathcal{E}_T$  – экономикалық тиімділік;

$\mathcal{E}$  – экономикалық әсер;

$\sum z$  – осы қызметті жүзеге асыруға кеткен шығындар немесе ресурстар

Кәсіпорын қызметінің тиімділігін бағалау әдістемесі



Шаруашылық қызметті талдау



Қаржылық жағдайды талдау



- Альтманның екі факторлы моделі
- Альтманның бес факторлы моделі
- Таффлер моделі
- РАS коэффициенті

- Рентабельділік коэффициенттері
- Өтімділік коэффициенттері
- Қаржылық тұрақтылық коэффициенттері
- Айналымдылық (іскерлік белсенділік) коэффициенттері

«Weatherford Kazakhstan» ЖШС технико-экономикалық көрсеткіштері

№	Көрсеткіштер	Өлшем бірлігі	2015	2016	Ауытқу	
					+/-	%
1	Өнімді сатудан түскен табыс	мың теңге	3135764	3607318	471554	115
2	Өткізілген өнімнің өзіндік құны	мың теңге	2368060	2246550	-121510	95
3	Жалпы табыс	мың теңге	767704	1360768	593064	177
4	Қаржыландыру шығыстары	мың теңге	47204	39372	-7832	83
5	Таза пайда	мың теңге	285965	578960	292995	202,5
6	Өткізілген өнімнің 1 тг кеткен шығындар	теңге	0,81	0,76	-0,05	93,6
7	Өнім рентабельділігі	%	11,1	21,2	10,2	-
8	Сату рентабельділігі	%	9,1	16,0	6,9	-
9	1 жұмыскердің еңбек өнімділігі	мың теңге	10523	11636	1113	110
10	Жұмыскерлердің еңбекақы қоры	мың теңге	537358368	624643800	87285432	116,2

2014-2016 жылдары «Weatherford Kazakhstan» ЖШС-де орындалған жұмыстар/көрсетілген қызметтер көлемі

Қызметтер атауы	Көрсетілген қызметтер көлемі, мың теңге					
	2014 ж	Үлесі, %	2015 ж	Үлесі, %	2016 ж	Үлесі, %
Бұрғылау қондырғыларының құрылысы	1166604	40	1285663	41	1479000	41
Ұңғымалардың құрылысы және күрделі жөндеу	1020779	35	1050481	33,5	118269	31
Өзге де бағыттар	729128	25	799620	25,5	1010049	28
Барлығы	2916510	100	3135764	100	3607318	100

## «Weatherford Kazakhstan» ЖШС-ның қаржылық тұрақтылық коэффициенттерін талдау

№	Көрсеткіштер	2015 ж.	2016 ж.	Ауытқу	Қолайлы мәнi
1	Тәуелсіздік коэффициенті (автономия)	0,63	0,66	0,03	≈0,5-0,6
2	Тәуелділік коэффициенті	0,37	0,34	-0,03	≈0,4-0,5
3	Маневрлеу коэффициенті	0,03	0,14	0,11	≥0,5
4	Кредиторлық берешек коэффициенті	0,27	0,34	0,07	-
5	Дебиторлық және кредиторлық берешектер арақатынас коэффициенті	1,8	1,3	-0,5	2:1
6	Қорлардың меншікті қаражаттармен қамтамасыз етілуі коэффициенті	0,17	0,78	0,61	≥0,6-0,8
7	Қаржыландыру коэффициенті	1,71	1,99	0,28	>1
8	Қарыз және меншікті капиталдың арақатынас коэффициенті	0,58	0,52	-0,06	≤1
9	Инвестициялық жабу коэффициенті	0,73	0,75	0,02	≈0,9
10	Инвестициялау коэффициенті	1,03	1,17	0,14	≥0,5

«Weatherford Kazakhstan» ЖШС-ның өтімділік  
коэффициенттерін талдау

№	Көрсеткіштер	2015 жыл	2016 жыл	Ауытқу	Қолайлы мәні
1	Ағымдағы өтімділік коэффициенті	1,4	1,8	0,4	$\geq 2$
2	Аралық өтеу коэффициенті	1,1	1,3	0,2	$\approx 0,7-1,5$
3	Абсолютті өтімділік коэффициенті	0,1	0,09	-0,01	$\geq 0,2-0,5$



Альтман моделі бойынша «Weatherford Kazakhstan»  
ЖШС-ның банкротқа ұшырау мүмкіндігін есептеу

Көэффициент атаулары	2015 жыл	2016 жыл
$K_1$	0,4	0,4
$K_2$	0,2	0,1
$K_3$	0,1	0,08
$K_4$	1,9	1,7
$K_5$	0,6	0,6
Z	2,50	2,83

Таффлер моделі бойынша «Weatherford Kazakhstan»  
ЖШС-ның банкротқа ұшырау мүмкіндігін есептеу

Көэффициент атаулары	2015 жыл	2016 жыл
$X_1$	2,2	2,6
$X_2$	1,05	1,3
$X_3$	0,1	0,1
$X_4$	1,7	1,6
T	1,6	1,67

Идеалды

Айналым активтерін  
қаржыландыру  
көздері

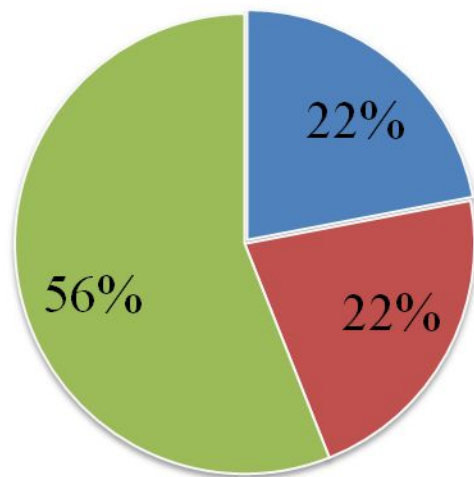
Агрессивті

Консервативті

Ымыралы

«Weatherford Kazakhstan» ЖШС-ның 2016 жылдағы айналым активтерін қаржыландыру көздерінің сипаттамасы

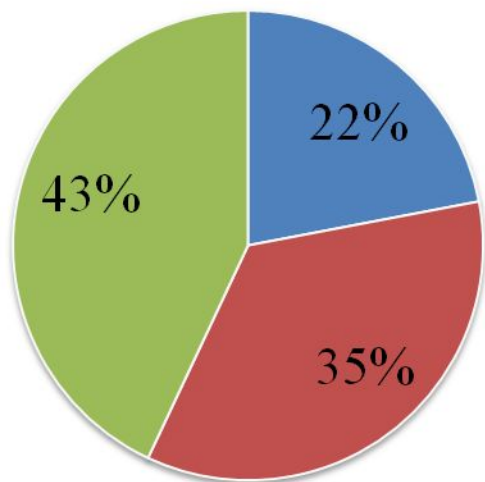
**Айналым активтері**



- Меншікті капитал
- Ұзақ мерзімді міндеттемелер
- Қысқа мерзімді міндеттемелер

## «Weatherford Kazakhstan» ЖШС-ның 2017 жылдағы айналым активтерін қаржыландыру көздерінің сипаттамасы

### Айналым активтері



- Меншікті капитал
- Ұзақ мерзімді міндеттемелер
- Қысқа мерзімді міндеттемелер

## «Weatherford Kazakhstan» ЖШС-ғы кезең нәтижелерін салыстыру

Қаржыландыру көздері	2016 ж.	2017 ж.	Ауытқу	
			+/-	Осу қарқыны,%
Меншікті айналым капиталы	547 505,2	547 505,2	-	-
Ұзақ мерзімді қарыз міндеттемелер	547 505,2	871 031	323 525,8	159
Қысқа мерзімді міндеттемелер	1 393 649,6	1 070 123,8	-323 525,8	76,8
Барлығы	2 488 660	2 488 660	-	-

## «Weatherford Kazakhstan» ЖШС-ның 2016 жыл және болжамдалатын кезеңдердегі ұйымның өтімділігін талдау

№	Көрсеткіштер	2016 жыл	2017 жыл	Ауытқу (+/-)	Қолайлы мәні
1	Ағымдағы өтімділік коэффициенті	1,8	2,3	0,5	$\geq 2$
2	Аралық өтеу коэффициенті	1,3	1,7	0,4	$\approx 0,7-1,5$
3	Абсолютті өтімділік коэффициенті	0,09	0,13	0,04	$\geq 0,2-0,5$

«Weatherord Kazakhstan» ЖШС-ға ұсынылып отырған әлеуметтік қоржын құрылымы және тағайындалатын сыйлықақылары

Еңбек өнімділігінің өсу пайызы, %	Ай сайынғы әлеуметтік қоржын, тг	Жылдық әлеуметтік қоржын, тг	Әлеуметтік қоржын құрылымының тізімі
0	-	-	Медициналық сақтандыру, көлік шығындарын төлеу
5	2 750	33 000=2 750*12	Мобильді байланыс үшін төлем, тауарларды сатып алуға сыйлық сертификаттары
10	2 750*1,1=3 025	36 300=3 025*12	Балалар демалу орындарына жолдамалар құнының бір бөлігін төлеу немесе толық төлеу
15	2 750*1,2=3 300	39 600=3 300*12	Оқыту бонустары, саяхат жеңілдіктері
20	2 750*1,3=3 575	42 900=3 575*12	Спорттық абонементтерді ішінара төлеу, несие алу бойынша жеңілдіктер

«Weatherford Kazakhstan» ЖШС-ға әлеуметтік қоржын жүйесін енгізу арқылы көрсеткіштерін нәтижелерін талдау

Көрсеткіштер	2016	Болжамдалатын кезең				
		Экономикалық көрсеткіштердің өсуі				
		0 % өссе	5 % өссе	10 % өссе	15 % өссе	20 % өссе
ӨӨТТ, мың тг	3 607 318	3 607 318	3 787 684	3 968 050	4 148 416	4 328 781
Ұйым шығындары, мың тг	2 814 358	2 814 358	2 847 358	2 850 658	2 853 958	2 857 258
Экономикалық әсер, мың тг.	792 960	792 960	940 325,9	1 117 392	1 294 458	1 471 523
Экономикалық тиімділік, %	28,2	28,2	33	39,2	45,3	51,5
1 жұмысшының еңбек өнімділігі, мың тг	11 636,5	11 636,5	12 218,3	12 800,2	13 381,9	13 963,8
Жұмысшылар саны, адам	310	310	310	310	310	310

Дипломдық жобамызда экономикалық тиімділікті сипаттайтын теориялық мәліметтер, кәсіпорын қызметінің экономикалық тиімділігі мен таза пайда көлемін арттыру жолдары, айналым активтерінің қаржыландыру көздерінің модельдері, әлеуметтік қоржын жүйесін ұйымдастыру жөнінде шаралар қарастырылды.

Кәсіпорынның сервистік қызметінің тиімділігін арттыруда келесі әдістер қолданылды:

1. Корреляция-регрессиялық талдау;
2. Салыстырмалы әдіс;
3. Абсолютті айырмалар тәсілі;
4. Қаржылық коэффициенттер әдісі;
5. Ымыралы модель;
6. Әлеуметтік қоржын жүйесі.



**Назарларыңызға  
рахмет!!!**