

Муниципальное бюджетное нетиповое  
общеобразовательное учреждение  
"Лицей №22 города Белово"

# Плетение из газет

автор: Андыс А,  
учащаяся 4 класса,  
руководитель:  
Майорова А.Л.,  
учитель химии

# Плетение самое древнее ремесло, изобретенное человеком



Плетеная корзина  
сделанная из трав



Лукошко из  
бересты



Тапочки плетеные из  
СОЛОМЫ



Корзины из лозы





# Сани из черемухового прута



# Игрушки из ивовой лозы



# Плетёный стул, найденный в гробнице известного египетского фараона Тутанхамона

Парадный трон  
фараона  
**ТУТАНХАМОНА**  
из гробницы в Фивах  
14 в. до н.э.





# Новый вид рукоделия - плетение из газет



## Причины

-низкая стоимость материала для плетения из газет

-возможность плетения из газет широкого спектра изделий

-возможность использования различных по стоимости материалов

-использование вторичного материала для производства новых изделий

Компания All Black разработала уникальные туфли  
из газет






# Виды плетения из газет


Простое  
плетение




Наклонные  
ряды




Плетение  
«Веревочкой»



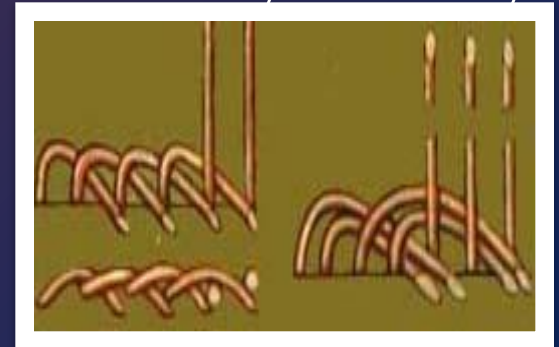
Плетение  
«Шахматка»



Заведение за две  
полоски-основы



Заведение через одну  
полоску-основу



# Техника плетения из газет

1. Нарезаем газету на  
полоски



2. При помощи спицы  
накручиваем трубочки






3. Край газеты закрепляем  
клеем




4. Крутим как можно  
больше трубочек






5. Из трубочек плетем «сетку»  
-4горизонтально, 4  
вертикально



6.Начинаем плетение  
вкруговую



7. Когда закончится  
трубочка, взять другую и,  
смазав ее край клеем,  
вставить в предыдущую




8. Сплести дно  
корзины.





9. Загнуть трубочки вверх,  
повторяя форму предмета-  
основы

10. Плетем  
горизонтальные ряды





11. Покрывать готовое изделие акриловой краской



12. После высыхания краски покрыть слоем лака




# 13. Готовое изделие





# Сравнение изделий из лозы с изделиями из газеты

## Изделие из лозы



## Изделие из газеты







# Рукоделие развивает зрительную и моторную память



# Готовые изделия









Муниципальное бюджетное нетиповое  
общеобразовательное учреждение  
"Лицей №22 города Белово"

# Плетение из газет

автор: Андыс А,  
учащаяся 4 класса,  
руководитель:  
Майорова А.Л.,  
учитель химии