

Учебные вопросы:

1. Основы обороны.
2. Основы наступления.

Вопрос 1. Основы обороны.

Оборона – вид боя (действий) взвода (отделения, танка).

Она имеет **целью:**

- **о**тразить атаку противника;
- **н**анести ему максимальные потери;
- **у**держать опорный пункт (боевую (огневую) позицию);
- **с**оздавать условия для последующих действий.

Цель обороны достигается выполнением ряда тактических задач, основными из которых являются:

- занятие обороны;
- борьба с низколетящими вертолетами и БПЛА противника;
- уничтожение отдельных групп противника, пытающихся вести разведку, проделывать проходы в заграждениях и проникнуть в глубину обороны;
- уничтожение подразделений противника при их выдвижении, развертывании и переходе в атаку;
- отражение атаки противника и удержание занимаемого опорного пункта (боевой позиции);
- уничтожение (разгром) подразделений противника, ворвавшихся на передний край, вклинившихся в оборону или обошедшего опорный пункт.

Оборона должна быть устойчивой и активной, способной противостоять ударам противника с применением всех видов оружия, отразить атаку его превосходящих сил с фронта и флангов. Она должна быть подготовлена к длительному ведению в условиях применения противником ядерного и высокоточного оружия.

Устойчивость и активность обороны достигаются:

- 1] выдержкой, стойкостью и упорством обороняющихся подразделений, их высоким моральным духом;
- 2] искусно организованной обороной и системой огня;
- 3] непрерывной разведкой противника;
- 4] тщательной маскировкой занимаемых позиций и рубежей;
- 5] умелым использованием выгодных условий местности, ее инженерным оборудованием и применением неожиданных для противника способов действий;
- 6] своевременным маневром подразделениями (огневыми средствами) и огнем;

- незамедлительным уничтожением противника, вклинившегося в оборону;
- постоянным выполнением мероприятий по радиационной, химической и биологической защите, защите от высокоточного оружия и информационно-психологического воздействия противника;
- упорным и длительным удержанием опорных пунктов (позиций, рубежей);
- всесторонним обеспечением и подготовкой личного состава к длительному ведению обороны, в том числе и в условиях полного окружения.

Взвод (отделение, танк) должен упорно оборонять занимаемый опорный пункт или позицию (боевую (огневую) позицию) **и не оставлять его без приказа старшего начальника.**

УСЛОВИЯ ПЕРЕХОДА К ОБОРОНЕ

Оборона может:


- подготавливаться заблаговременно **или** организовываться в ходе действий;
- **вне соприкосновения с противником или в условиях непосредственного соприкосновения с ним;**
- продолжительное время **или** в короткие сроки.

Построение обороны мотострелкового (танкового) взвода в обороне включает:

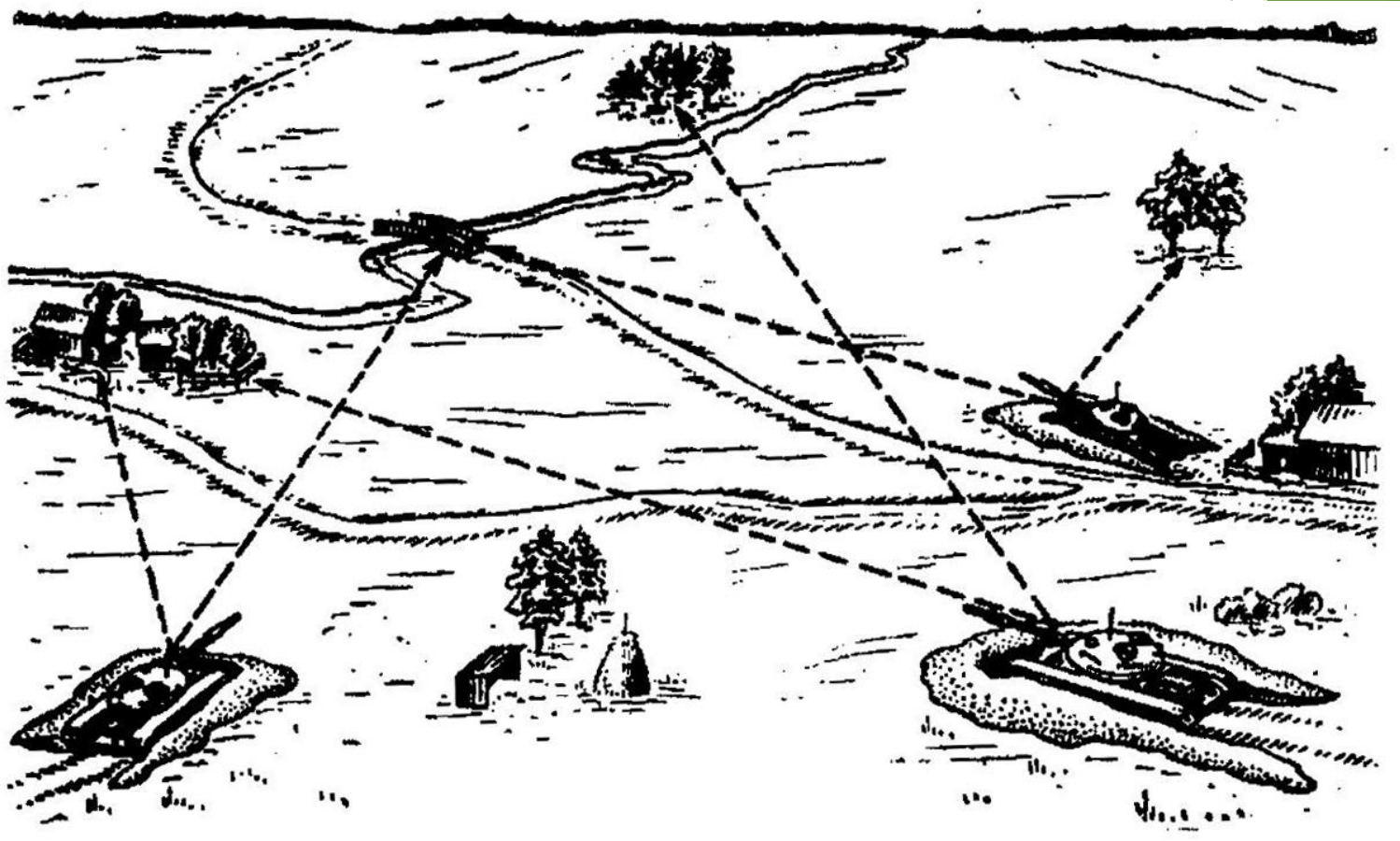
- боевой порядок,
- опорный пункт (позицию);
- систему огня.

Оно должно обеспечить отражение атаки противника и уничтожение его танков и живой силы перед передним краем, на флангах и в глубине обороны.

Боевой порядок мотострелкового взвода в обороне – его построение для выполнения поставленной задачи с учетом характера местности и действий противника.



Боевой порядок танкового взвода обычно включает танки, приданное мотострелковое подразделение, а иногда и кочующий танк. Он может строиться углом назад (вперед), уступом вправо (влево).



Опорный пункт мотострелкового взвода представляет собой участок местности **до 500м** по фронту и **до 400 м** в глубину, подготовленный в инженерном отношении, занятый взводом для выполнения задачи и приспособленный к круговой обороне.

Промежутки между опорными пунктами взводов могут быть **до 300 м**, а между боевыми позициями отделений – **до 100 м**. Они должны находиться под непрерывным наблюдением, прикрываться огнем и инженерными заграждениями.

Опорный пункт танкового взвода состоит из огневых позиций танков, а при усилении мотострелковым отделением – и его боевой позиции.

Боевая позиция мотострелкового отделения – участок местности **до 100 м** по фронту, подготовленный в инженерном отношении и занятый боевым порядком отделения.

Система огня мотострелкового (танкового) взвода – умелое размещение в соответствии с решением командира огневых средств взвода с учетом характера местности так, чтобы обеспечивалось поражение противника с максимальной дальности их стрельбы (пуска). Она организуется с учетом огневых возможностей всех видов оружия взвода, приданных ему огневых средств, на тесном их взаимодействии и в сочетании с инженерными заграждениями и естественными препятствиями, подступы к которым должны хорошо просматриваться и простреливаться огнем всех средств.

Система огня должна обеспечить поражение противника, прежде всего его танков и других бронированных машин, на подступах к обороне, перед передним краем, в промежутках между боевыми позициями отделений, на флангах и в глубине опорного пункта взвода, возможность ведения фронтального, флангового и перекрестного огня, а также круговую оборону опорного пункта.

Основу системы огня мотострелкового взвода составляет огонь боевых машин пехоты (бронетранспортеров), пулеметов, ручных противотанковых гранатометов и приданных огневых средств, а танкового – танков.

Система огня является составной частью системы огня роты (батальона) и включает:

- подготовленный огонь дежурных огневых средств;
- зоны противотанкового и сплошного многослойного огня огневых средств взвода;
- участки сосредоточенного огня из стрелкового оружия и боевых машин пехоты (бронетранспортеров, танков) перед передним краем и на флангах;
- подготовленный маневр огнем.

Дежурными огневыми средствами назначаются: в отделении – пулемет, во взводе – дежурная боевая машина пехоты (бронетранспортер, танк). Они располагаются на временных огневых позициях.

Для борьбы с танками и другими бронированными целями противника командир взвода определяет **зону противотанкового огня** (если она не указана старшим начальником).

Для отражения атак танков и пехоты противника создается **зона сплошного многослойного огня** взвода; её сущность заключается в том, что вся местность в полосе **до 400 м** перед передним краем должна находиться под действительным огнем, а имеющиеся мертвые пространства поражаются огнем подствольных гранатометов и прикрываются инженерными заграждениями.

Участок сосредоточенного огня – это хорошо просматриваемый участок местности, по которому подготавливается и ведется из вооружения взвода огонь высокой плотности с выходом на него противника. Он назначается в пределах эффективной дальности стрельбы боевых машин пехоты, танков и стрелкового оружия взвода и может составить для:

- пушек боевых машин пехоты (бронетранспортеров) – до 2 км;
- крупнокалиберных пулеметов бронетранспортеров – до 2 км;
- танковых пушек – до 2,5 км;
- для стрелкового оружия – до 600 м.

Размеры участка сосредоточенного огня могут быть для:

- боевых машин пехоты взвода – до 100 м по фронту и до 20 м в глубину;
- для танкового взвода – 120-160 м по фронту и до 100 м в глубину;
- для стрелкового оружия взвода (отделения) – до 150 (50) м по фронту и до 20 м в глубину.

Готовность системы огня определяется:

- 1] занятием личным составом взвода (отделения, танка) своих мест для стрельбы;
- 2] занятием боевыми машинами пехоты (бронетранспортерами), танками и другими огневыми средствами огневых позиций;
- 3] подготовкой данных для стрельбы;
- 4] наличием установленных запасов ракет и боеприпасов.

Для каждого огневого средства оборудуются основная, две-три запасные и ложная, а для дежурных и кочующих огневых средств (танков) – и временные огневые позиции.

Особые виды тактических действий в обороне:

1. Взвод в боевом охранении.

2. Действия бронегруппы .

3. Огневая засада.

4. Оборона в населенном пункте.

5. Оборона в укрепленном районе.

6. Оборона в особых условиях:

- в северных районах и зимой;**
- в лесисто-болотистой местности;**
- в горных районах;**
- в пустынных районах.**

Вопрос 2. Основы наступления.

Наступление – вид боя взвода (отделения, танка), проводится **в целях** разгрома противника и овладения назначенным объектом. Под разгромом понимается нанесение противнику такого ущерба, при котором он теряет способность к сопротивлению.

Цель наступления взвода (отделения, танка) достигается выполнением **ряда тактических задач**, основными из которых являются:

- занятие исходного района (позиции) для наступления;
- выдвижение к рубежу перехода в атаку, развертывание в боевой порядок и сближение с противником;
- преодоление инженерных заграждений и естественных препятствий;
- атака и овладение указанным объектом;
- развитие наступления в глубине обороны;
- отражение контратаки и преследование противника.

Сущность наступления заключается в поражении противника всеми имеющимися в распоряжении командира взвода (отделения, танка) средствами, решительной атаке, стремительном продвижении подразделения в глубину его боевого порядка, уничтожении и пленении живой силы, захвате вооружения, техники и различных объектов.

В зависимости от обстановки и поставленных задач наступление может вестись на обороняющегося, наступающего или отходящего противника.

Наступление взвода (отделения, танка) на обороняющегося противника в зависимости от характера местности, готовности его обороны и степени огневого поражения может осуществляться **с выдвиганием из глубины** или **из положения непосредственного соприкосновения с ним**; на наступающего противника – путем встречного боя, а на отходящего – его преследованием.

Наступление с выдвиганием из глубины обычно начинается из исходного района последовательным развертыванием подразделений для атаки противника с ходу. Для обеспечения организованного выдвигания подразделений и одновременной атаки противника назначаются:

- 1 маршрут выдвигания;
- 1 исходный пункт;
- 1 рубежи развертывания;
- 1 рубеж перехода в атаку и безопасного удаления;
- 1 при атаке в пешем порядке для мотострелковых подразделений – и рубеж спешивания.

Исходный пункт назначается для своевременного начала выдвижения из исходного района. Его удаление должно обеспечивать вытягивание колонны батальона со средствами усиления из занимаемого района, достижение им установленной скорости и может составлять **5–10 км** от внешней границы исходного района.

Рубеж развертывания в ротные колонны назначается вне досягаемости огня прямой наводкой орудий, танков и ПТУР на удалении **6-8 км** от переднего края обороны противника.

Рубеж развертывания во взводные колонны назначается по возможности за складками местности в **3-4 км** от переднего края обороны противника.

Рубеж перехода в атаку выбирается так, чтобы его удаление обеспечивало танковым и мотострелковым подразделениям ведение действительного огня из основных видов оружия и позволяло им безостановочно на максимальной скорости достичь переднего края обороны противника в указанное время («Ч»). Он может назначаться на удалении **до 600 м** от переднего края обороны противника, а иногда и более.

Рубеж спешивания назначается как можно ближе к переднему краю обороны противника, обычно в местах, укрытых от огня его пулеметов и противотанковых средств ближнего боя с учетом рубежа безопасного удаления от разрывов своих снарядов и мин (гранат). Иногда он может совпадать с рубежом перехода в атаку.

В зависимости от обстановки и характера местности удаление этих рубежей может быть иным.

Для согласования действий мотострелковых, танковых, гранатометных подразделений, а также артиллерийских подразделений, ведущих огонь с закрытых огневых позиций, назначается **рубеж безопасного удаления от разрывов своих снарядов и мин (гранат):**

для мотострелковых, атакующих в пешем порядке – **не ближе 400 м;**

на боевых машинах пехоты (бронетранспортерах) – **не ближе 300 м;**

для танковых – **не ближе 200 м.**

В случае применения ядерного оружия указывается **рубеж безопасного удаления**, при подходе к которому подразделения принимают необходимые меры защиты.

Наступление на обороняющегося противника из положения непосредственного соприкосновения с ним начинается в заранее созданном боевом порядке с исходной позиции роты, которая занимается после необходимой перегруппировки или со сменой обороняющихся подразделений. Рубеж перехода в атаку, как правило, назначается по первой траншее.

Перегруппировка может осуществляться по фронту или с отводом подразделений в глубину. При перегруппировке по фронту личный состав мотострелкового взвода по траншеям и ходам сообщения скрытно выдвигается на исходную позицию роты и занимает свою исходную позицию для наступления.

Боевые машины пехоты (бронетранспортеры) занимают огневые позиции рядом со своими отделениями или позади них. При невозможности скрытного занятия боевыми машинами пехоты (бронетранспортерами) огневых позиций со своим взводом они могут располагаться на исходной позиции приданного (взаимодействующего) танкового подразделения или оставаться на огневых позициях занимаемых до перегруппировки (смены) и выдвигаются к взводу в установленное командиром время. Боевые машины пехоты могут привлекаться для ведения огня прямой наводкой с занимаемых позиций либо выдвигаться на новые для уничтожения назначенных целей. Управление ими осуществляет заместитель командира взвода.

Танковый взвод может располагаться в составе подразделения первого эшелона на огневых позициях, на исходной позиции роты на удалении **2–4 км** или на выжидательной позиции батальона на удалении **6–8 км** от линии боевого соприкосновения.

Атака заключается в стремительном и безостановочном движении танковых и мотострелковых подразделений в боевом порядке в сочетании с интенсивным огнем из танков, боевых машин пехоты (бронетранспортеров), а по мере сближения с противником и из других видов оружия в целях его уничтожения.

Перед атакой по плану старшего начальника проводится отдельный огневой удар, а в ходе наступления – сопроводительные огневые действия.

Атака мотострелкового взвода может осуществляться в пешем порядке или на боевых машинах, а танкового – на танках.

По способу осуществления она может быть одновременной (фронтальной), последовательной, во фланг и с тыла.

При *одновременной атаке* личный состав мотострелкового взвода (отделения) действует цепью, в одну или две линии отделений (боевыми группами) непосредственно за танками на удалении **до 200м**, обеспечивающем его безопасность от разрывов снарядов (мин) своей артиллерии и поддержку продвижения танков огнем стрелкового оружия. Боевые машины пехоты (бронетранспортеры), в этом случае передвигаются от рубежа к рубежу (от укрытия к укрытию), используя складки местности, действуют за своими подразделениями на удалении, обеспечивающем надежную поддержку огнем своего оружия атакующих танков и личного состава мотострелковых подразделений, или непосредственно в боевых порядках своих подразделений. Управление ими осуществляет заместитель командира взвода.

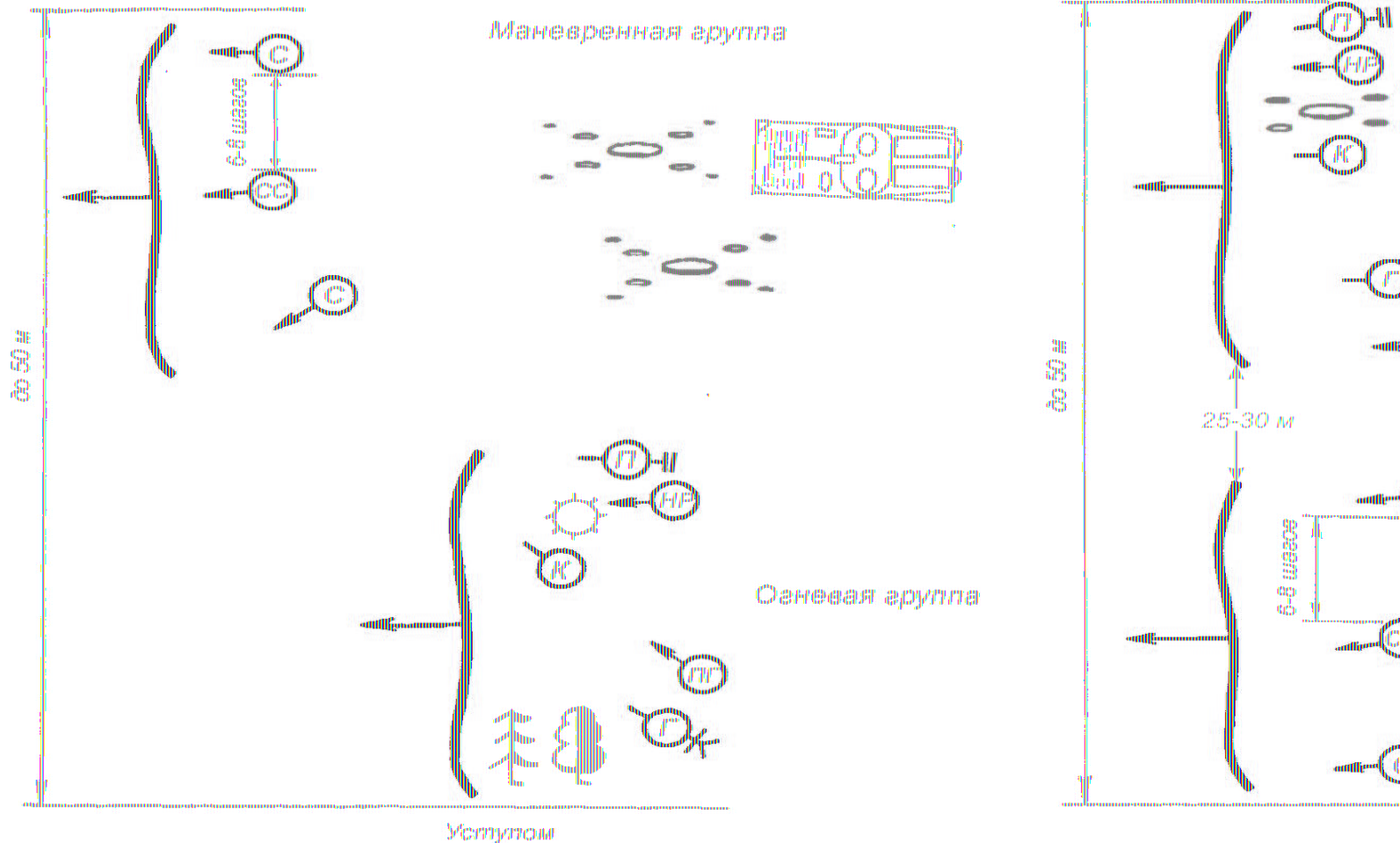
При последовательной атаке взвод (отделение): одно или два отделения (огневая группа отделения) и боевые машины своим огнем с места обеспечивают действия других отделений (маневренной группы отделения), уничтожая живую силу и огневые средства в объекте атаки, на флангах и в ближайшей глубине.

Другие отделения (маневренная группа) под прикрытием огня отделений (огневой группы), танков, боевых машин пехоты (бронетранспортеров) минометов, артиллерии, аэрозолей атакуют и уничтожают противника, овладевают указанным рубежом, закрепляются на нем и обеспечивают атаку оставшихся отделений (огневой группы).

Последовательная атака может применяться в случае, когда танки на направлении взвода не действуют, перед передним краем обороны (опорного пункта) находится система минно-взрывных и не взрывных заграждений, при овладении объектом в глубине обороны противника, при наступлении в населенном пункте или в горах.

Атака на боевых машинах пехоты (бронетранспортерах) применяется на доступной для них местности при наступлении на противника, поспешно перешедшего к обороне, при отсутствии организованного сопротивления, а также, когда оборона противника надежно подавлена и большая часть его противотанковых средств уничтожена. При этом танки атакуют вслед за разрывами снарядов своей артиллерии, а мотострелковые подразделения на боевых машинах пехоты (бронетранспортерах) – в боевой линии за танками на удалении **100–200 м**, ведя огонь из всех своих огневых средств.

В некоторых случаях (в распутицу, при наличии глубокого снежного покрова и в других условиях) сближение с противником, а на отдельных участках и атака мотострелкового взвода может осуществляться **десантом на танках.**



Боевой порядок МСО в наступлении

Боевой порядок МСО, наступающего в пешем порядке может состоять из цепи или боевых групп (маневренной или огневой), а иногда включает и боевую машину. При наступлении цепью интервалы между военнослужащими могут быть 6-8 м (8-12 шагов), а между группами - 25-30 м. При наступлении цепью КО действует обычно в центре, а боевыми группами - при одной из групп или самостоятельно.