

Фармацевтическая отрасль Республики Беларусь



Группа № 3

Динамика развития фармацевтического рынка в Республике Беларусь



■ Денежное выражение, млн. дол. ■ Натуральное выражение, млн. упаковок

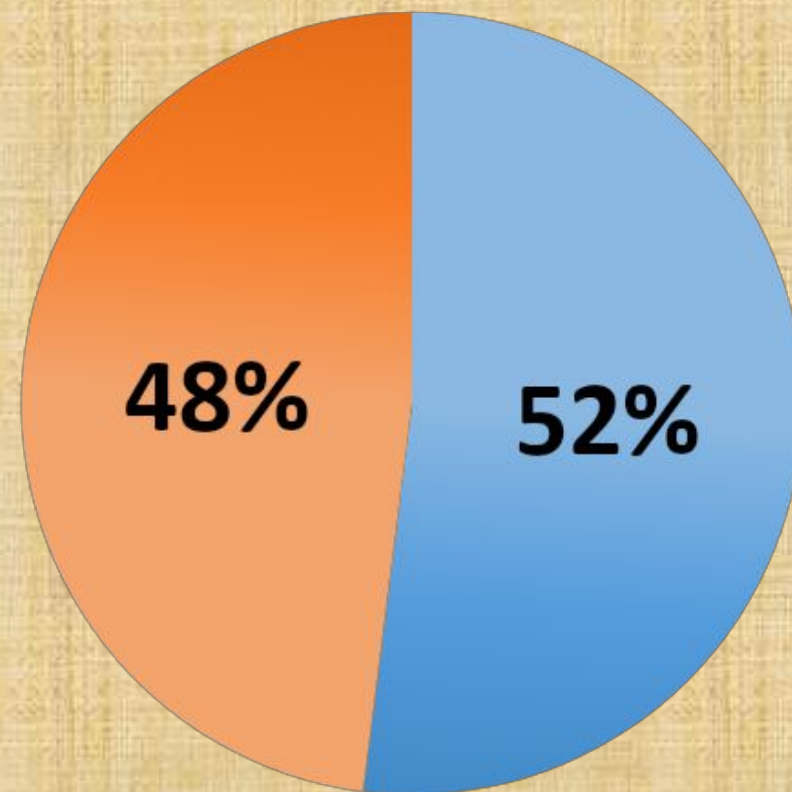
Основные игроки фармацевтического рынка в Республике Беларусь

2010 г.



- Иностранный производитель
- Национальный производитель

2015 г.



Основные игроки фармацевтического рынка в Республике Беларусь

Динамика объемов производства фармацевтической продукции, млн. Долл.

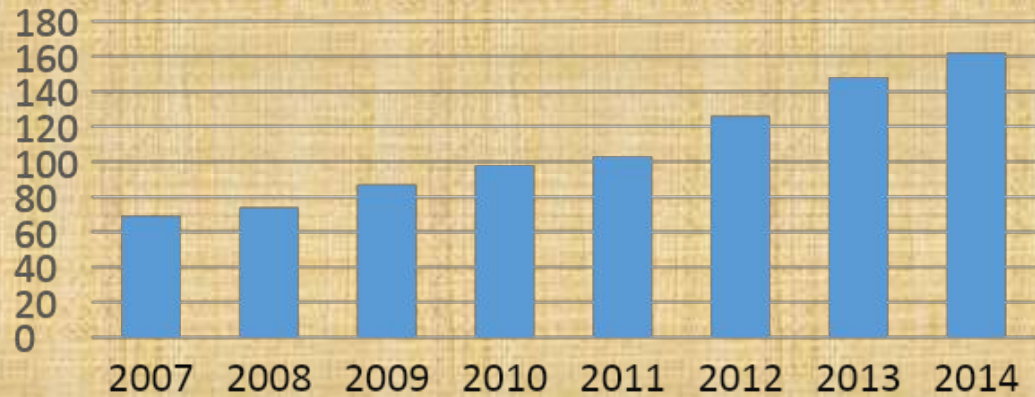


Структура производства фармацевтической продукции

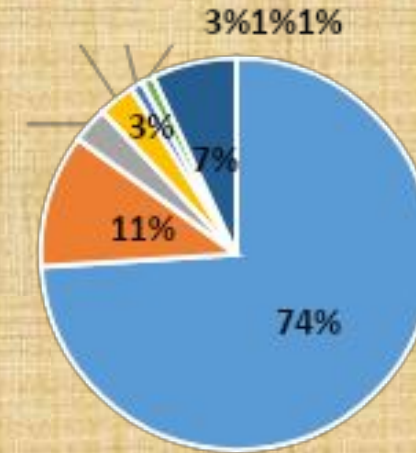


Экспортный потенциал фармацевтической отрасли

Динамика экспорта лекарственных средств, млн. долл. США



Региональная структура экспорта лекарственных средств из Беларуси в 2014 г.



- Российская Федерация
- Казахстан
- Азербайджан
- Узбекистан
- Другие
- Туркменистан
- Иран

Основное конкурентное преимущество

Средневзвешенная цена на внутреннем рынке,
долл. США



Ключевые направления развития

Доля стран ЕАЭС на мировом рынке –
2,46%



**Производство
дженериков**



**Инвестиционная
активность**

Технопарк БЕЛБИОГРАД



Фармацевтика



Нанотехнологии

Направления деятельности парка
- научные исследования и разработки
- бизнес-инкубирование start-up компаний
- трансфер и коммерциализация технологий
- производство
в областях:



Биотехнологии



Микро- и наносистемная техника

**Спасибо за
внимание**

