

НАБЕРЕЖНОЧЕЛНИНСКИЙ ПЕДАГОГИЧЕСКИЙ
УНИВЕРСИТЕТ

Проект

Выполнила:

Воспитатель Гиздатова Р.В.




ТЕМА: ОВОЩИ



Возраст: 3-4 года



Тип проекта: познавательно- игровой




Сроки реализации: с 1 по 7 октября 2015 г.



ЦЕЛЬ:

Формировать и расширить знания детей об овощах, их разнообразии и характерных признаках



ЗАДАЧИ

Воспитательные: воспитывать у детей интерес, трудолюбие, бережное отношение к растениям и благородные чувства к природе; мотивировать детей к здоровому образу жизни

Развивающие: развивать чувство коллективизма, любознательность, творческие способности; развивать познавательный интерес и связную речь

Обучающие: дать и закрепить знания об овощах и их пользе для организма



Этапы:

1. Подготовительный:

- разработка и обсуждение темы проекта;
- составление плана-схемы проекта;
- разработка плана достижения цели;
- подбор методической и художественной литературы, наглядного материала и дидактических игр на тему «Овощи»

2. Основной:

- чтение русских народных сказок;
- чтение стихов, загадок;



Этапы:

- рассматривание картин-иллюстраций, муляжей-овощей и натуральных овощей;
- рисование и лепка;
- дидактические, подвижные и сюжетно-ролевые игры;
- развивающий диалог по картинкам

3. *Заключительный*: фотовыставка



СОТРУДНИЧЕСТВО ВОСПИТАТЕЛЕЙ И ДЕТЕЙ

1. Чтение сказок «Пых», «Репка»

2. Чтение стихов про овощи:

1) «Морковный сок» А.Барто

2) «Что растет на нашей грядке» В.Коркин

3) «Овощи» Ю.Тувим

4) «Веселый огород» под ред. Т.С. Вильчинской



3. Дидактическая игра «Назови овощ»





4. Лепка «Сеньор Огурец и Помидор»





5. ПОДВИЖНАЯ ИГРА «ОГУРЕЧИК»



6. ПАЛЬЧИКОВАЯ ГИМНАСТИКА «КАПУСТА»



7. ФИЗКУЛЬТМИНУТКА «ОГОРОД У НАС В ПОРЯДКЕ»



8. ОТГАДЫВАНИЕ ЗАГАДОК ОБ ОВОЩАХ



9. СЮЖЕТНО-РОЛЕВАЯ ИГРА «ГОТОВИМ БОРЩ»




10. СОЗДАНИЕ СТЕНГАЗЕТЫ «ОВОЩИ – НАШИ ДРУЗЬЯ»



САМОСТОЯТЕЛЬНАЯ ДЕЯТЕЛЬНОСТЬ

1. Рассматривание
муляжей-овощей,
натуральных овощей и
иллюстраций с овощами



САМОСТОЯТЕЛЬНАЯ ДЕЯТЕЛЬНОСТЬ

2. Дидактическая игра «Овощи»




САМОСТОЯТЕЛЬНАЯ ДЕЯТЕЛЬНОСТЬ

3. Раскрашивание раскрасок «Овощи»



САМОСТОЯТЕЛЬНАЯ ДЕЯТЕЛЬНОСТЬ

4. Сюжетно-ролевая игра «Идем в магазин»



САМОСТОЯТЕЛЬНАЯ ДЕЯТЕЛЬНОСТЬ

5. Хороводная игра «Есть у нас огород»




СОТРУДНИЧЕСТВО С РОДИТЕЛЯМИ

Подбор иллюстраций и вырезок с изображением овощей из журналов и реклам

Подбор семейных фотографий на тему: «В огороде»

Составление фотоальбома «Наши ребятки и овощи с грядки»



Знают взрослые и дети
Пользу витаминов этих;
Фрукты, овощи на грядке —
Со здоровьем все в порядке!

ФОТОАЛЬБОМ «НАШИ РЕБЯТКИ И ОВОЩИ С ГРЯДКИ»



РЕЗУЛЬТАТ

1. Научились называть и различать 8 видов овощей;
2. Познакомились с особенностями этих овощей;
3. Узнали о пользе овощей.

