



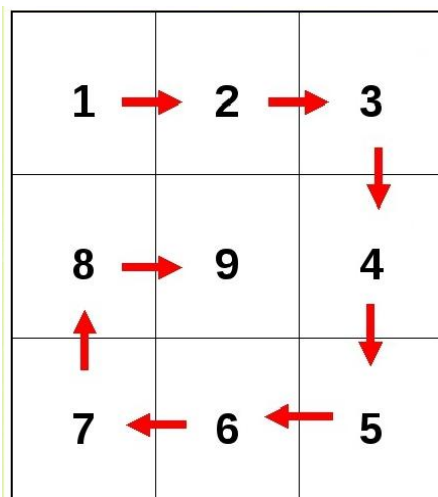
# Экологический кроссенс

Открытия на пересечении  
СМЫСЛОВ



**Кроссенс - ассоциативная головоломка нового поколения. Слово «кроссенс» означает «пересечение смыслов» и придумано по аналогии со словом «кроссворд», которое в переводе с английского языка означает «пересечение слов».**

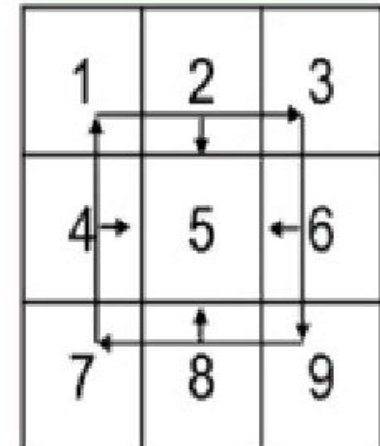
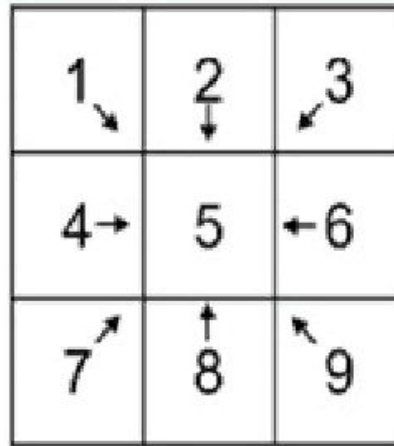
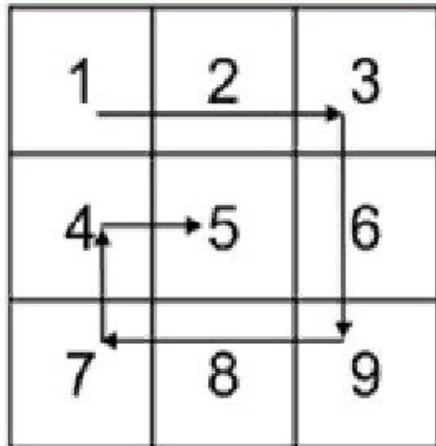
- В девяти изображениях-картинках зашифрованы ассоциации.
- Каждая картинка связана с предыдущей.
- Связи могут быть как поверхностными, так и глубинными.
- Центральная картинка объединяет по смыслу сразу несколько.



# Как читать кроссенс?

Читать кроссенс нужно сверху вниз и слева направо (как правило чтения в русском языке), далее двигаться только вперед и заканчивать на центральном 5 квадрате, таким образом получается цепочка, завернутая “улиткой”.

Начать можно как с первой, так и с любой узнаваемой картинки. Центральным является квадрат с номером 5. По желанию автора, он может быть связан по смыслу со всеми изображениями в кроссенсе. Обычно же нужно установить связи по периметру между квадратами 1-2, 2-3, 3-6, 6-9, 9-8, 8-7, 7-4, 4-1, а также по центральному кресту между квадратами 2-5, 6-5, 8-5 и 4-5.



# Пример экологического кроссенса



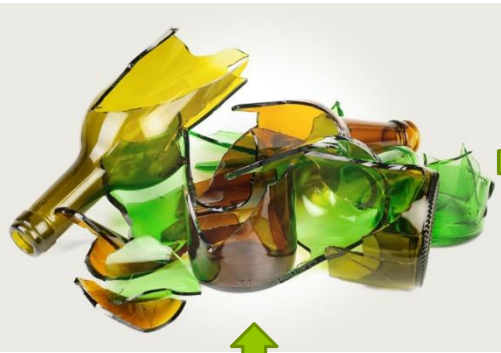
# Ответы на кроссенс

Загрязнение Мирового океана	Загрязнение воздуха	Сокращение лесных массивов
Перенаселение планеты	<u>Экологические проблемы</u>	Истощение природных ресурсов
Глобальное потепление	Загрязнение воды	Сокращение видового разнообразия животных

# ВНИМАНИЕ!!!

- **Ваша задача – объяснить кроссенс, посредством взаимосвязи изображений.**
- **Заполняйте ячейки таблицы по аналогии с приведённым примером.**
- **Максимальное количество баллов – 5.**
- **Желаем удачи!**





**Ответы на кроссенс заполняете в  
ячейках таблицы!**
