

КАК ПОСТРОИТЬ ДОМ?



ВСПОМНИТЕ НАЗВАНИЕ СКАЗКИ












КАК ПОСТРОИТЬ ДОМ?






Иглу



Яранга



Дом на сваях



Юрта



Городской дом

Деревенская
изба



ЧТО НУЖНО ДЛЯ СТРОИТЕЛЬСТВА ДОМА?



**Строительные
профессии**

**Строительную
технику**

Вспомните ...


**Строительный
материал**

**Благоустройство
жилища**

Строительные профессии




Каменщик



Монтажник



Маляр



Штукатур


Строительная техника




Бетономешалка




Самосвал




Бульдозер



Башенный кран



Экскаватор



Автокран

Строительный материал

Цемент

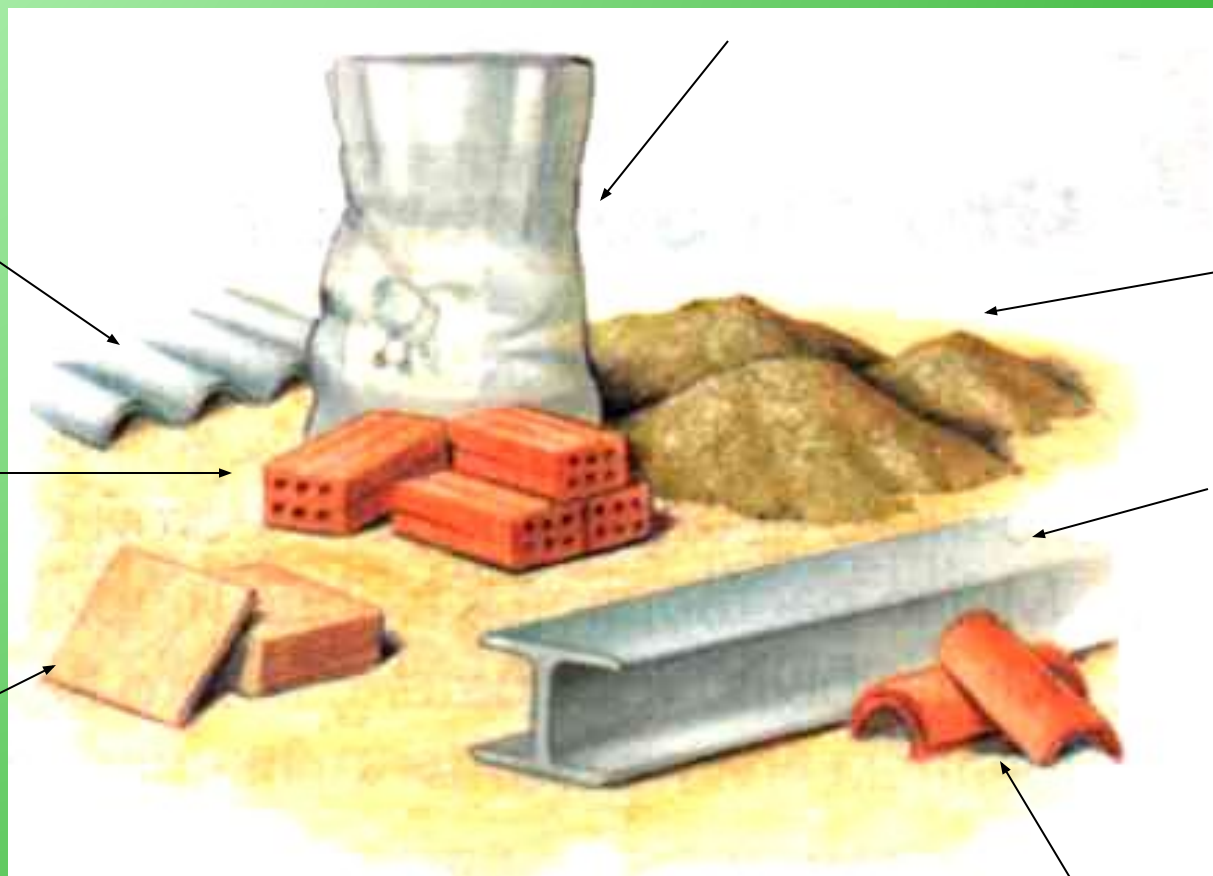
Шифер

Песок

Кирпич

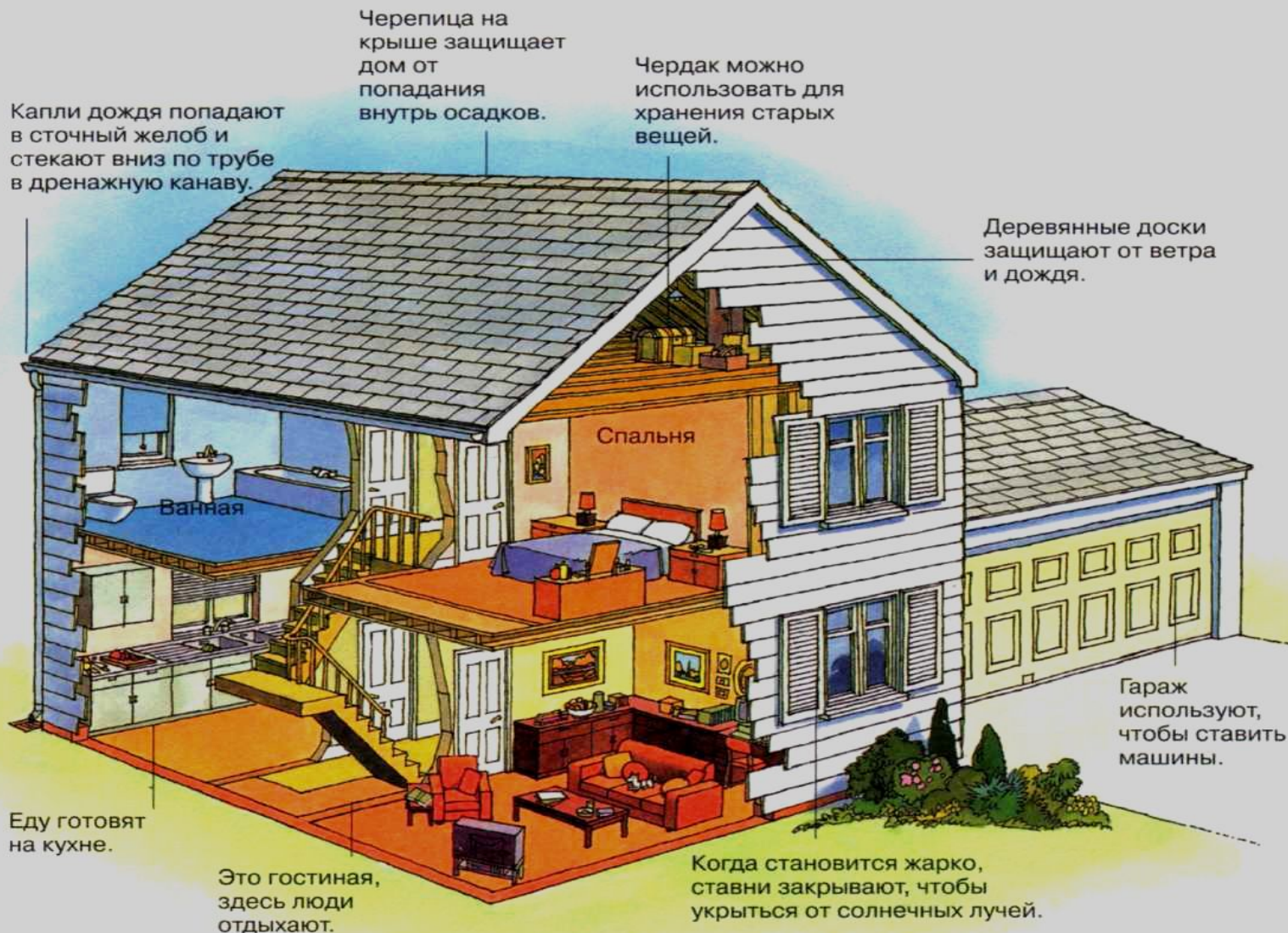
Балка

Плитка




Черепица

Благоустройство жилища

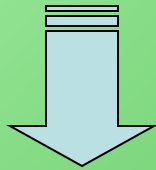


ЭТАПЫ СТРОИТЕЛЬСТВА ДОМА

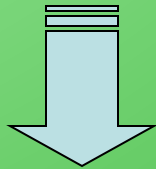


Этапы строительства дома



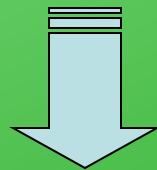
1. Создание проекта



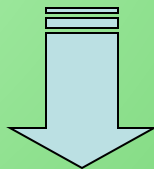
2. Выбор места



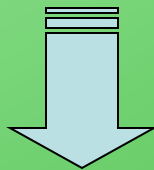
3. Рытье котлована





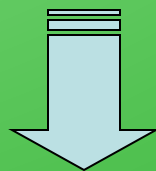
4. Укладка фундамента



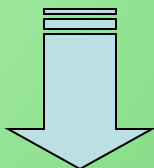
5. Возведение стен



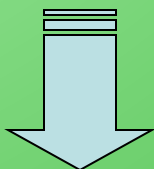
6. Установка крыши





7. Вывоз мусора



8. Укладка асфальта



9. Посадка деревьев



ДОМ ПОСТРОЕН

