

# РУССКИЙ ЯЗЫК 1 класс УМК «Школа России»



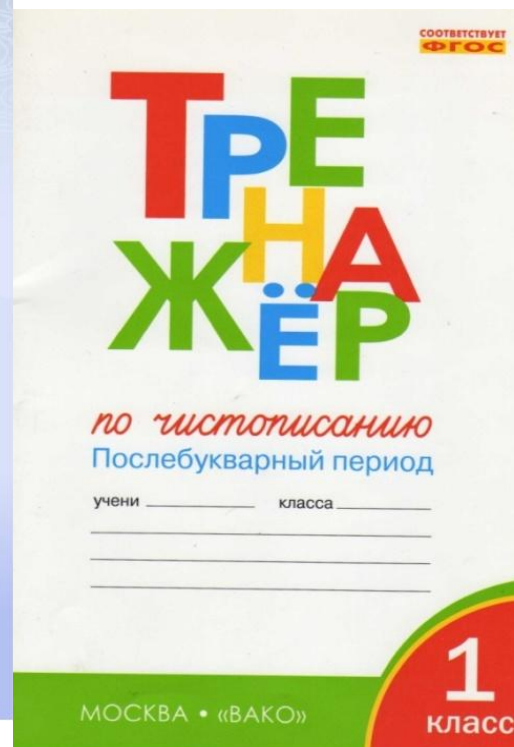
## «ТВЕРДЫЕ И МЯГКИЕ СОГЛАСНЫЕ ЗВУКИ»

# Минутка чистописания

## Физкультминутка.

Дружно пальчики сгибаем,  
Крепко кулачки сжимаем,  
Раз, два, три, четыре, пять-  
Начинаем разгибать.

Пальцы вытянулись дружно,  
А теперь сцепить их нужно.  
Кто из пальчиков сильнее?  
Кто других сожмет быстрее?



с. 43  
(внизу стр.)



ЛУК



ЛЮК

Произнесите каждое слово-название предмета.  
Внимательно послушайте, какими звуками они  
различаются?

Какой из них твёрдый, а какой – мягкий согласный  
звук?

Все умеем мы считать  
Раз, два, три, четыре, пять -  
Все умеем мы считать.  
Раз! Подняться потянуться.

Два! Согнуться, разогнуться.

Три! В ладоши три хлопка,  
Головою три кивка.

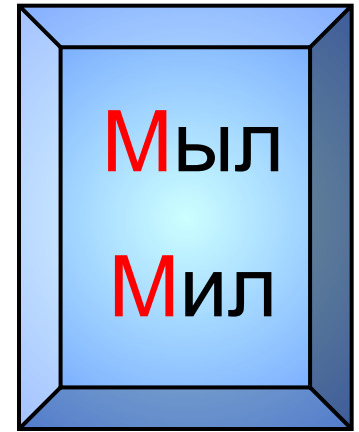
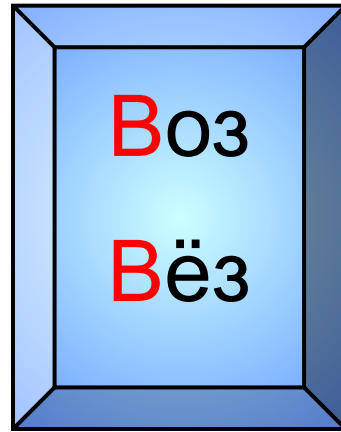
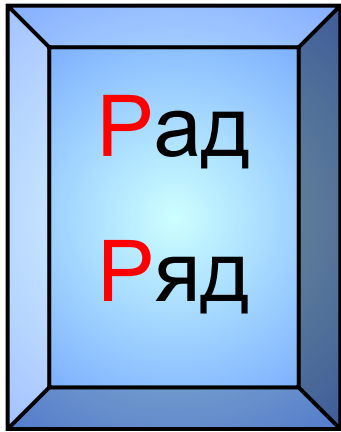
На четыре - руки шире.

Пять- руками помахать.

Шесть - за парту тихо сесть



**Прочитайте каждую пару слов.**

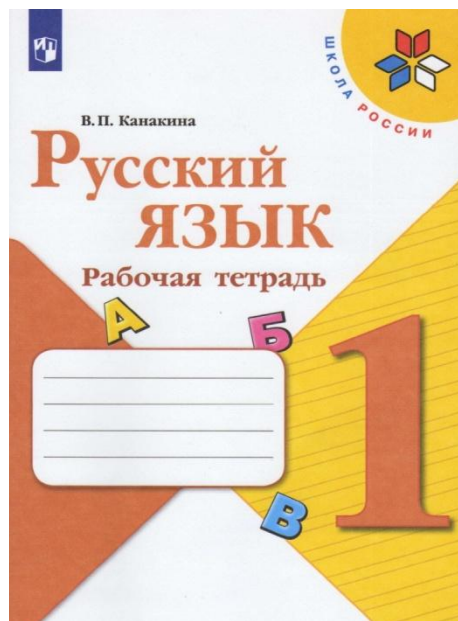


**Произнесите звуки, которыми обозначены выделенные буквы.**

**Прочитайте слова, которые начинаются с твёрдого согласного звука.**

**Прочитайте слова, которые начинаются с мягкого согласного звука.**


👉 **Вспомни!** Твёрдые согласные звуки обозначаем так: [л], [к], [м], [з], а мягкие согласные звуки – так: [л'], [к'], [м'], [з'].



**с. 42 Упр. 2**

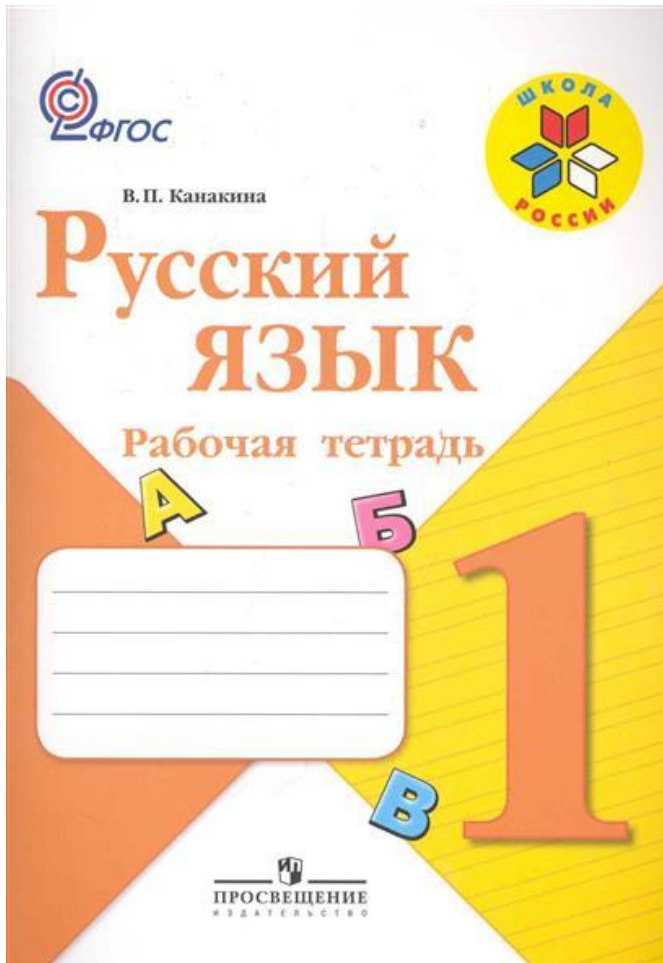
Мягкость согласных звуков обозначается на письме буквами **е, ё, ю, я, и**, а также мягким знаком (ь).

Твёрдость согласных звуков обозначается буквами **а, о, у, ы,**



с. 42 Упр. 1

# Домашнее задание



Стр. 43 У. 3





**Спасибо,  
ребята,  
за урок!**