




Русский язык

2 класс

Тема урока:
***« Изменение имён
прилагательных и глаголов
по числам»***



***«Изменение имён
прилагательных по
числам»***


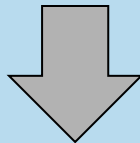
Имя прилагательное



Признак предмета



**Какой? Какая? Какое?
Какие?**



Делают речь красивой

Делают речь точной



Как определить число имени прилагательного?

Чтобы определить число имени прилагательного, надо:

- 1. Найти имя существительное, к которому относится имя прилагательное.*
- 2. Определить число имени существительного.*
- 3. По числу имени существительного определяем число имени прилагательного.*

Число имен прилагательных

ЕДИНСТВЕННОЕ

МНОЖЕСТВЕННОЕ



зелёное ветвистое

дерево

зелёные ветвистые

деревья




яркая ажурная

бабочка

яркие ажурные

бабочки



красивый душистый

ландыш

красивые душистые

ландыши



Изменение имён прилагательных по числам

ед.ч.

**какой?
какая?
какое?**




мн.ч.

какие?

Работа с учебником.

С.106, упр.6, упр.7

Зарядка для глаз



***«Изменение глаголов по
числам»***

Глагол



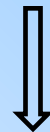
часть речи



«» действие предмета



Что делать?



Что сделать?

сказуемое

Как определить число глагола?

- 1. Найдите имя существительное , с которым связан глагол.*
- 2. Определите число имени существительного.*
- 3. Поставьте вопрос к глаголу.*
- 4. Определите число у глагола.*

Глаголы изменяются по числам

ЕД. Ч.

действие
одного
предмета

Что делает?

МН. Ч.

действие
нескольких
предметов

Что делают?

Запомни!

Глаголы изменяются **по числам**. Глагол в единственном числе обозначает действие одного предмета: **что делает?**



идет-ед.ч.

Глагол во множественном числе обозначает действие двух или более предметов:

что делают? идут-мн.ч.



Работа с учебником
с. 107, упр.8, упр.10

Домашнее задание.
Учебник с.106 правило,
с.107, упр.9, повторите
словарные слова

Спасибо за урок!