

Строим город



Школа России
Изобразительное искусство



Введение в тему



Сегодня на уроке вы побываете в роли архитекторов. А кто такие архитекторы?



***Архитектор* – специалист по сооружению зданий.**

Вы пофантазируете и построите город из пластилина.

архитектор



Рассмотрите иллюстрацию с изображением города.

Что вы видите на картинке?

Какие дома в городе?

Одинаковые ли они?

Опишите их форму, цвет и другие признаки.

Какие еще постройки вы видите?








Послушайте описание Солнечного города из книги Н. Носова «Незнайка в Солнечном городе».

«Круглые поля скоро кончились, и по сторонам дороги стали попадаться дома. Они были маленькие, не больше двух этажей, но очень красивые: с высокими остроконечными крышами, окрашенными в яркие цвета, с верандами, с террасками, с балкончиками и затейливыми башенками на крышах. Во дворах были устроены беседки и цвели всевозможные цветы. Чем дальше ехали путешественники, тем чаще попадались дома. Шоссе незаметным образом превратилось в широкую городскую улицу. Дома по сторонам становились все выше. Машины двигались непрерывным потоком.

По обеим сторонам улицы стояли многоэтажные дома, которые поражали своей красотой. Стены домов были украшены затейливыми узорами, а наверху под крышами были большие картины, нарисованные яркими разноцветными красками. На многих домах стояли фигуры различных зверей, вытесанные из камня. Такие же фигуры были внизу у подъездов домов.

По тротуару двигались толпы гуляющих малышей и малышей. Слышались смех и шутки. Откуда-то доносилась музыка».



Что понравилось вам в Солнечном городе?




A.A.58.



Захотелось ли вам побывать в таком городе?
Опишите дома Солнечного города: величину, форму, цвет и др.
Какое настроение возникло у вас после того, как услышали описание Солнечного города.



Работа по учебнику



стр.

Посмотрите, как можно сделать домики.

Из чего они сделаны?

Можно сделать из бумаги, из коробочек, а можно слепить из пластилина.

Обратите внимание на домики из пластилина.

Какой они формы, в виде чего они сделаны?

Это детские работы. Какие цвета выбирали дети?


Почему?

Какие детали еще слепили дети?













<http://aida>


МАМА
современная





Ты строишь





Бумажные рулончики **сложи** так, чтобы получились домики.

Наклей двери и окна, а в окнах наклейте тех, кто там живёт. Вместе с ребятами **составьте** домики — получится разноцветный сказочный городок. **Сделайте** для него деревья, газоны, дорожки.



Физкультминутка


**Еж спешил к себе домой,
Нес запасы он с собой.
Через кочки еж скакал,
Быстро по лесу бежал.
Вдруг он сел и изменился –
В шарик круглый превратился.
А потом опять вскочил
И к детишкам поспешил.**



Мы мастерами








9.




Башни




malenkajastrana.myl.ru

Мы лепим


















Итог урока

Выполнить по выбору (в презентации даны примеры), можете использовать их:

- 1.домик из пластилина;
- 2.аппликация;
- 3.



Оцени настроение на уроке



КОНЕЦ

