

**Развитие у
дошкольников
с ОВЗ познавательных
процессов и мелкой
моторики с**

ИСПОЛЬЗОВАНИЕМ

Воспитатели 3-ей группы:

Л.Н. Филиппова, Е.В. Смирнова, Е.В. Кокина

**нетрадиционных
средств**

- развитие стремления к поисково-познавательной деятельности;
- развитие мыслительной активности и творческих способностей;
- развитие коммуникативных навыков и речевых возможностей;
- развитие координации и точности движений;
- развитие восприятия, внимания, памяти, воображения;
- повышение уровня компетентности родителей по данной проблеме.





Игры с пуговицами и шнуровка зачем они нужны?

Развивают мелкую моторику рук, что
напрямую связано с развитием речи.

Развивают координацию движений рук.
Готовит руку к письму.

Помогают раскрыть в ребёнке творческие
способности.

С помощью шнуровки и пуговиц можно
обучить ребёнка счёту, развить
умственные способности, логику,
познакомить с новыми понятиями.

Ловкость рук я развиваю,
Со шнуровкою играю.
Тренирую логику
И мелкую моторику!





Принципы отбора игр

- Игры должны носить развивающий характер;
- Игры следует применять в системе и последовательно;
- Игра должна сопровождаться наглядностью;
- Отбор игры должен проводиться с учетом возрастных и индивидуальных особенностей ребенка с ОВЗ

Игры с пуговицами на развитие

«Молочная доомерность», «Коврики»,
«Сортировка»,
«Сколько пуговиц в коробке», «Уголки», «Башня»,
«Счеты».



Игры на развитие



воображения

1. Картины из пуговиц
2. Пуговичный человечек
3. Пуговичное дерево
4. Пуговичные аппликации
5. Украшение



Игры на развитие произвольного внимания и памяти

«Запомни и воспроизведи»



«Пуговичное лето»



Игры, направленные на коррекцию и развитие сенсомоторной сферы

«Поезд из пуговиц», «Дорожки», «Поменяем местами», «Пуговичная копилка», «Больше - меньше», «Пуговицы и платочек», «Необычное нанизывание», «Забавная змейка», «Разноцветные домики», «Найди такую же», «Застегни пуговицы» .



Игры, направленные на развитие коммуникативных навыков (навыки общения)

«В какой руке пуговица?»

«Коллективная мозаика»

«Забей гол в ворота»

«Попади в цель»



Комплекс кинезиологических

упражнений

Печатная машинка

Поднимание

пуговиц

Расти, пальчик!

Сильные пальцы

Шагающие

пальчики.

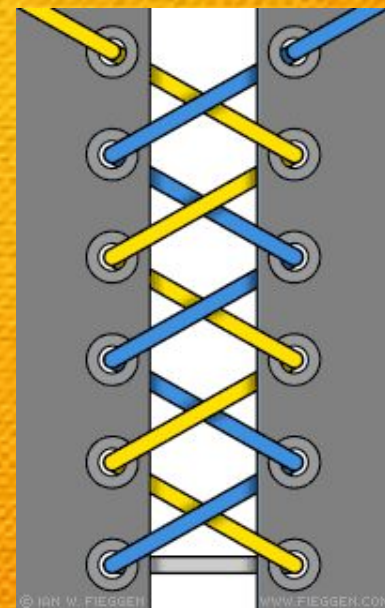
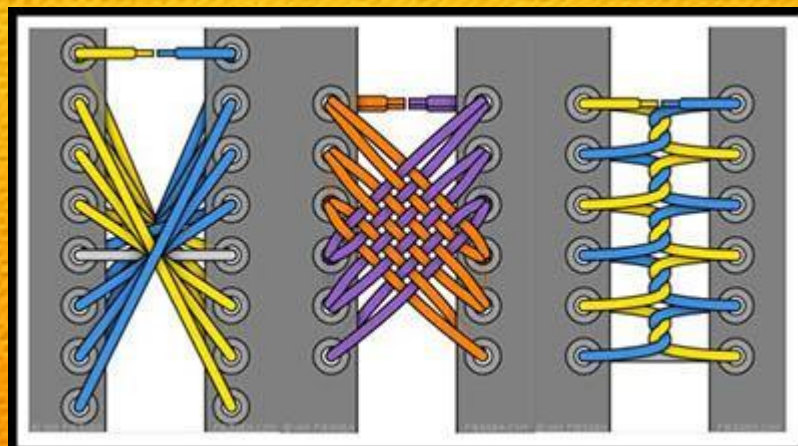

Дети

Без

ма



Шнуровка – один из видов развивающих игр




Отличительная черта таких игр- наличие шнурка и предметов для шнурования



Возможности шнуровки



Возможности шнуровки



Учимся шнуровать



«Сюжетные шнуровки»




Ребёнку предлагается
«незаконченная картинка»,
к которой нужно
пришнуровать
недостающие детали




Рекомендуем использовать упражнения со шнуровкой:

- Собери по схеме.
- Продолжи (установить закономерность и продолжи).
- Найди лишнюю бусинку.



- Научите детей сравнивать шнурки по длине, цвету, толщине.
- Завяжи цветы, узлы, бантики
- Коси



Дидактическая игра «Чудесный мешочек!»

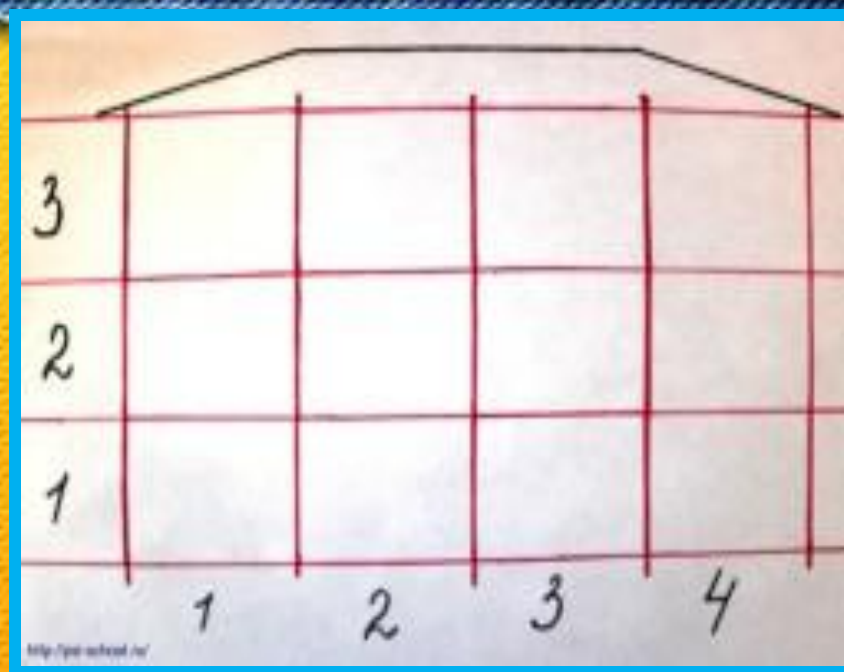
Цель: Закрепить количественный счёт до 5. Развивает мелкую моторику и тактильные ощущения. Развивает внимание, память, сообразительность, умение соблюдать правила игры.



Дидактическая игра «Этажи и

Поди по адресу»

«Рассели пуговицы» игра наоборот игре «Найди по адресу». Домик пустой. Засели в него пуговицы:



Дидактическая игра «Запомни и воспроизведи»

Цель: Развитие



Кинезиологическое упражнение



