

Родительское собрание в 1 классе



1 СЕНТЯБРЯ

**«ПРОБЛЕМЫ
АДАПТАЦИИ
ПЕРВОКЛАССНИКОВ
В ШКОЛЕ»**

Возрастные особенности первоклассников.




1 СЕНТЯБРЯ

- Переход из дошкольного, в младший школьный возраст нередко сопровождается кризисом 7 лет.
- Для кризиса 7 лет характерны: манерничанье, капризы, паясничание.
- Нормы и правила школьной жизни порой идут вразрез с желаниями ребенка. К этим нормам нужно адаптироваться.
- Дети наряду с радостью, восторгом или удивлением по поводу происходящего в школе, испытывают тревогу, растерянность, напряжение.
- Свое новое положение ребенок не всегда осознает, но обязательно переживает его: он гордится тем, что стал взрослым, ему приятно его новое положение.
- Формируется самооценка личности.
- Первоклассник уже понимает, что оценка его поступков определяется прежде всего тем, как его поступки выглядят в глазах окружающих людей.
- Дети возбудимы, легко отвлекаются, т.к. лобные доли больших полушарий не сформированы, они сформируются к 13 годам.
- Особую роль в жизни школьника играет учитель, который выступает как центр его жизни.
- Период приспособления к требованиям школы, существует у 1-классников. У одних он длится 1 месяц, у других 1 четверть, у 3-их растягивается на 1-ый учебный год.

Особенности современного первоклассника :

- У детей **большие различия** паспортного и физиологического развития. Сегодня нет ни одного класса, где был бы ровный контингент учащихся.
- У детей **обширная информированность** практически по любым вопросам. Но она совершенно бессистемна.
- У современных детей **сильнее ощущение своего «Я»** и более свободное независимое поведение. Высокий уровень самооценки. (показываю результаты тестирования детей по самооценке)
- Наличие **недоверчивости** к словам и поступкам взрослых. Нет веры во всё сказанное ими. Авторитет – не тот!
- У современных детей более **слабое здоровье**.
- Они в большинстве своём **перестали играть** в коллективные «дворовые» игры. Их заманивают телевизоры, компьютеры. И как следствие приходят в школу не обладая навыками общения со сверстниками, плохо понимают, как какие существуют нормы поведения





Трудности, которые могут возникнуть у первоклассников.

- В первые дни, недели посещения школы снижается сопротивляемость организма, могут нарушаться сон, аппетит, повышается температура.
- Первоклассники отвлекаются быстро утомляются, возбудимы, эмоциональны, впечатлительны.
- Поведение нередко отличается неорганизованностью, несобранностью, недисциплинированностью.
- Для детей характерна высокая утомляемость



Когда уместна тревога?

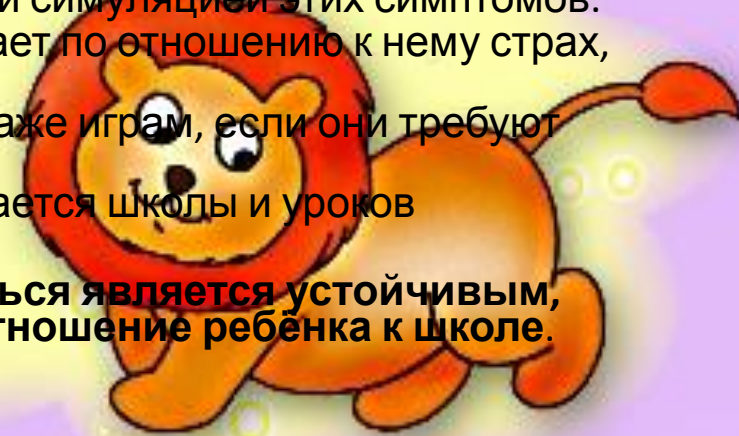
Обычно

- Снижается первоначально непосредственный интерес к школе, занятиям.
- Начинает время от времени ныть, что учиться надоело (особенно в конце недели и четверти), но активно интересуется всем остальным.
- Радует, когда не надо делать домашнее задание.
- Время от времени хочет остаться дома, пропустить уроки.
- Иногда выражает недовольство учителем или опасения по его поводу.

Опасно

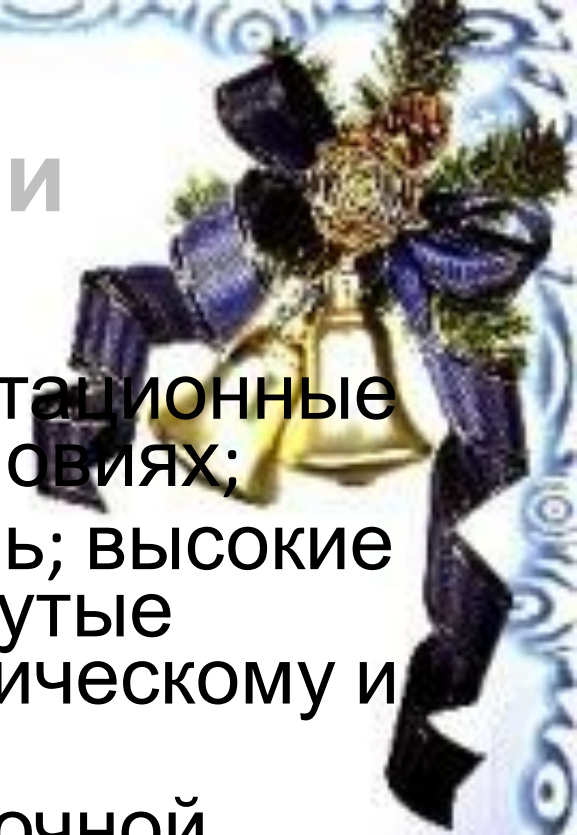

- Полное отсутствие интереса к учёбе,
- Делает уроки только «из-под палки»
- Нежелание ходить в школу и вообще учиться выражается постоянно и открыто в формах активного протеста, либо симптомами болезней (кашель, насморк, рвота, понос), которые кончаются сразу после того, как разрешат остаться дома, либо, что гораздо реже, простой симуляцией этих симптомов.
- Очень не любит или боится учителя, испытывает по отношению к нему страх, бессилие или агрессию
- Ничего не интересно, безразличен ко всему, даже играм, если они требуют хоть какого-то напряжения.
- Вялость и безынициативность, когда дело касается школы и уроков

Беспокоиться нужно тогда, когда нежелание учиться является устойчивым, выражается активно, отражает основное отношение ребенка к школе.



Уровни адаптации

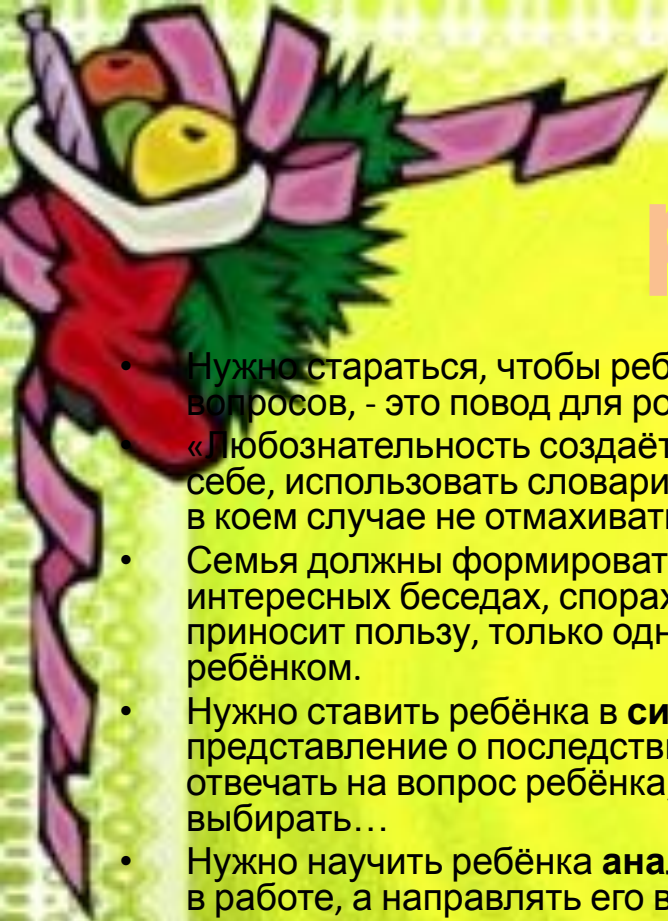
- **Оптимальный** – высокие адаптационные результаты при адекватных условиях;
- **Высокий** – избыточный уровень; высокие результаты адаптации, достигнутые благодаря значительному психическому и моральному напряжению;
- **Низкий** – обусловлен недостаточной требовательностью к себе;
- **Дезадаптационный** – плохое эмоциональное самочувствие; невротические реакции (неумение приспособливаться к школьной жизни).



Показатели адапционных затруднений:


- Недостаточная реализация личностного потенциала;
- Слабая интегрированность ребёнка в детском коллективе – низкий статус в группе, отсутствие авторитета, неполное принятие роли ученика;
- Трудности в общении;
- Острое переживание неудач;
- Неадекватная самооценка;
- Несамостоятельность, поиск причин во



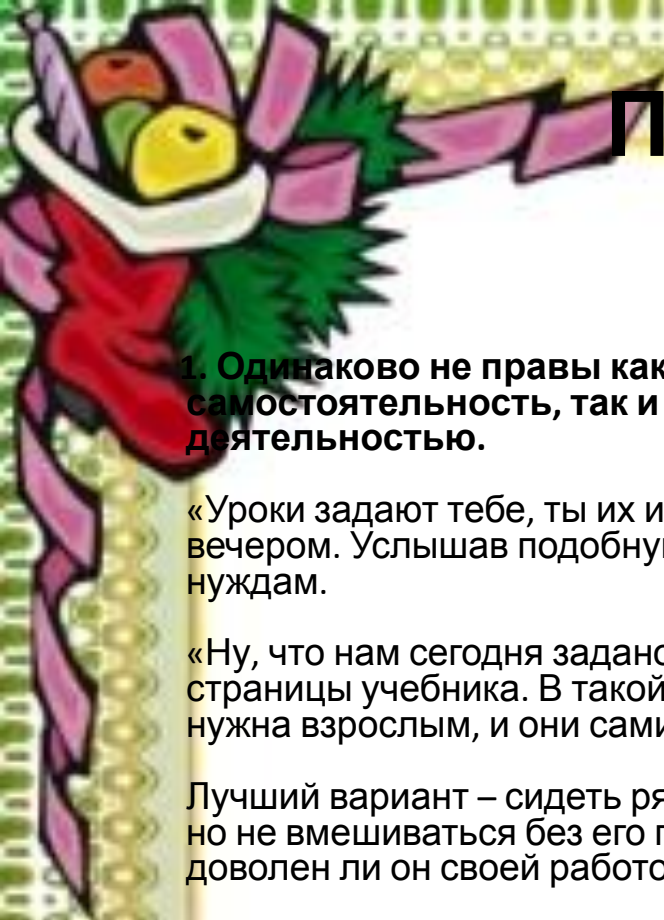


Советы


родителям:



- Нужно стараться, чтобы ребёнок дольше оставался «почемучкой». Школьник, не задающий вопросов, - это повод для родительской тревоги.
«Любознательность создаёт учёных». Надо учить задавать вопросы, прежде всего самому себе, использовать словари и т.п. Родители должны провоцировать задавание вопросов и ни в коем случае не отмахиваться от них.
- Семья должна формировать **культ интеллекта** – в создании домашней библиотеки, в интересных беседах, спорах. Объяснить ребёнку, что бесполезных знаний нет: всякое знание приносит пользу, только одно – сегодня, другое – завтра. Нужно всё начинать делать вместе с ребёнком.
- Нужно ставить ребёнка в **ситуацию размышления**. Умение размышлять сформирует у него представление о последствиях каждого действия. Задача взрослого не столько в том, чтобы отвечать на вопрос ребёнка, сколько в том, чтобы побудить его думать, предлагать, выбирать...
- Нужно научить ребёнка **анализировать** свою работу. Не указывать на совершенную ошибку в работе, а направлять его внимание на поиск её
- Необходимо **развивать внимание и память** ребёнка
- Благоприятно действует на него **ситуация успеха**. Она удовлетворяет потребность ребёнка в самоуважении и повышении престижа. Всегда можно найти какие-то успехи ребёнка, сравнивая его предыдущие успехи, отмечая его продвижение вперёд. Но нельзя сравнивать их с другими детьми.
- Оценивая результаты деятельности ребёнка, **не переносить их на личность самого ребёнка**. Он как личность всегда хороший и желанный для своих родителей. Нельзя сказать: «Ты всегда неаккуратный», а нужно: «Вот эта часть работы сделана неаккуратно»
- **Почаще ставить себя на место своего ребёнка и вспоминать себя в его возрасте.**



Памятка родителям первоклассника:



1. Одинаково не правы как те родители, которые предоставляют первоклашке полную самостоятельность, так и те, которые устанавливают тотальный контроль за всей его деятельностью.

«Уроки задают тебе, ты их и делай», - заявляет усталая мама, приходя с работы поздним вечером. Услышав подобную фразу, ребенок ощущает ваше глубокое равнодушие к своим нуждам.

«Ну, что нам сегодня задано?» - спрашивает бабушка, распаковывая портфель и листая страницы учебника. В такой ситуации первоклашка скоро придет к выводу, что учеба больше нужна взрослым, и они сами все сделают, нечего даже напрягаться.


Лучший вариант – сидеть рядом с ребенком, наблюдать за его работой, быть готовым помочь, но не вмешиваться без его просьбы. После выполнения задания спокойно спросите ребенка, доволен ли он своей работой, что получилось хорошо, а что – не очень.

2. За уроки нужно садиться через час-полтора после возвращения из школы, когда ребенок уже слегка отдохнул, но еще не успел перевозбудиться от домашних игр и развлечений.

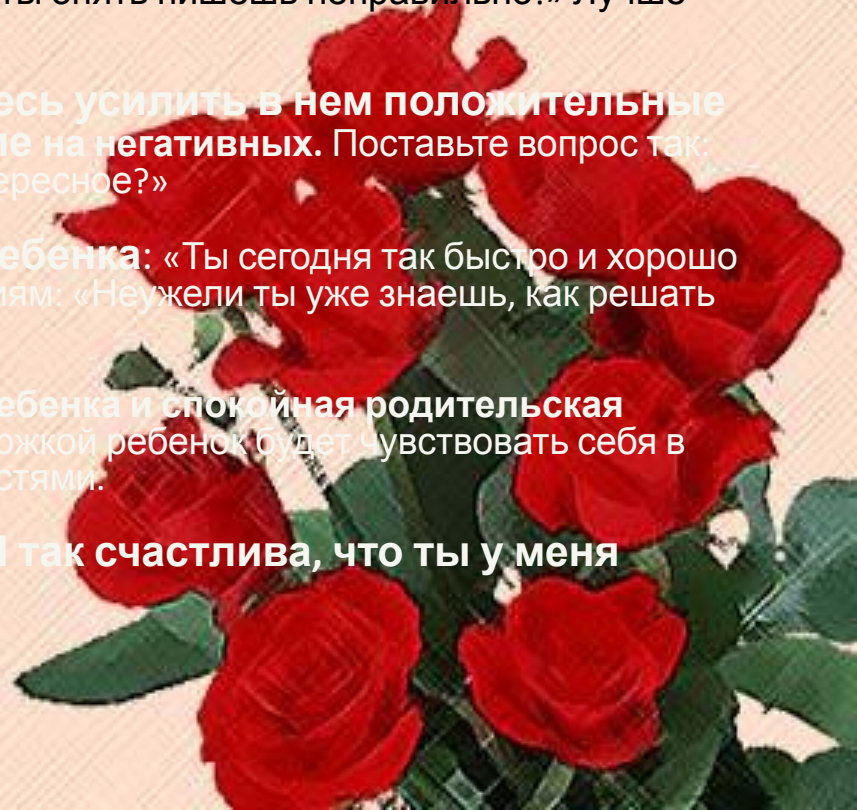
3. Между выполнением уроков следует делать перерывы. 15-20 минут занятий – 5 минут отдыха.

4. Чередуйте устные и письменные задания. Начинайте приготовление уроков с самых трудоемких или тех, что даются ученику тяжелее остальных.

Памятка родителям первоклассника:



- 5. Очень важно приучить ребенка к самоконтролю.** После выполнения задания попросите сына или дочь проверить написанное. Если он сам нашел и исправил ошибку – обязательно похвалите! Лишь когда самопроверка войдет в привычку, можно прекратить напоминать.
- 6. Ошибки ребенка не должны вас раздражать, они должны удивлять.** Дайте ребенку почувствовать вашу уверенность в его успехе. Не ругайте за ошибки, не восклицайте: «Мы столько раз писали это слово, а ты опять пишешь неправильно!» Лучше удивитесь: «Ой! Как же это получилось?»
- 7. Встречая ребенка из школы, постарайтесь усилить в нем положительные впечатления и не акцентировать внимание на негативных.** Поставьте вопрос так: «Что сегодня было хорошего? Что было самое интересное?»
- 8. После выполнения уроков похвалите ребенка:** «Ты сегодня так быстро и хорошо все сделал!» Радуйтесь его успехам и новым знаниям: «Неужели ты уже знаешь, как решать такие сложные задачи?»
- 9. Ключ к успеху – понимание трудностей ребенка и спокойная родительская уверенность в его возможностях.** С такой поддержкой ребенок будет чувствовать себя в безопасности и легче справится с любыми сложностями.
- 10. Перед сном шепните ребенку на ушко: «Я так счастлива, что ты у меня есть!»**





Школа – это не страшно!

- Робость и неуверенность перед школой возникает у большинства детей младшего школьного возраста, многие не хотят идти в школу.
- И лучше чем родители уладить эту проблему никто не сможет.
- С момента просыпания у ребёнка должно быть хорошее самочувствие и приподнятое настроение, для этого родителям необходимо предусмотреть следующие моменты.
- Утром поднимите ребёнка пораньше, чтобы неторопливо, спокойно собраться в школу. Помните: спешка усиливает тревожность.
- Постарайтесь накормить ребёнка его любимым блюдом. Вкусная, съеденная с удовольствием пища поднимает настроение.
- Одежда, в которую вы нарядили ребёнка, должна нравиться не только вам, но и ему самому, при этом она должна быть максимально удобной, чтобы он не чувствовал себя в ней неловко. Когда человек себе нравится, он чувствует себя увереннее.
- Когда ребёнок приходит с хорошими отметками, хвалите его. А в конце четверти устройте с ним праздник. Играйте с ним дома в «Школу», пусть он побудит учителем, и вы сможете увидеть его отношение к школе.
- **Пусть школа для вашего ребёнка будет дверью в сказку!**

