

Бюджет для граждан



*К проекту решения Совета Юрьевоцкого муниципального района
«О бюджете Юрьевоцкого муниципального района на 2020 год и
плановый период 2021-2022 годов»*

Обращение Главы Юрьеvecкого муниципального района Тимошенко Юрия Ивановича



*Уважаемые жители Юрьеvecкого муниципального района!
«Бюджет для граждан» познакомит Вас с положениями
основного финансового документа муниципального
образования – бюджета Юрьеvecкого муниципального
района на 2020 год и плановый период 2021 и 2022
годов.*

*Представленная информация предназначена для широкого
круга пользователей и будет интересна и полезна как
студентам, педагогам, врачам, молодым семьям, так и
пенсионерам и другим категориям населения, так как
бюджет района затрагивает интересы каждого
жителя.*

*Граждане – и как налогоплательщики, и как потребители
общественных благ – должны быть уверены в том,
что передаваемые ими в распоряжение государства
средства используются прозрачно и эффективно,
приносят конкретные результаты как для общества в
целом, так и для каждой семьи, для каждого человека.*

*Мы постарались в доступной и понятной для граждан
форме показать основные параметры бюджета
Юрьеvecкого муниципального района .*

*С уважением, Тимошенко Юрий Иванович – Глава
Юрьеvecкого муниципального района*

Что такое «Бюджет для граждан?»

«Бюджет для граждан» - информационный сборник, который познакомит население района с основными положениями главного финансового документа Юрьевоцкого муниципального района – районного бюджета, а именно проекта районного бюджета на 2020 год и на плановый период 2021 и 2022 годов. В сборнике в доступной форме представлено описание доходов, расходов бюджета и их структуры, приоритетные направления расходования бюджетных средств, объемы бюджетных ассигнований, направляемых на финансирование социально-значимых мероприятий в сфере образования, социальной политики, культуры и в других сферах.

«Бюджет для граждан» нацелен на широкий круг пользователей – всех граждан Юрьевоцкого муниципального района, интересы которых в той или иной мере затронуты районным Бюджетом, а так же нацелен на получение обратной связи от граждан, которым интересны современные проблемы муниципальных финансов в Ивановской области и Юрьевоцком муниципальном районе.

Мы постарались в доступной и понятной форме для граждан, показать основные показатели бюджета района..

Что такое бюджет?

Что такое бюджет

Бюджет - это форма образования и расходования денежных средств, предназначенных для финансового обеспечения задач и функций государства и местного самоуправления.

Районный бюджет это план доходов и расходов Юрьевоцкого муниципального района


ДОХОДЫ

- это поступающие в бюджет средства: налоги, платежи и сборы, средства из вышестоящих бюджетов

РАСХОДЫ

- это выплачиваемые из бюджета денежные средства на социальные выплаты населению, оказание муниципальных услуг, капитальное строительство и другие нужды

Если Доходы и Расходы не равны между собой, то образуется Дефицит или Профицит бюджета



Дефицит или профицит

ДОХОДЫ < РАСХОДОВ

Дефицит



В случае превышения расходов над доходами образуется дефицит бюджета (необходимы источники покрытия дефицита, можно например использовать остатки средств или привлечь средства в долг)



ДОХОДЫ > РАСХОДОВ



Профицит

В случае превышения доходов над расходами образуется профицит бюджета (можно накапливать резервы, погашать имеющиеся долги)

Сбалансированность бюджета по доходам и расходам — основополагающее требование, предъявляемое к органам, составляющим и утверждающим бюджет

Какие бывают бюджеты?

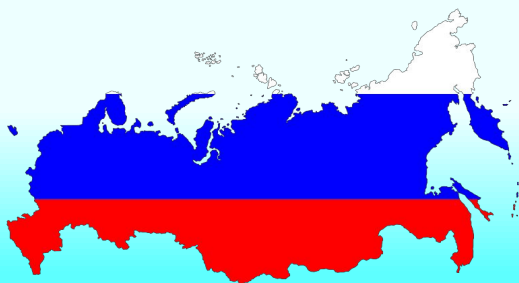
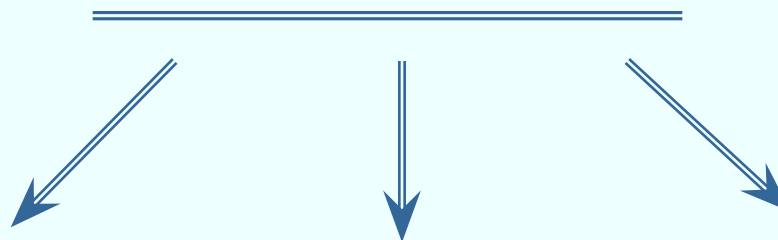
Бюджет семьи



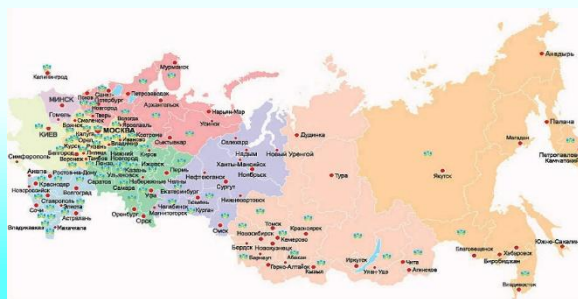
Бюджет организаций



Бюджеты публично-правовых образований



Российской Федерации
(федеральный бюджет, бюджеты государственных внебюджетных фондов РФ)




субъектов Российской Федерации
(региональные бюджеты, бюджеты территориальных фондов ОМС)



муниципальных образований
(местные бюджеты)

Бюджетная система Российской Федерации



Бюджетная система РФ



Бюджеты муниципальных районов, бюджеты городских округов, бюджеты внутригородских муниципальных образований городов федерального значения Москвы и Санкт - Петербурга

Местный бюджет – одна из составных частей бюджетной системы РФ. Он является финансовой основой деятельности органов местного самоуправления. В бюджете органа местного самоуправления показываются доходы, полученные в данном районе, и расходы, осуществляемые им для реализации

Третий уровень

Консолидированный бюджет Юрьевецкого муниципального района

**Бюджет Юрьевецкого муниципального
района**

- **Бюджеты 3 сельских поселений:
Михаловского; Елнатского;
Соболевского.**

**Бюджет Юрьевецкого городского
поселения**

Гражданин и его участие в бюджетном процессе

Гражданин является налогоплательщиком
часть налогов, которые он уплачивает, поступает в
бюджет района



Участие в
публичных
слушаниях по
проекту бюджета

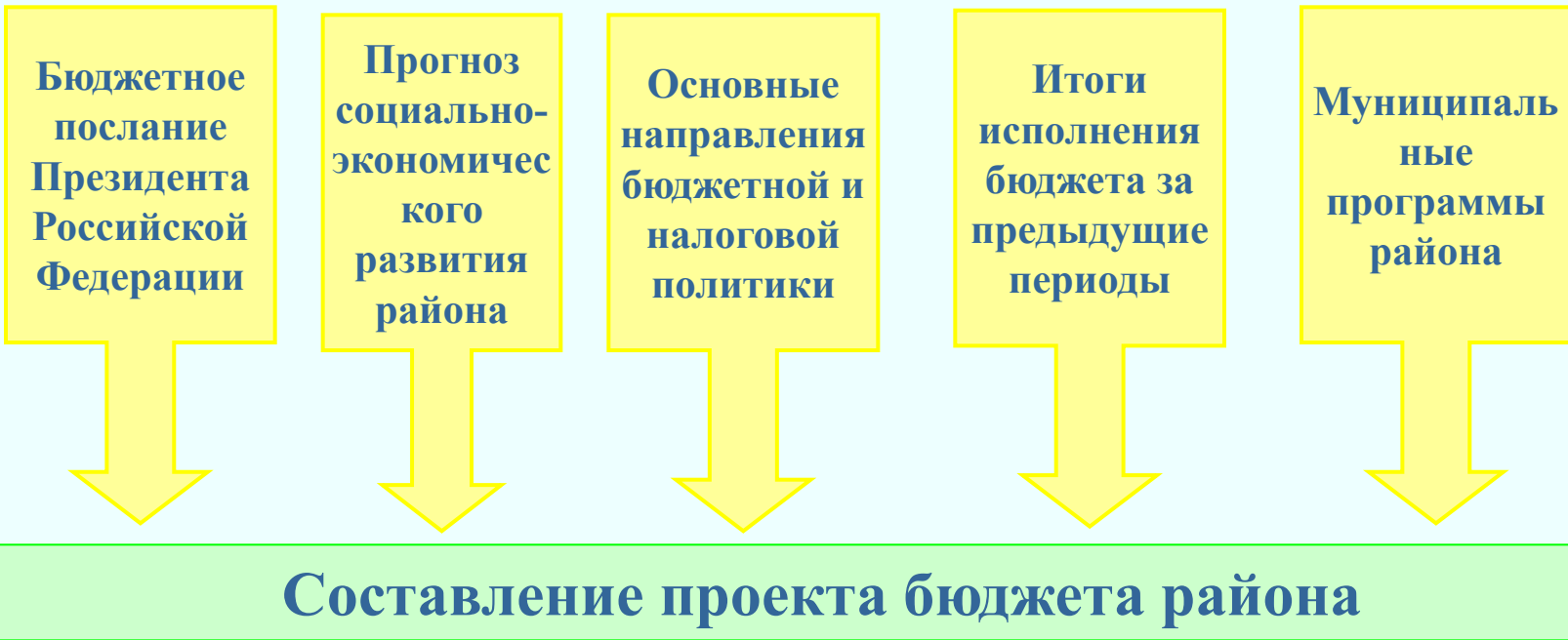


Участие в публичных
слушаниях по
исполнению бюджета



Гражданин как получатель социальных гарантий и муниципальных услуг
в учреждениях образования, культуры, физической культуры и спорта, ЖКХ и других

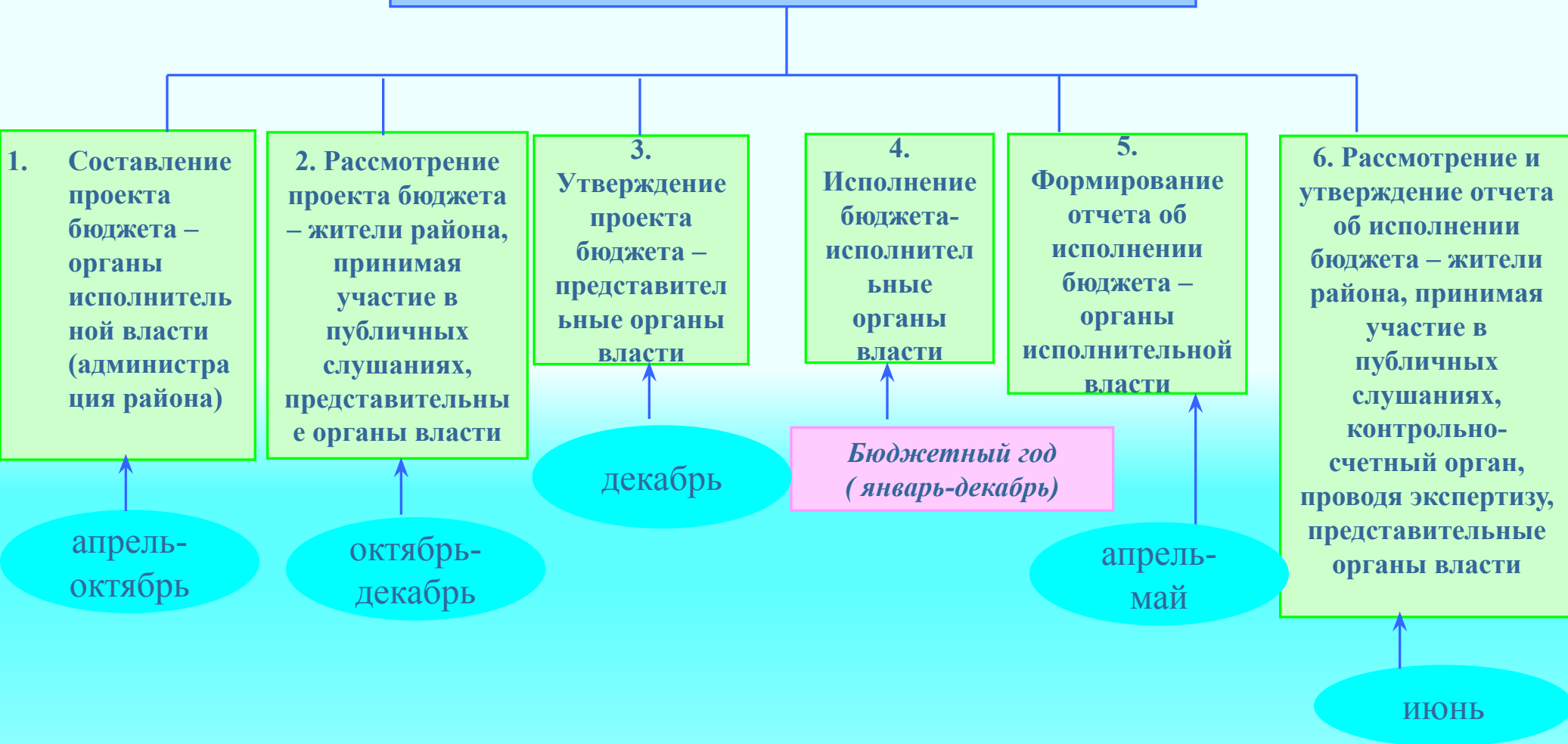
Основы составления бюджета Юрьеvecкого муниципального района



Бюджетный процесс

Представляет собой деятельность по составлению проекта бюджета, его рассмотрению, утверждению, исполнению, составлению отчета об исполнении и его утверждению.

ЭТАПЫ БЮДЖЕТНОГО ПРОЦЕССА В РАЙОНЕ



Формирование бюджета Юрьеvecкого муниципального района (далее – бюджет района) осуществлялось в соответствии с требованиями Бюджетного кодекса Российской Федерации от 31 июля 1998 года № 145-ФЗ, закона Ивановской области от 28.11.2005 N 173-ОЗ «О межбюджетных отношениях в Ивановской области», на основании Положения о бюджетном процессе в Юрьеvecком муниципальном районе, утвержденном решением Совета Юрьеvecкого муниципального района от 26.10.2011 No 88, постановления администрации Юрьеvecкого муниципального района от 02.09.2011 N 424 "О Порядке составления проекта районного бюджета на очередной финансовый год и плановый период"

Основные задачи бюджетной и налоговой политики Юрьеvecкого муниципального района

Основные направления налоговой политики Юрьеvecкого муниципального района на 2020 год и плановый период 2021-2022 годов разработаны в соответствии со [статьей 172](#) Бюджетного кодекса Российской Федерации, Посланием Президента Российской Федерации Федеральному Собранию от 20 февраля 2019 года, Указом Президента Российской Федерации от 07.05.2018 №204 «О национальных целях и стратегических задачах развития Российской Федерации на период до 2024 года», решением Совета Юрьеvecкого муниципального района от 26.10.2011г. №88 «Об утверждении Положения о бюджетном процессе в Юрьеvecком муниципальном районе».

Результатом реализации налоговой политики должно стать повышение налогового потенциала Юрьеvecкого муниципального района за счет роста экономических показателей в части увеличения валового продукта, создания новых высококвалифицированных рабочих мест с высоким уровнем заработной платы.

Предполагается, что в 2020 году общие контуры сформированной к настоящему моменту налоговой системы останутся без изменений.

Основные итоги и направления налоговой политики

За 2018 год поступило налоговых и неналоговых доходов в бюджет Юрьеvecкого муниципального района 42574,02 тыс. рублей с ростом 118,0 % к уровню 2017 года. Такие результаты достигнуты за счет снижения недоимки как за счет налоговых так и за счет неналоговых доходов поступающих в бюджет Юрьеvecкого муниципального района. В 2018 году обеспечена позитивная динамика основных показателей, характеризующих социально-экономическое развитие Юрьеvecкого муниципального района.

Важным аспектом в настоящее время является поддержка малого и среднего бизнеса, так как именно данная категория субъектов хозяйствования больше подвержена экономическим рискам.

Совместно с налоговыми органами проводится работа по легализации доходов физических лиц и выявлению применения «серых схем» выплаты заработной платы. Юридическим и физическим лицам, выплачивающим заработную плату ниже минимального уровня и прожиточного минимума, даны рекомендации о выплате заработной платы в соответствии с законодательством.

Индивидуальная работа с налоговыми агентами, занижающими фонд заработной платы, проводится через комиссии, созданные при налоговой службе и администрации Юрьеvecкого муниципального района.

Вопросы любых форм муниципальной поддержки, заключения договоров и соглашений, выдачи лицензий в районе должны решаться только с теми организациями, у которых отсутствует задолженность по налогам в бюджеты всех уровней и средняя заработная плата которых составляет не ниже среднеотраслевого уровня.

Основные проблемы налоговой политики

В связи с неустойчивым социально-экономическим развитием района в последние годы существует и ряд других проблем, решение которых может быть осуществлено на федеральном уровне. Бюджет Юрьеvecкого муниципального района, как и многие другие муниципальные образования, несёт потери по причине выплаты «теневых» зарплат.

Совместно с налоговыми органами проводится работа по легализации доходов физических лиц и выявлению применения «теневых схем» выплаты заработной платы.

Основные направления налоговой политики Юрьеvecкого муниципального района на 2019 год и на плановый период до 2021 года.

Основными направлениями налоговой политики являются:

- обеспечение неизменности налоговой политики муниципального района;
- удержание уровня налоговой нагрузки на экономику;
- расширение налогооблагаемой базы на основе роста предпринимательской деятельности, инвестиционного потенциала, денежных доходов населения;
- усиление мер по укреплению налоговой дисциплины налогоплательщиков;
- повышение эффективности управления муниципальным имуществом.

В 2020 году будет продолжена работа по укреплению доходной базы бюджета район за счет наращивания стабильных доходных источников и мобилизации в бюджет имеющихся резервов. Основные усилия должны быть направлены на мобилизацию всех резервов повышения налоговых поступлений. Для обеспечения устойчивого роста налоговых поступлений необходимо определить пути расширения налоговой базы основных видов налогов.

- Рост бюджетных поступлений планируется достичь за счет:
 - - осуществления содействия среднему и малому бизнесу для развития предпринимательской деятельности;
 - - усиления работы по неплатежам в бюджет Юрьеvecкого муниципального района;
 - - выявления и пресечения схем минимизации налогов, совершенствования методов контроля легализации «теневой» заработной платы;
 - - совершенствования методов налогового администрирования, повышения уровня ответственности главных администраторов доходов за выполнение плановых показателей поступления доходов в бюджет района;
 - - совершенствования управления муниципальной собственностью путем:
 - а) повышения эффективности управления муниципальным имуществом и земельными участками;
 - б) обеспечения сохранности муниципального имущества;
 - в) проведения инвентаризации муниципального недвижимого имущества и внесения предложений по результатам инвентаризации в части дальнейшего использования имущества.

Основные подходы к формированию бюджетных расходов на 2020 год и на плановый период до 2022 года

- Основой для формирования расходов бюджета Юрьевоцкого муниципального района является реестр действующих расходных обязательств на 2020 год и плановый период 2021-2022 годы.
- Безвозмездные поступления в бюджет Юрьевоцкого муниципального района на 2020 год планируется включать в доходы и расходы бюджета муниципального образования в соответствии с показателями областного бюджета на 2019 - 2021 годы, на 2022 год – по предложениям главных администраторов доходов бюджета Юрьевоцкого муниципального района.
- Предельные объемы бюджетных ассигнований бюджета Юрьевоцкого муниципального района на реализацию муниципальных программ и непрограммных расходов на 2020 год и плановый период сформированы на основе следующих основных подходов:
 - 1) объемы действующих расходных обязательств на 2020 год определены в соответствии с данными реестра расходных обязательств, составленного главными распорядителями средств бюджета Юрьевоцкого муниципального района;
 - 2) объемы бюджетных ассигнований на исполнение изменения действующих расходных обязательств определены в соответствии нормативными правовыми актами Юрьевоцкого муниципального района, принятыми и действующими в 2019 году.
- Особенностью планирования бюджетных ассигнований на 2020 год по оплате труда отдельных категорий работников учреждений в сфере образования и культуры является обеспечение сохранения целевых показателей указов Президента Российской Федерации (2012 года). На исполнение изменения действующих расходных обязательств предусмотрено увеличение расходов исходя из показателя среднемесячного дохода от трудовой деятельности по региону на 2019 год по прогнозу социально-экономического развития области;
- 3) объемы бюджетных ассигнований на исполнение принимаемых обязательств определяются главными распорядителями в пределах объема действующих расходных обязательств за счет их сокращения или отмены;
- 4) в рамках принимаемых обязательств Юрьевоцкого муниципального района определены расходы на индексацию на уровень не ниже инфляции с 1 января 2020 года - оплаты труда работников бюджетной сферы, не подпадающих под действие Указа Президента Российской Федерации от 7 мая 2012 г. № 597.

- Главным распорядителям средств бюджета Юрьевоцкого муниципального района при подготовке проектировок бюджета на 2020 год и плановый период:
- 1) в пределах доведенных бюджетных ассигнований - самостоятельно определить приоритеты бюджетных расходов для финансового обеспечения полномочий Юрьевоцкого муниципального района в соответствующей сфере деятельности исходя из необходимости достижения контрольных точек по реализации Указа Президента Российской Федерации от 7 мая 2018 г. № 204;
- 2) принять решения об изменении ранее утвержденных муниципальных программ, в том числе об изменении объема бюджетных ассигнований на финансовое обеспечение реализации программ, в связи с не исполнением целевых показателей основных мероприятий программ;
- 3) включать в проект бюджета расходные обязательства по строительству объектов, имеющих по состоянию на 1 августа текущего года документы по отводу земельного участка под строительство, проектно-сметную документацию, прошедшую экспертизу, и информацию отраслевого департамента Ивановской области о полноте и актуальности проектно-сметной документации;
- 5) учесть заключение Контрольно-счетного органа Юрьевоцкого муниципального района по отчету об исполнении бюджета за 2018 год.

■

- **Основные направления долговой политики Юрьеvecкого муниципального района на 2020 год и на плановый период до 2022 года**

-
- Долговая политика Юрьеvecкого муниципального района в 2020 году, как и в предшествующем периоде, будет направлена на сохранение объема муниципального долга на экономически безопасном уровне, сокращение стоимости обслуживания муниципального долга, выполнение принятых обязательств в полном объеме.
- На 01 января 2019 года муниципальный долг Юрьеvecкого муниципального района составил 12 500 тыс. рублей или 29,4 % доходов бюджета Юрьеvecкого муниципального района, без учета безвозмездных поступлений за 2018 год, что ниже на 11,5% уровня 2017 года..
- Муниципальный долг Юрьеvecкого муниципального района на 100% представлен банковским кредитом.
- Необходимость соблюдения принципа сбалансированности бюджета подразумевает возможное привлечение заемных средств в случае превышения расходных обязательств над доходами.
- В этой связи основными целями реализации муниципальной долговой политики являются обеспечение сбалансированности бюджета.
- Ключевыми задачами по поддержанию умеренной долговой политики на бюджет Юрьеvecкого муниципального района являются:
- обеспечение дефицита бюджета Юрьеvecкого муниципального района в 2020 году на уровне не более 5% суммы доходов бюджета района без учета объема безвозмездных поступлений;
- значение показателя может быть превышено на сумму изменения остатков средств бюджета Юрьеvecкого муниципального района, которые в рамках разработки проекта документа о внесении изменений в решение о бюджете Юрьеvecкого муниципального района и не учтены в первоначальной редакции решения о бюджете района;
- равномерное распределение долговой нагрузки на бюджет Юрьеvecкого муниципального района;
- В 2020 году основной задачей при управлении муниципальным долгом района остается определение потенциала долговой емкости бюджета, а также экономически безопасного уровня муниципального долга, способных гарантировать решение важных задач развития района. При этом важно обеспечить недопущение неконтролируемого роста муниципального долга и увеличения рисков неисполнения взятых муниципальным образованием долговых обязательств.

ПРОБЛЕМЫ

-Ухудшение финансово-экономического положения хозяйствующих субъектов;
-Требования Министерства финансов о снижении дефицита бюджета до уровня, установленного Бюджетным кодексом РФ ;

-Сокращение доли долговых обязательств муниципальных образований к объему доходов местного бюджета без учета безвозмездных поступлений ;
- снижение дотации на выравнивание бюджетной обеспеченности;

- Недостаточные темпы роста налоговых и неналоговых доходов местного бюджета,
- Увеличение кредиторской задолженности

ПУТИ РЕШЕНИЯ

-сокращение расходов, недопущение принятия новых расходных обязательств;
Инвентаризация имущества и передача неиспользуемого имущества муниципальными учреждениями в муниципальную собственность;

-Перераспределение расходов на первоочередные с целью сохранения социальной стабильности;
-Оптимизация нагрузки на бюджетную сеть;

Применение базовых нормативных затрат и корректирующих коэффициентов к ним

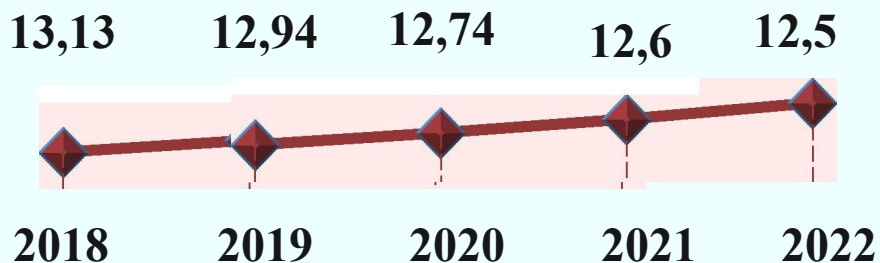
Основные показатели прогноза социально-экономического развития Юрьевоцкого муниципального района на 2020 год и плановый период 2021 и 2022 годов

| Наименование показателя | Единицы измерения | Отчет | | Оценка | Прогноз | | |
|--|---|----------|----------|----------|----------|----------|----------|
| | | 2017 год | 2018 год | 2019 год | 2020 год | 2021 год | 2022 год |
| Численность постоянного населения (среднегодовая) | Тыс.чел. | 13,33 | 13,13 | 12,94 | 12,74 | 12,60 | 12,50 |
| Оборот розничной торговли | млнр. Рублей | 1257,6 | 1050,0 | 1105,0 | 1144,0 | 1196,0 | 1266,0 |
| Производство продукции сельского хозяйства в хозяйствах всех категорий | млн. рублей | 505,0 | 497,0 | 544,8 | 570,6 | 597,0 | 631,5 |
| Индекс производства продукции сельского хозяйства | % к предыдущему году в сопоставимых ценах | 101,7 | 97,8 | 100,2 | 101 | 101,5 | 101,8 |
| Индекс потребительских цен (в среднем за год) | % к предыдущему году | 102,9 | 104,7 | 103,0 | 103,7 | 104,0 | 104,0 |
| Индекс потребительских цен (на конец года) | % к декабрю предыдущего года | 104,3 | 103,8 | 103,0 | 104,0 | 104,0 | 104,0 |
| Объем инвестиций в основной капитал за счет всех источников финансирования | млн. рублей | 129,79 | 15,37 | 94 | 186,3 | 413,7 | 45,4 |
| Индекс физического объема инвестиций в основной капитал | % к предыдущему году в сопоставимых ценах | 465,3 | 11,2 | 569,4 | 191,3 | 214,1 | 10,6 |
| Среднемесячная заработная плата работников | рублей | 14296,0 | 15509,3 | 16131,3 | 16815,6 | 17574,5 | 18454,4 |
| Уровень зарегистрированной безработицы на конец года | % | 3,37 | 3,37 | 3,3 | 3,3 | 3,3 | 3,3 |

Основные показатели развития Юрьеvecкого муниципального района

Численность постоянного населения

тыс.чел



факт оценка прогноз прогноз прогноз

Среднегодовая численность Юрьеvecкого муниципального района в

2018г составила 13,33 тыс.человек, в том числе городского - 8,22 тыс.человек, сельского – 4,91 тыс.человек.

Ожидаемая среднегодовая численность постоянного населения Юрьеvecкого муниципального района в 2019 году составит 12,94 тыс.человек, снижение произойдет как городского, так и сельского населения на 0,2 и 0,07 тыс. человек соответственно.

Число (коэффициент) родившихся на 1000 человек населения составит в 2019 году 8,1 человек, число (коэффициент) умерших – 19,8 человек. Коэффициент естественной убыли составит -11,7 человек на 1000 человек населения.

Среднегодовая численность постоянного населения Юрьеvecкого муниципального района к 2022 году уменьшится и составит 12,5 тыс. человек, в т.ч. городского 7,8 тыс.человек, сельского 4,7 тыс.человек.

Основной причиной сокращения численности населения района является его естественная убыль, т.е. превышение числа умерших над числом родившихся, а также миграционная убыль.

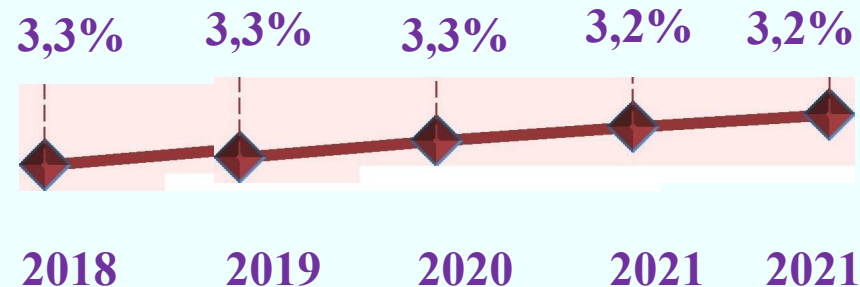
На фоне общего снижения численности населения наблюдается сокращение численности трудовых ресурсов с 8,2 тыс. человек в 2018г до 7,8 тыс. человек, в 2022г. численность занятых в экономике составит 4,93 тыс. человек. Уровень регистрируемой безработицы в 2017г составил 3,37%, в 2018 году составил 3,3%, ожидаемый в 2019г. -2020гг 3,3%, в 2021-2022гг прогнозируется на уровне 3,2% ежегодно.

Фонд заработной платы за период с 2018 по 2022 год возрастет в 1,18 раза. Рост заработной платы в среднесрочном периоде будет также поддерживаться осуществлением мер по повышению минимальных государственных гарантий по оплате труда, прежде всего, доведением минимального размера оплаты труда до прожиточного минимума трудоспособного населения, а также в соответствии с продлением выполнения Указа Президента РФ от 7.05.2012г № 597 «О мероприятиях по реализации государственной социальной политики».

Средняя номинальная заработная плата в 2018 году по полному кругу предприятий по оценке составила 15509,3 рубля, а к 2022 году достигнет уровня –18454,4 рубля.

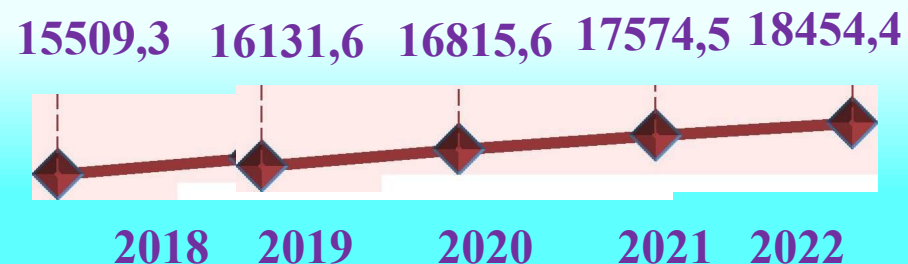
Численность незанятых граждан, зарегистрированных в службе занятости, в расчете на одну заявленную вакансию снизится с 8,8 в 2017 году до 4,2 в 2022 году.

Уровень регистрируемой безработицы



факт оценка прогноз прогноз прогноз

Среднемесячная заработная плата



факт оценка прогноз прогноз прогноз

Основные показатели развития Юрьевецкого муниципального района инвестиции и строительство

В 2018г объем инвестиций в основной капитал за счет всех источников финансирования составил 15,37 млн. рублей (11,2 % к уровню 2017г в сопоставимых ценах), в т.ч. здания и сооружения – 3,4 млн.рублей, машины и оборудование, транспортные средства , производственный и хозяйственный инвентарь -7,07 млн.рублей, прочие -4,9 млн. рублей.

Денежные средства направлены на приобретение сельскохозяйственной техники, школьного оборудования, компьютерной техники.

С 2019 года продолжают работы по реконструкции защитной дамбы инженерной защиты в г.Юрьеvec Ивановской области (Корректировка с учетом выполненных работ по реконструкции и капитальному ремонту).Реализация мероприятий будет проходить до конца 2022 года. На эти цели предоставляется субсидия за счет средств федерального и областного бюджетов, с учетом софинансирования из местного бюджета сумма составляет 687,3 млн.рублей, в т.ч. 77,8 млн.рублей в 2019 году.

В рамках подпрограммы « Развитие газификации Ивановской области» государственной программы Ивановской области « Обеспечение доступным и комфортным жильем населения Ивановской области» в 2019-2021 годах выделена субсидия на разработку проектной документации на строительство распределительного газопровода по с.Обжериха Юрьевецкого муниципального района Ивановской области в сумме 4,03 млн.рублей.

Установлены детская игровая площадка в г.Юрьеvec, пр.Мира и детская спортивная площадка в д.Михайлово. На эти цели ООО «Газпром межрегионгаз Иваново» выделил 0,4 млн.рублей.

В рамках реализации гранта Всероссийского конкурса лучших проектов создания комфортной городской среды в малых городах и исторических поселениях, который город Юрьеvec выиграл в прошлом году, ведутся работы по благоустройству Сквера памяти народного ополчения.

В 2018году на территории Юрьевецкого муниципального района введено жилья 1200 м2 индивидуальными застройщиками. На 2019-2020 год ввод жилья запланирован в соответствии с распоряжением правительства Ивановской области № 21-рп от 26.02.2018г « О развитии жилищного строительства на территории Ивановской области».

Источники внутреннего финансирования дефицита бюджета Юрьевецкого муниципального района на 2019 год и плановый период 2020 и 2021 годов (тыс. рублей)



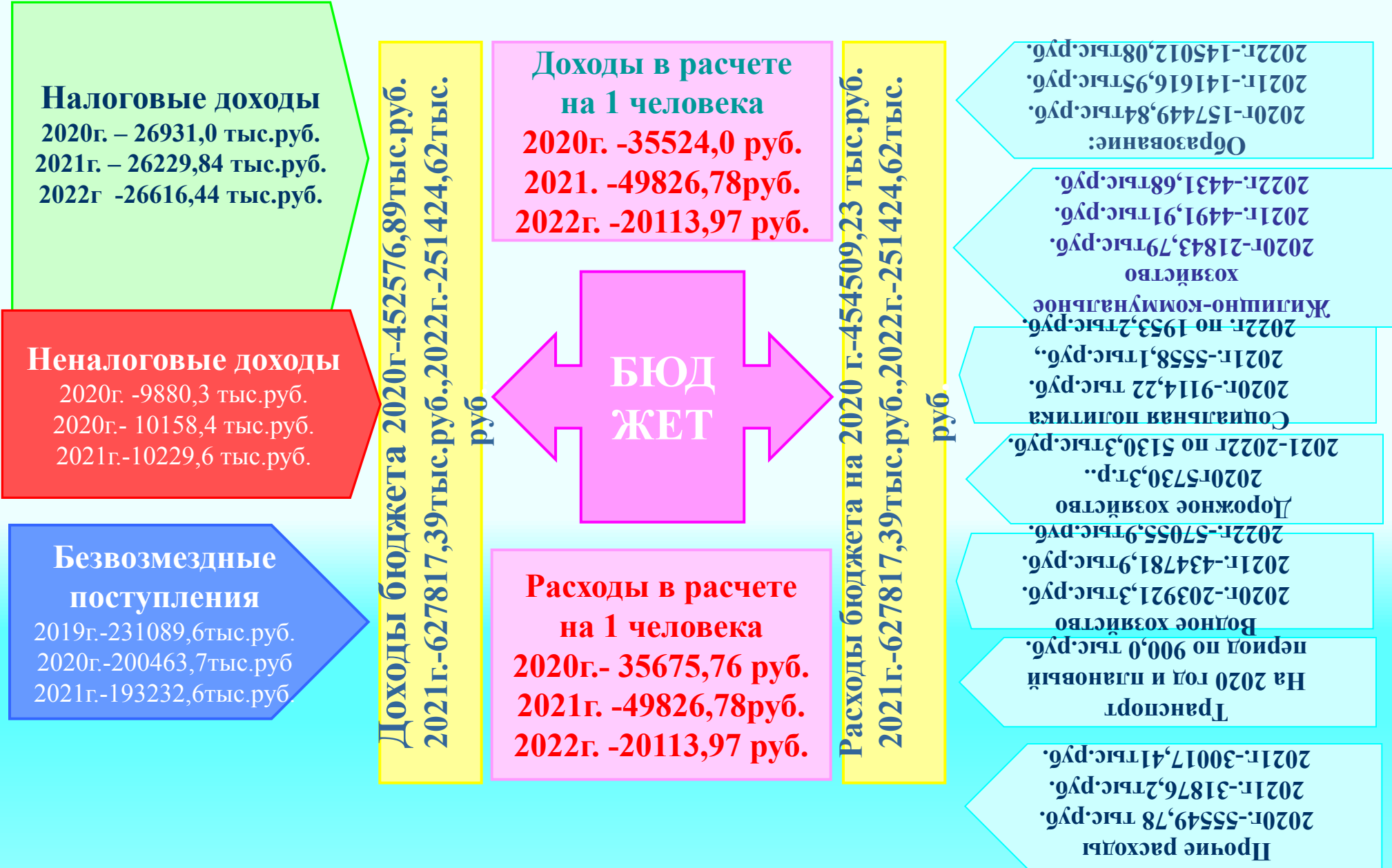
Источники
внутреннего
финансирования
дефицита
бюджета

Кредиты
кредитных
организаций

2019 г. = 12500,00 тыс.руб.
2020 г. = 12500,00 тыс.руб.
2021 г. = 12500,00 тыс.руб.
2022 г. = 12500,00 тыс.руб.



района на 2020 год и плановый период 2021 и 2022 годов



Основные характеристики бюджета Юрьевоцкого муниципального района на 2020 год и плановый период до 2022 года

тыс.руб.

| Наименование | Исполнение 2018 год | | | | | |
|---|---------------------|---------------------|----------------------------------|---------------|---------------|---------------|
| | | Утверждено 2019 год | Отклонение 2019 год от 2018 года | 2020 год план | 2021 год план | 2022 год план |
| Доходы - всего | 345076,6 | 400498,4 | 116,1% | 452576,89 | 627817,39 | 251424,62 |
| в том числе: | | | | | | |
| - налоговые доходы | 28289,9 | 27550,6 | 0,97% | 26931,0 | 26229,8 | 26616,4 |
| - неналоговые доходы | 14284,1 | 14412,2 | 100,9% | 11715,8 | 11776,3 | 12126,0 |
| - безвозмездные поступления | 302502,9 | 358535,7 | 118,5% | 413930,1 | 589811,3 | 212682,2 |
| Расходы - всего, | 352653,3 | 409870,4 | 116,22% | 454509,2 | 627817,39 | 251424,62 |
| в том числе: | | | | | | |
| - текущий бюджет | 352653,3 | 409870,4 | 116,22% | 454509,2 | 627817,39 | 251424,62 |
| - адресная инвестиционная программа | - | - | - | - | - | - |
| - условно утверждаемые расходы | | | | | 3462,0 | 6924,1 |
| Дефицит (-), профицит(+) | -7576,7 | -9372,0 | 123,7% | -1932,3 | 0,0 | 0,0 |
| Источники финансирования дефицита бюджета - всего, | - | - | - | - | - | - |
| - кредиты - всего, | - | - | - | - | - | - |
| в т.ч. - получение | 12500,00 | 12500,00 | 100,0% | 12500,00 | 12500,00 | 12500,00 |
| - погашение | 12500,00 | 12500,00 | 100,0% | 12500,00 | 12500,00 | 12500,00 |

Доходы бюджета района

Доходы бюджета района образуются за счет налоговых и неналоговых доходов, а также за счет безвозмездных поступлений.



Межбюджетные трансферты (безвозмездные поступления)

Межбюджетные трансферты (безвозмездные поступления) - это средства одного бюджета бюджетной системы РФ, перечисляемые другому бюджету бюджетной системы РФ.



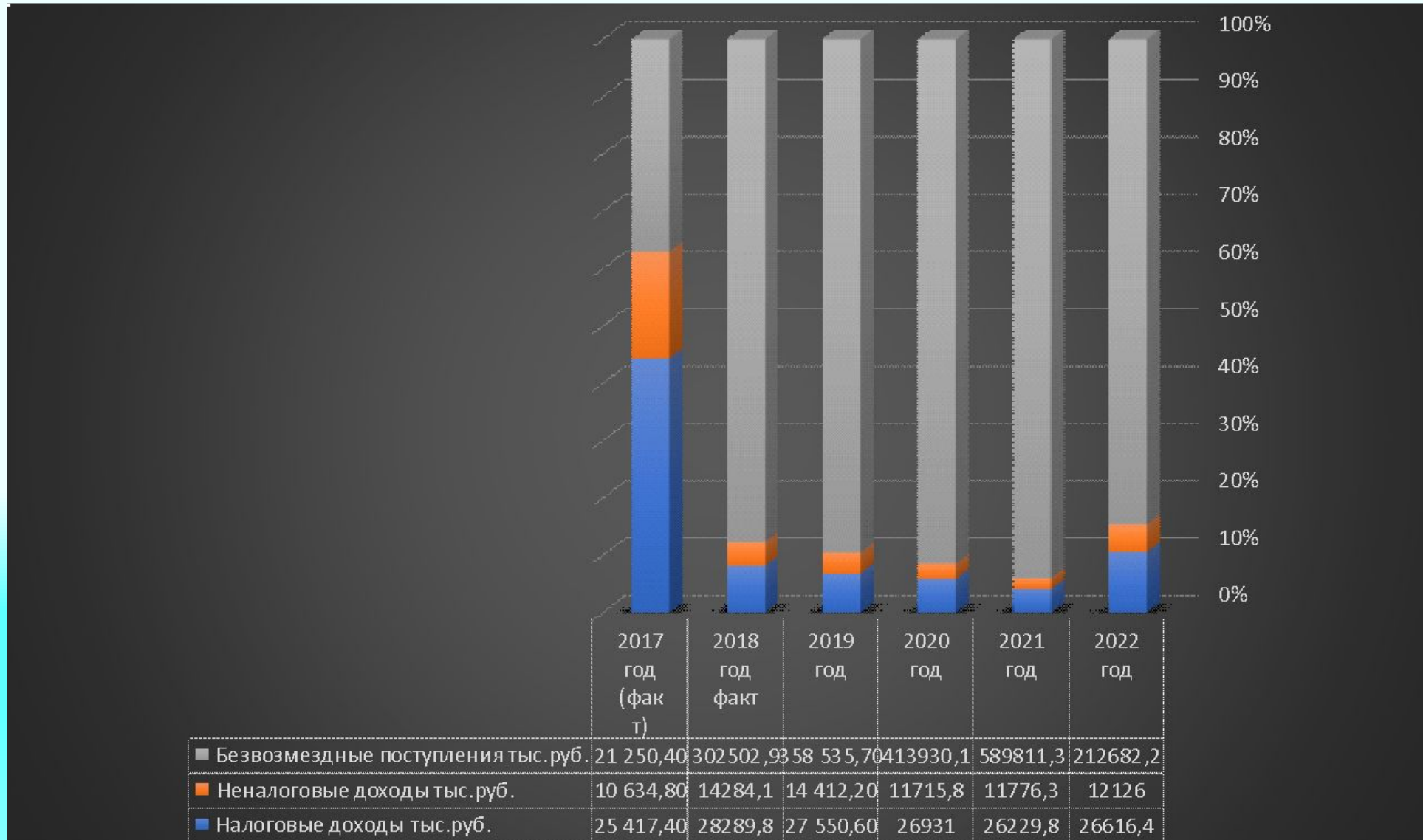
Дотации - межбюджетные трансферты, предоставляемые на безвозмездной и безвозвратной основе без установления направлений и (или) условий их использования

Субвенция - бюджетные средства, предоставляемые бюджету другого уровня бюджетной системы РФ на безвозмездной и безвозвратной основах на осуществление определенных целевых расходов, возникающих при выполнении полномочий РФ, переданных для осуществления органам государственной власти другого уровня бюджетной системы РФ.

Формы межбюджетных трансфертов

Субсидия - бюджетные средства, предоставляемые бюджету другого уровня бюджетной системы РФ, в целях софинансирования расходных обязательств, возникающих при выполнении полномочий органов местного самоуправления по вопросам местного значения

Структура доходов бюджета Юрьеvecкого муниципального района на 2020 год плановый период 2021 и 2022 годах



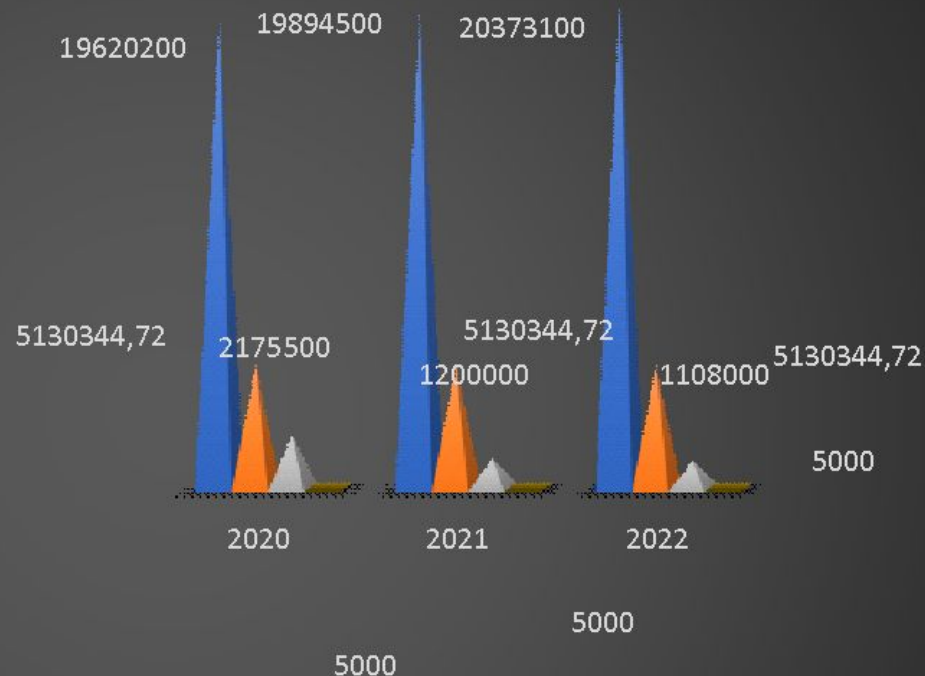
Состав налоговых доходов на 2020 год и плановый период 2021 и 2022 годов

■ НАЛОГ НА ДОХОДЫ ФИЗИЧЕСКИХ ЛИЦ

■ НАЛОГИ НА ТОВАРЫ (РАБОТЫ, УСЛУГИ), РЕАЛИЗУЕМЫЕ НА ТЕРРИТОРИИ РОССИЙСКОЙ ФЕДЕРАЦИИ

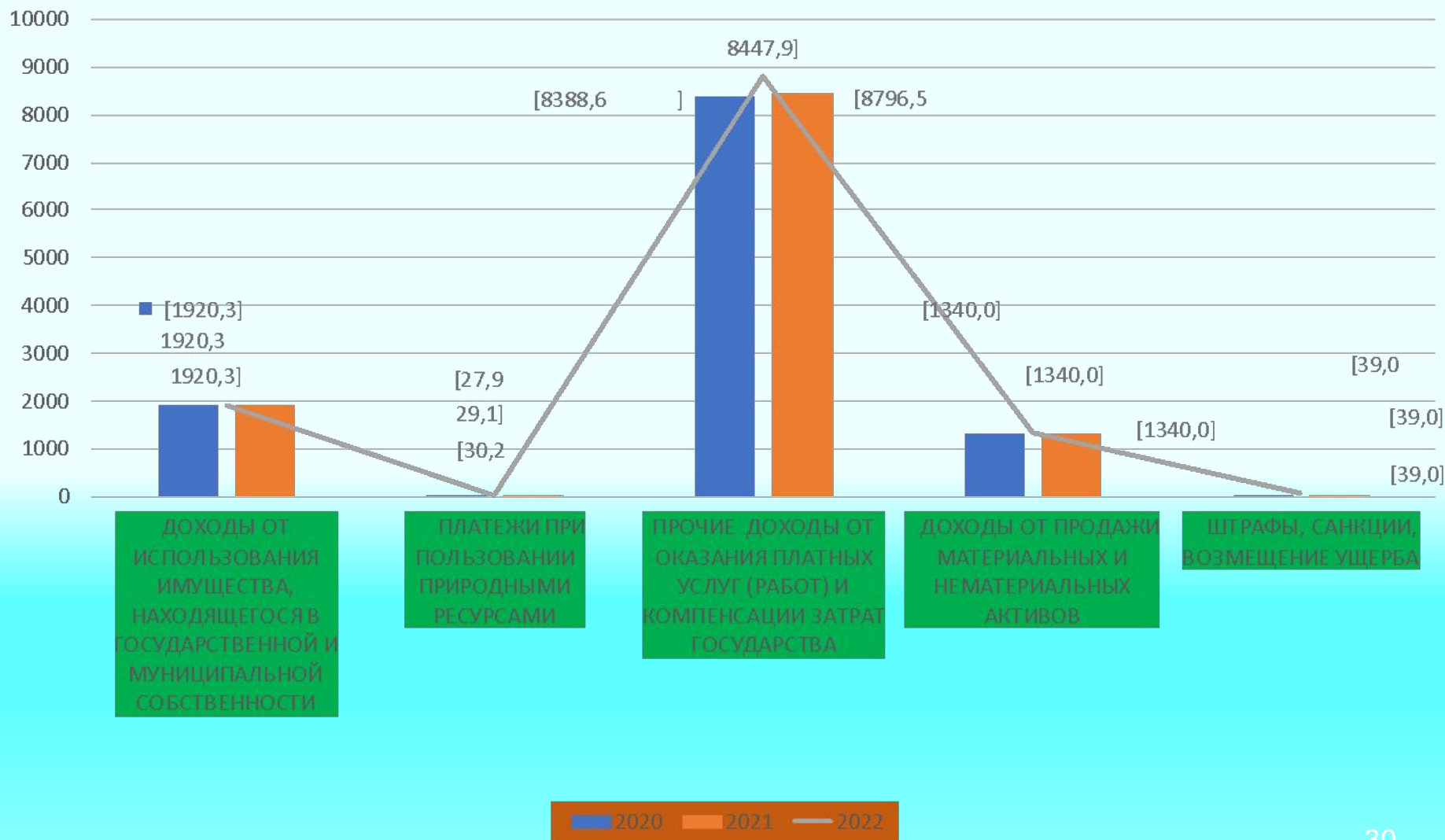
■ НАЛОГИ НА СОВОКУПНЫЙ ДОХОД

■ ГОСУДАРСТВЕННАЯ ПОШЛИНА



Структура неналоговых доходов

2020 год-11715,8тыс.руб 2021 год –11776,3 тыс.руб. 2022год-12126,0 тыс.руб.



Средства вышестоящих бюджетов

предоставляются в виде межбюджетных трансфертов следующих типов

Дотации

Предоставляются без определения конкретной цели их использования
Например, в случае недостаточности собственных доходов муниципального образования из областного бюджета ему выделяют дотацию

Субвенции

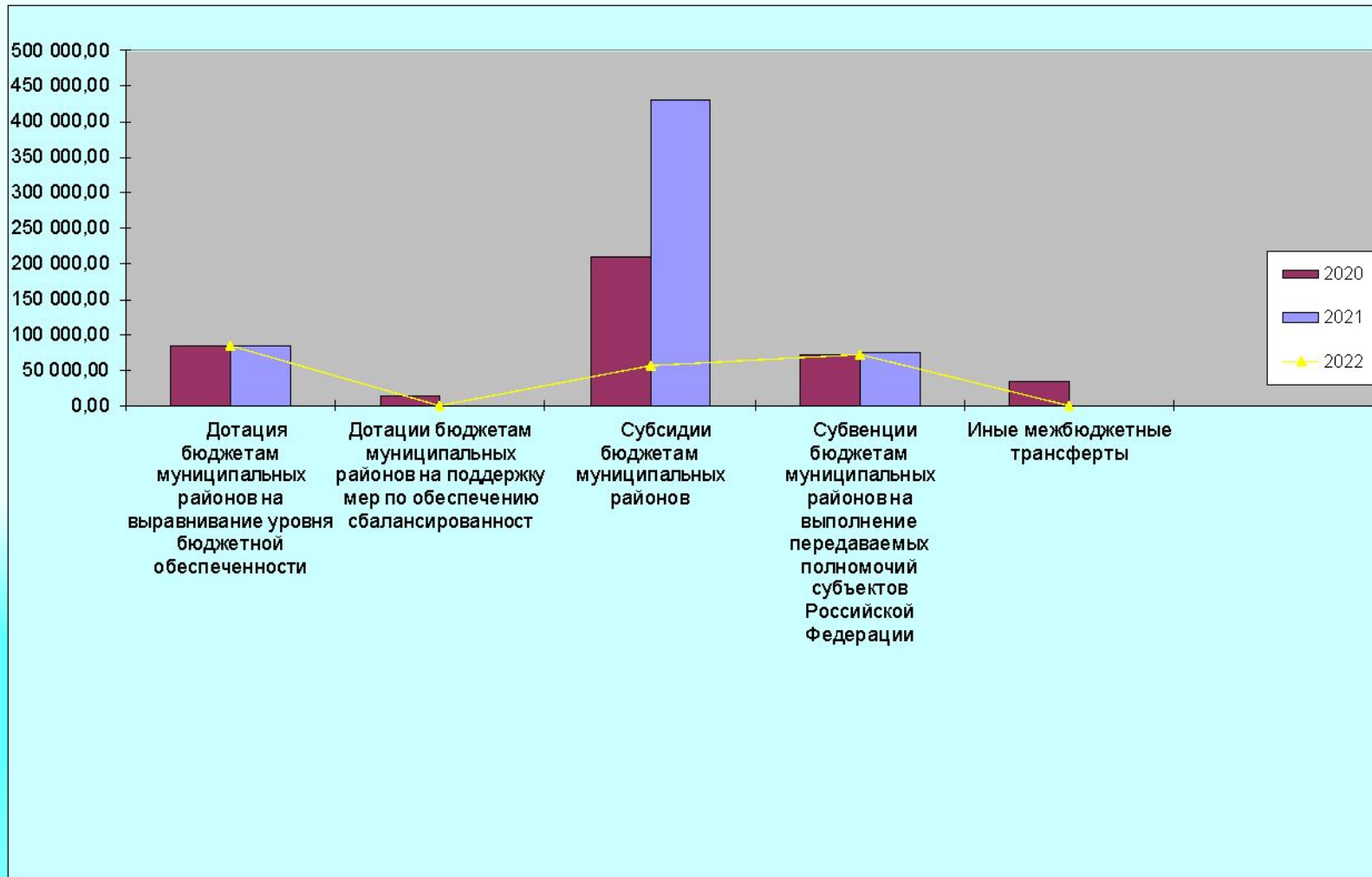
Предоставляются для того, чтобы получатель смог выполнить переданные ему полномочия
Например, передав обязанность по социальному обслуживанию граждан Юрьевецкому муниципальному району, Ивановская область предоставляет средства для его осуществления в виде субвенции

Субсидии

Предоставляются для финансирования расходов бюджета нижестоящего уровня
Например, на содержание инженерных сооружений из областного бюджета могут выделяться дополнительные средства в виде субсидии



Безвозмездные поступления 2020г.-413900,1 тыс. руб.,2021г.-589811,3тыс.руб., 2022г.-212682,2тыс.руб.



Расходы бюджета Юрьеvecкого муниципального района

Расходы бюджета района – денежные средства, направляемые на финансовое обеспечение задач и функций государства и местного самоуправления.



Понятия и типы расходных обязательств

Расходные обязательства - это возникающие на основе закона, иного нормативного правового акта, договора или соглашения обязанности публично-правового образования или действующего от его имени бюджетного учреждения предоставить физическому или юридическому лицу, иному публично-правовому образованию средства из соответствующего бюджета.

Расходные обязательства

Публичные - возникающие на основе закона, иного нормативного правового акта публично-правового образования перед физическим или юридическим лицом, иным публично-правовым образованием, подлежащие исполнению в установленном соответствующим законом, иным нормативным правовым актом размере или имеющие установленный указанным законом, актом порядок его определения

Публичные нормативные - публичные обязательства перед физическим лицом, подлежащие исполнению в денежной форме в установленном соответствующим законом, иным нормативным правовым актом размере или имеющие установленный порядок его индексации

В целях надлежащего контроля за осуществлением расходных обязательств на органы государственной и муниципальной власти возложена обязанность по ведению реестра расходных обязательств.

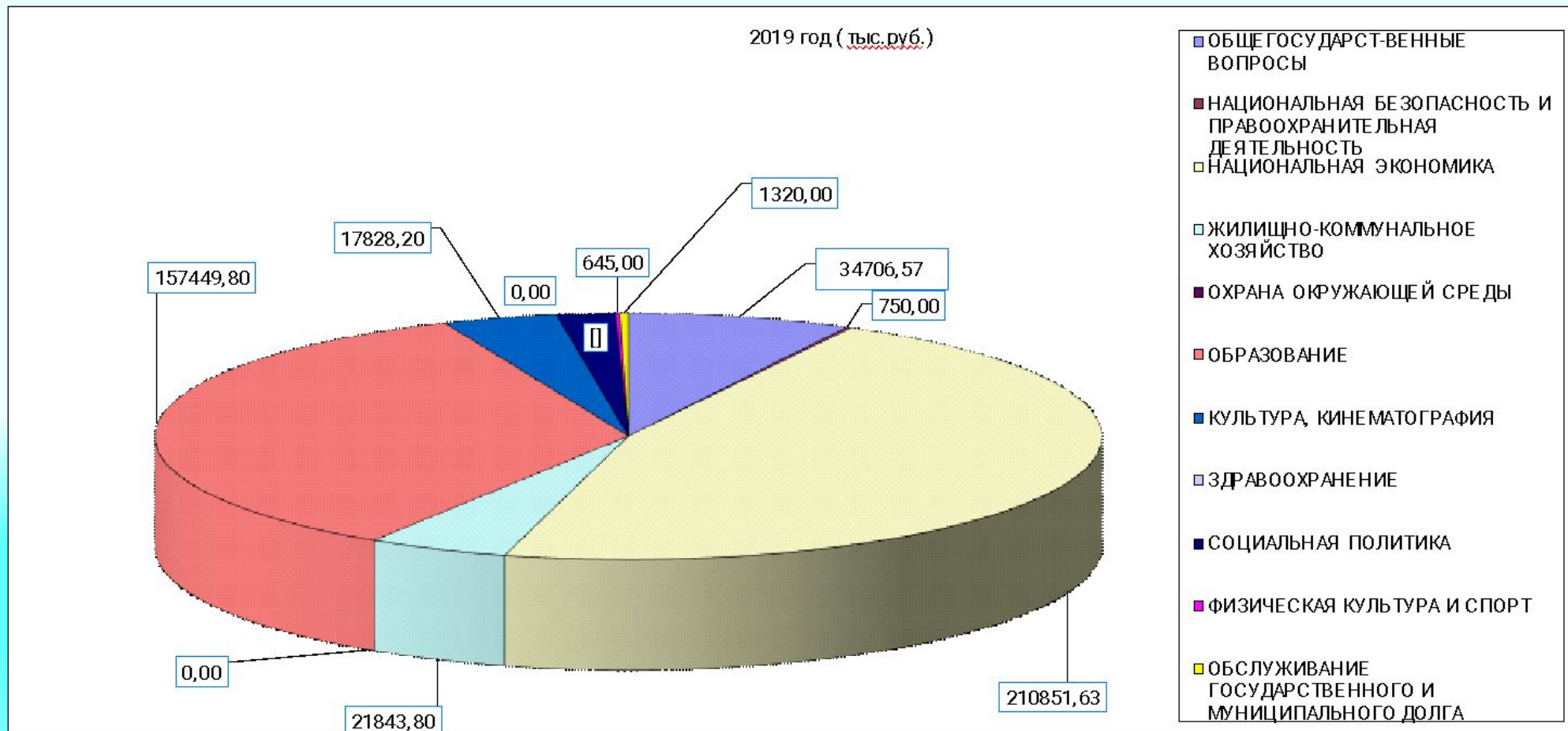
Реестр расходных обязательств — используемый при составлении проекта бюджета, свод (перечень) законов, иных нормативных правовых актов, муниципальных правовых актов, обуславливающих публичные нормативные обязательства и (или) правовые основания для иных расходных обязательств с указанием соответствующих положений (статей, частей, пунктов, подпунктов, абзацев) законов и иных нормативных правовых актов с оценкой объёмов бюджетных ассигнований, необходимых для исполнения включённых в реестр обязательств.

**Динамика расходов бюджета
Юрьевецкого муниципального района на 2020 год и плановый период 2021 и 2022 годов в сравнении с 2018-2019гг**

| | 2017 год факт | 2018 год факт | 2019 год - план | 2020 год - проект | 2021-проект | 2022-проект |
|--|---------------|---------------|-----------------|-------------------|--------------|--------------|
| ВСЕГО | 237085795,23 | 352653296,44 | 422900819,60 | 454509231,48 | 624355366,46 | 244500573,88 |
| <i>% к предыдущему году</i> | 118,1 | 148,74 | 119,9 | 107,4 | 137,4 | 39,2 |
| ВСЕГО (без учета условно утверждаемых расходов) | 237085795,23 | 352653296,44 | 422900819,60 | 454509231,48 | 624355366,46 | 244500573,88 |
| <i>% к предыдущему году</i> | 118,1 | 148,74 | 119,9 | 107,41 | 137,4 | 39,2 |
| ОБЩЕГОСУДАРСТ-ВЕННЫЕ ВОПРОСЫ | 29572230,76 | 31818501,15 | 36084910,04 | 34706574,04 | 28691280,80 | 26832499,80 |
| <i>% к предыдущему году</i> | 96,08 | 107,6 | 113,4 | 96,2 | 82,7 | 93,5 |
| НАЦИОНАЛЬНАЯ БЕЗОПАСНОСТЬ И ПРАВООХРАНИТЕЛЬНАЯ ДЕЯТЕЛЬНОСТЬ | 4597460,11 | 1401206,07 | 549000,00 | 750000,00 | 0,00 | 0,00 |
| <i>% к предыдущему году</i> | 891,18 | 30,5 | 39,2 | 172,5 | - | - |
| НАЦИОНАЛЬНАЯ ЭКОНОМИКА | 6130163,64 | 41271573,72 | 122249985,64 | 210851633,80 | 440832062,92 | 63106081,87 |
| <i>% к предыдущему году</i> | 227,9 | 673,2 | 296,2 | 98,89 | 208,9 | 14,3 |
| ЖИЛИЩНО-КОММУНАЛЬНОЕ ХОЗЯЙСТВО | 35354306,52 | 27310100,53 | 61038583,24 | 21843797,74 | 4491912,23 | 4431679,23 |
| <i>% к предыдущему году</i> | 168,99 | 77,2 | 223,5 | 35,8 | 20,6 | 98,6 |
| ОХРАНА ОКРУЖАЮЩЕЙ СРЕДЫ | 141081,00 | 0,0 | 60000,0 | 0 | 0,0 | 0,0 |
| <i>% к предыдущему году</i> | 156,0 | 0,0 | - | - | | |
| ОБРАЗОВАНИЕ | 154867280,05 | 182441357,54 | 176150209,74 | 157449844,60 | 145078976,38 | 151936130,80 |
| <i>% к предыдущему году</i> | 109,18 | 117,8 | 96,5 | 89,4 | 92,1 | 104,7 |
| КУЛЬТУРА, КИНЕМАТОГРАФИЯ | 2466048,54 | 15807683,35 | 15006710,69 | 17828162,36 | 11952927,00 | 11952927,00 |
| <i>% к предыдущему году</i> | | 641,0 | 94,93 | 118,8 | 67,0 | 100 |
| ЗДРАВООХРАНЕНИЕ | 187190,97 | 0,00 | 0,00 | 0,00 | 0,00 | 0,00 |
| <i>% к предыдущему году</i> | 60,0 | 0,0 | - | - | | |
| СОЦИАЛЬНАЯ ПОЛИТИКА | 2316985,34 | 51348964,69 | 9702151,98 | 9114218,94 | 5558092,00 | 1953165,85 |
| <i>% к предыдущему году</i> | 85,24 | 2216,2 | 18,8 | 93,9 | 60,9 | 3,5 |
| ФИЗИЧЕСКАЯ КУЛЬТУРА И СПОРТ | 187531,85 | 513820,8 | 1129651,20 | 645000,00 | 0,0 | 0,0 |
| <i>% к предыдущему году</i> | 89,57 | 274,0 | 219,8 | 57,1 | | |
| ОБСЛУЖИВАНИЕ ГОСУДАРСТВЕННОГО И | 1085516,45 | 740688,59 | 929617,08 | 1320000,00 | 1320000,00 | 1320000,00 |

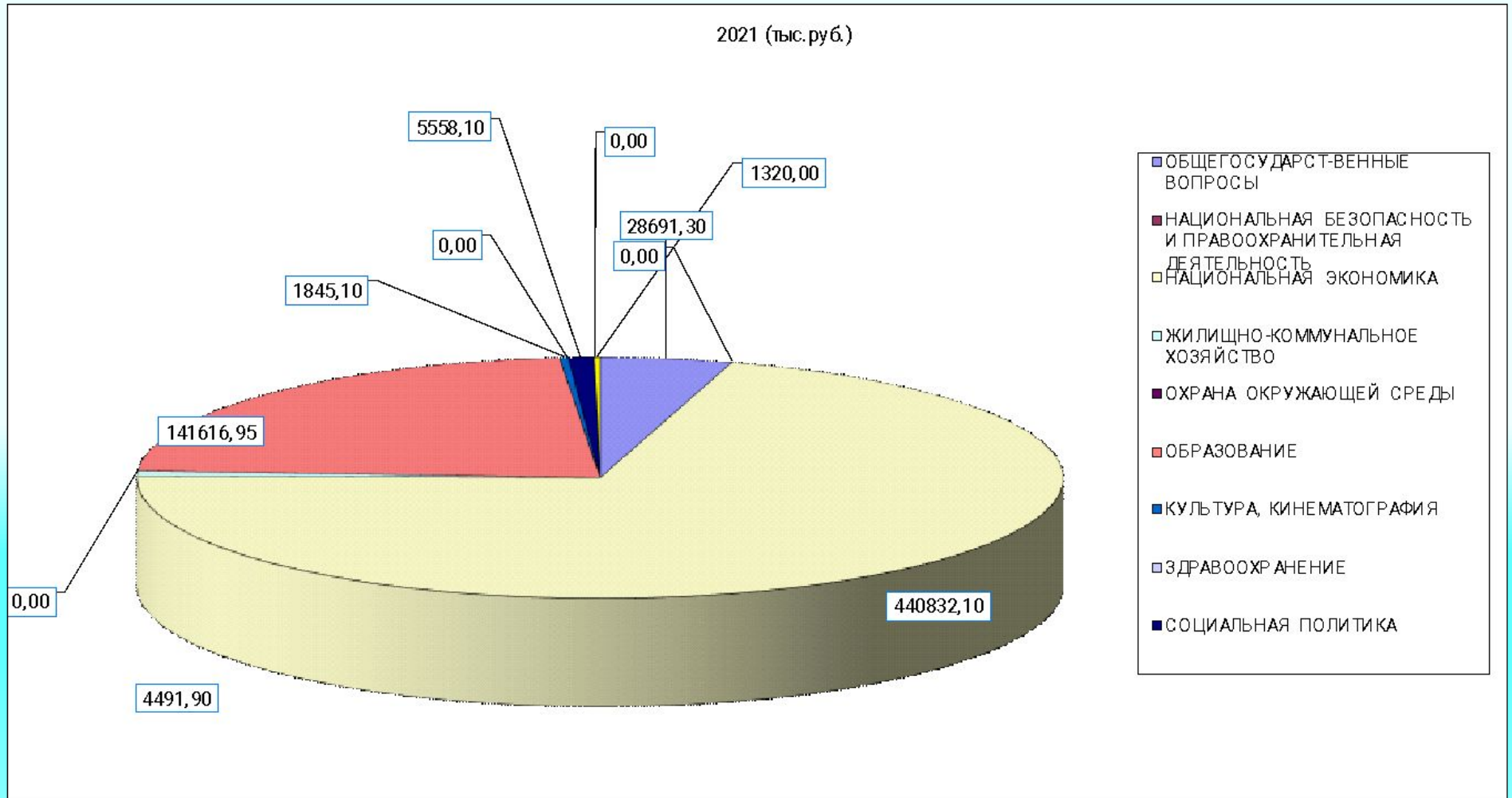
Структура расходов бюджета Юрьеvecкого муниципального района на 2019 год

Наибольшую долю в расходах бюджета Юрьеvecкого муниципального района в 2020 год составят расходы по разделам: «Национальная экономика» - 46,4%, «Образование» - 34,64%, «Общегосударственные вопросы» - 7,6%, «Жилищно-коммунальное хозяйство» - 4,8%, «Культура и кинематография» - 3,9%



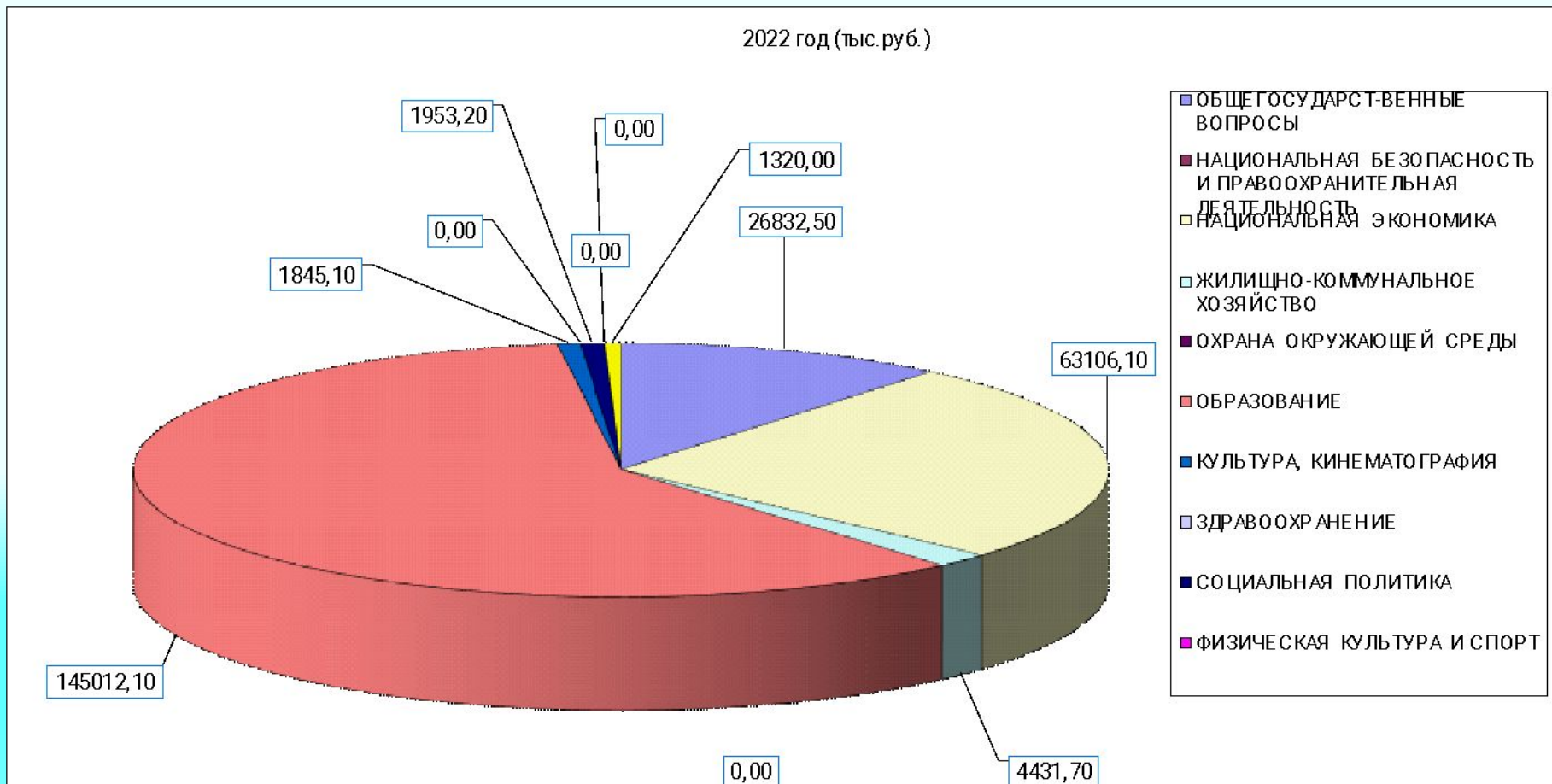
Структура расходов бюджета Юрьеvecкого муниципального района на 2021 год

Наибольшую долю в расходах бюджета Юрьеvecкого муниципального района в 2021 году составят расходы по разделам: %, «Национальная экономика»-70,6% ,«Образование» - 22,8%, «Общегосударственные вопросы» - 4,6%, «Жилищно-коммунальное хозяйство» - 0,7%, «Социальная политика» - 0,8%



Структура расходов бюджета Юрьеvecкого муниципального района на 2022 год

Наибольшую долю в расходах бюджета Юрьеvecкого муниципального района в 2022 году составят расходы по разделам: «Образование» - 59,3%, «Национальная экономика»-25,8%,«Общегосударственные вопросы» - 10,9%, «Жилищно-коммунальное хозяйство» -1,8%, «Социальная политика» - 0,8%



Муниципальные программы на 2020-2022гг

Важной особенностью бюджета Юрьеvecкого муниципального района на 2019 год и плановый период 2020 и 2021 годов остается его формирование в программной структуре на основе муниципальных программ Юрьеvecкого муниципального района.

Распоряжением администрации Юрьеvecкого муниципального района от 23 сентября 2019 года № 412 «Об утверждении перечня муниципальных программ Юрьеvecкого муниципального района» на составление проекта бюджета на 2019 год и плановый период 2020 и 2021 годов утвержден перечень из 18 муниципальных программ Юрьеvecкого муниципального района:

| Муниципальная программа Юрьеvecкого муниципального района | Сумма (руб.) | | |
|---|--------------|----------------|----------------|
| | 2020 год | 2021 год | 2022 год |
| 1 | 2 | 3 | 4 |
| «Развитие образования Юрьеvecкого муниципального района» | 145843463,54 | 132 869 502,32 | 136 506 043,94 |
| «Управление муниципальной собственностью Юрьеvecкого муниципального района» | 1 186 000,0 | 140 000,00 | 140 000,00 |
| "Совершенствование институтов местного самоуправления Юрьеvecкого муниципального района« | 32 030 107,8 | 26 785 587,86 | 24 561 141,71 |
| "Развитие физической культуры и массового спорта, повышение эффективности реализации молодежной политики« | 2 766 139,0 | 1 695 325,0 | 1 654 512,00 |
| "Развитие дополнительного образования детей в сфере искусства и культуры Юрьеvecкого муниципального района" | 10 258 719,0 | 7 825 600,0 | 7 625 000,0 |
| "Развитие субъектов малого и среднего предпринимательства в Юрьеvecком муниципальном районе" | 0,0 | 0,0 | 0,0 |
| "Управление муниципальными финансами Юрьеvecкого муниципального района" | 5 232 000,00 | 5 078 200,00 | 4 984 400,00 |

Муниципальные программы на 2020-2022гг

| Муниципальная программа Юрьеvecкого муниципального района | Сумма (руб.) | | |
|---|----------------|----------------|----------------|
| | 2020 год | 2021 год | 2022 год |
| "Ремонт и содержание автомобильных дорог общего пользования местного значения в границах Юрьеvecкого муниципального района« | 4 990 344,72 | 4 930 344,72 | 4 930 344,72 |
| "Развитие и поддержка автомобильного транспорта общего пользования на внутримunicipальных маршрутах в Юрьеvecком муниципальном районе« | 900 000,00 | 900 000,0 | 900 000,0 |
| "Обеспечение качественным жильем и объектами социальной и инженерной инфраструктуры населения Юрьеvecкого муниципального района« | 9 025 782,00 | 36 494 648,20 | 33 857 429,15 |
| "Информационное общество Юрьеvecкого муниципального района« | 355 376,24 | 0,00 | 0,00 |
| "Проведение массовых мероприятий на территории Юрьеvecкого муниципального района« | 437 000,000 | 0,00 | 0,00 |
| "Профилактика правонарушений на территории Юрьеvecкого муниципального района« | 34 000,00 | 0,00 | 0,00 |
| "Обеспечение мероприятий по предупреждению и ликвидации последствий чрезвычайных ситуаций и стихийных бедствий на территории Юрьеvecкого муниципального района« | 0 | 0,00 | 0,00 |
| "Развитие водохозяйственного комплекса Юрьеvecкого муниципального района« | 174 593 870,0 | 402 581 080,00 | 24 312 926,00 |
| "Противодействие терроризму и профилактика экстремизма на территории Юрьеvecкого муниципального района« | 0,0 | 0,00 | 0,00 |
| "Аппаратно-программный комплекс "Безопасный город" на территории Юрьеvecкого муниципального района Ивановской области« | 0,0 | 0,00 | 0,00 |
| Итого по муниципальным программам Юрьеvecкого муниципального района | 420 835 300,89 | 619 360 288,1 | 239 531 797,52 |

Сведения о целевых показателях, планируемых к достижению в результате реализации муниципальных программ в 2019 году и плановом периоде 2020-2021гг

| 01.«Развитие образования Юрьевоцкого муниципального района» | | | | | |
|--|---|---------|------------|------------|--|
| № п/п | Наименование целевого индикатора | Ед.изм. | 2019-2020 | 2020-2022 | Источник информации отчетных значений |
| | | | уч. год | уч. год | |
| 1. | Численность обучающихся ОУ | Чел. | 1092 | 1060 | Отчет 00-1 |
| 2. | Удельный вес численности педработников ОУ, прошедших аттестацию на присвоение квалификационной категории: | % | 26,67 | 26,71 | Отчет 00-1 |
| | - первой и высшей | | | | |
| 3. | Доля обучающихся, которым предоставлены все основные виды современных условий обучения от 81% до 100% | % | 76,0 | 77,2 | Отчет 00-1 |
| 4. | Доля обучающихся, которым созданы современные условия для занятий физической культурой | % | 86,0 | 86,5 | N= отремонтировано спортзалов/ кол-во школ * 100 % |
| 5. | Наличие дополнительных образовательных программ в образовательных организациях | % | 33,0 | 34,00 | Итоги независимой оценки качества деятельности образовательных организаций |
| 6. | Материально техническое и информационное обеспечение организаций | % | 80,0 | 80,5 | Итоги независимой оценки качества деятельности образовательных организаций |
| 7. | Доля получателей ОУ, удовлетворенной компетентностью работников | % | 90,0 | 90,0 | Итоги независимой оценки качества деятельности образовательных организаций |
| 8. | Качество знаний обучающихся | % | 46,0 | 46,0 | Годовой отчет ОУ |
| 9. | Удовлетворение потребности населения в общедоступном дошкольном образовании | % | 100 | 100 | Всероссийский мониторинг |

02 «Управление муниципальной собственностью Юрьевоцкого муниципального района»

| | | | | | |
|----|---|-------------------------------|-----|-----|-----|
| 1. | Предоставление земельных участков в собственность граждан и юридических лиц, единиц | Количество земельных участков | 120 | 120 | 120 |
| 2. | Предоставление земельных участков на праве аренды гражданам и юридическим лицам, единиц | Количество земельных участков | 60 | 60 | 60 |
| 3. | Заключение договоров аренды на недвижимое имущество (здания), единиц | Количество договоров аренды | 3 | 3 | 3 |

03. «Совершенствование институтов местного самоуправления Юрьевоцкого муниципального района»

| № п/п | Наименование целевых показателей | Ед.изм. | Период | | |
|-------|---|---------|--------|------|------|
| | | | 2020 | 2021 | 2022 |
| 1. | Доля муниципальных служащих и сотрудников, занимающих должности, не отнесённые к муниципальным должностям администрации и структурных подразделений, прошедших профессиональную переподготовку/повышение квалификации | процент | 0 | 0 | 0 |
| 2. | Доля аттестованных муниципальных служащих, от общего количества муниципальных служащих, подлежащих аттестации | процент | 0% | 0 | 98% |
| 3. | Доля муниципальных служащих с высшим профессиональным образованием | процент | 93% | 94% | 95% |

| | | | | | |
|----|--|---------|---|---|---|
| 4. | Количество проведенных семинаров, совещаний по вопросам муниципальной службы | шт. | 5 | 5 | 5 |
| 5. | Число лиц, состоящих в кадровом резерве на замещение вакантных должностей муниципальной службы, прошедших обучение в рамках профессиональной переподготовки/повышения квалификации | человек | 2 | 2 | 2 |
| 6. | Число лиц, состоящих в кадровом резерве на замещение вакантных должностей муниципальной службы Юрьеvecкого муниципального района, прошедших стажировку в государственных органах и (или) органах местного самоуправления | человек | 2 | 2 | 2 |
| 7 | Число лиц, состоящих в кадровом резерве на замещение вакантных должностей муниципальной службы Юрьеvecкого муниципального района, прошедших обучение по инновационным программам обучения | человек | 1 | 1 | 1 |

04.«Развитие физической культуры и массового спорта, повышение эффективности реализации молодежной политики»

| №п/п | Наименование | Показатель | Период | | |
|------|---|------------|--------|------|------|
| | | | 2019 | 2020 | 2021 |
| 1 | Доля от общего количества молодежи в возрасте от 14 до 30 лет, вовлечённых в волонтерскую деятельность | % | 22 | 23 | 24 |
| 2 | Доля от общего количества молодежи в возрасте от 14 до 30 лет, задействованных в мероприятиях, направленных на формирование культуры патриотизма, гражданственности и толерантности | % | 25 | 26 | 27 |
| 3 | Доля от общего количества молодых людей в возрасте от 14 до 30 лет, участвующих в районных и областных конкурсах | % | 25 | 26 | 27 |
| 4 | Доля от общего количества молодых людей в возрасте от 14 до 30 лет, участвующих в деятельности детских и молодежных общественных объединений: | % | 21 | 22 | 23 |
| 5 | доля жителей Юрьеvecкого муниципального района, систематически занимающихся физической культурой и спортом | % | 40 | 41 | 42 |
| 6 | доля граждан, занимающихся в специализированных спортивных учреждениях | % | 0,9 | 1 | 1,1 |

05.«Развитие дополнительного образования детей в сфере искусства и культуры Юрьевоцкого муниципального района»

| Наименование показателя | Ед.изм. | 2020 | 2021 | 2022 |
|---|------------|------|------|------|
| Количество обучающихся | Чел. | 185 | 185 | 185 |
| Количество выпускников, окончивших школу на «4» и «5» | % | 72 | 80,5 | 82 |
| Количество обучающихся принявших участие в конкурсах, мероприятиях | Чел. | 200 | 200 | 200 |
| | Коллективы | 5 | 5 | 5 |
| Доля обучающихся принявших участие в олимпиадах, конкурсах, выставках, к общему числу обучающихся | % | 15 | 15 | 15 |
| Количество молодых специалистов, работающих в школе | Чел. | 1 | 1 | 1 |
| Доля педагогов имеющих высшее образование, к общему числу педагогов | % | 29 | 29 | 29 |

06.«Развитие субъектов малого и среднего предпринимательства в Юрьевоцком муниципальном районе Ивановской области»

| Наименование показателя | Ед.изм. | 2020 | 2021 | 2022 |
|---|-----------------|------|------|------|
| Увеличение количества субъектов малого и среднего предпринимательства | (единиц) | 370 | 370 | 370 |
| Рост объемов отгруженных товаров собственного производства, выполненных работ и услуг в малом бизнесе | (млн. рубл. ей) | 240 | 240 | 240 |
| Число субъектов малого и среднего предпринимательства в расчете на 10000 человек населения | (единиц) | 280 | 280 | 280 |
| Доля среднесписочной численности работников (без внешних совместителей) малых и средних предприятий в среднесписочной численности работников (без внешних совместителей) всех предприятий и организаций | (%) | 30,2 | 30,2 | 30,2 |

07.«Управление муниципальными финансами Юрьевоцкого муниципального района»

| | Наименование показателя | Ед.изм | 2020 | 2021 | 2022 |
|---|--|--------|------|------|------|
| Цель. Обеспечение долгосрочной сбалансированности и устойчивости бюджета Юрьевоцкого муниципального района, создание условий для повышения качества управления муниципальными финансами | | | | | |
| 1 | Доля дефицита в доходах местного бюджета без учета финансовой помощи (в % от общего годового объема доходов местного бюджета без учета утвержденного объема безвозмездных поступлений и (или) поступлений налоговых доходов по дополнительным нормативам отчислений) | % | 7,9 | 7,9 | 7,9 |
| 2 | Уровень финансовой зависимости бюджета (в % от доходов бюджета) | % | 80 | 80 | 80 |
| 3 | Уровень расходов на обслуживание муниципального долга (в % от объема расходов) | % | 9,5 | 9,5 | 9,5 |

08.«Ремонт и содержание автомобильных дорог общего пользования местного значения в границах Юрьевоцкого муниципального района»

| N п/п | Показатели и индикаторы | Ед.изм. | Период | | |
|-------|--|---------|--------|--------|--------|
| | | | 2020 | 2021 | 2022 |
| 1. | Протяженность сети автомобильных дорог общего пользования регионального (межмуниципального) и местного значения на территории Юрьевоцкого муниципального района Ивановской области в т.ч. | км | 262,59 | 262,59 | 262,59 |
| 1.1 | сети автомобильных дорог общего пользования местного значения | км | 262,59 | 262,59 | 262,59 |
| 6. | Общая протяженность автомобильных дорог общего пользования регионального (межмуниципального) и местного значения, соответствующих нормативным требованиям к транспортно-эксплуатационным показателям, на 31 декабря отчетного года, в т.ч. | км | 229,2 | 229,2 | 229,2 |
| 6.1 | <u>автомобильных дорог общего пользования местного значения **</u> | км | 229,2 | 229,2 | 229,2 |
| 7. | Доля протяженности автомобильных дорог общего пользования регионального (межмуниципального) и местного значения, соответствующих нормативным требованиям к транспортно-эксплуатационным показателям, на 31 декабря отчетного года, в т.ч. | % | 87,2 | 87,2 | 87,2 |
| 7.1 | <u>автомобильных дорог общего пользования местного значения **</u> | % | 87,2 | 87,2 | 87,2 |

09.«Развитие и поддержка автомобильного транспорта общего пользования на внутримunicipальных маршрутах в Юрьевоцком муниципальном районе».

| Наименование показателя | Ед. Изм. | 2020 | 2021 | 2022 |
|--|----------|------|------|------|
| Доля населения в населённых пунктах, не имеющих регионального автобусного сообщения с административным центром муниципального района в общей численности населения муниципального района | % | 1,2 | 1 | 1 |
| удовлетворение потребностей населения в пассажирских перевозках транспортом общего пользования по маршрутам регулярных перевозок | % | 99 | 99 | 99 |

10.«Обеспечение качественным жильем и объектами социальной и инженерной инфраструктуры населения Юрьевоцкого муниципального района

| Наименование показателя | Ед. изм. | 2020 год | 2021 год | 2022 год |
|---|----------|----------|----------|----------|
| 1. Количество молодых семей, улучшивших жилищные условия | Семей | 1 | 1 | 1 |
| 2. Количество семей, улучшивших жилищные условия с помощью мер государственной и муниципальной поддержки в сфере ипотечного жилищного кредитования | Семей | 1 | 1 | 1 |
| 3. Доля семей, имеющих возможность приобрести жилье, соответствующее стандартам обеспечения жильем помещениями, с помощью собственных и заемных средств | % | 26 | 27 | 28 |
| 4. Коэффициент доступности жилья (соотношение средней рыночной стоимости стандартной квартиры общей площадью 54 кв. м и среднего годового совокупного денежного дохода семьи, состоящей из 3 человек) | Лет | 3,4 | 3,2 | 3,2 |
| 5. Количество детей-сирот и детей, оставшихся без попечения родителей, улучшивших жилищные условия за счет средств бюджета Ивановской области и местного бюджета – 2015 – 2020 годы | Чел. | 6 | 4 | 1 |

| | | | | |
|--|--------|----|----|----|
| 6. Количество инвалидов и участников Великой Отечественной войны, улучшивших свои жилищные условия | Чел. | | | |
| 7. Увеличение обеспеченности населения объектами социальной инфраструктуры | Кол-во | 4 | 4 | 4 |
| 8. Обеспечение своевременного возмещения расходов по текущему содержанию объектов инженерной защиты (дамбы, дренажные системы, водоперекачивающие станции) | Да/нет | да | да | да |
| 9. Уровень износа систем жизнеобеспечения | % | 48 | 47 | 46 |
| 10. Доля ненормативных потерь на сетях, горячего и холодного водоснабжения, водоотведения | % | 15 | 15 | 15 |

11. «Информационное общество Юрьевоцкого муниципального района»

| № п/п | Наименование показателя | Ед. изм. | 2020 г. | 2021г. | 2022г. |
|-------|---|----------|---------|--------|--------|
| 1 | Доля рабочих мест в органах местного самоуправления, включенных в систему электронного документооборота | % | 100 | 100 | 100 |
| 2 | Количество муниципальных услуг, предоставляемых в электронном виде, в том числе с использованием сети Интернет | шт. | 22 | 24 | 25 |
| 3 | Количество рабочих мест в органах местного самоуправления, подключенных к сети Интернет по широкополосным каналам (128 кбит/с и выше) | % | 100 | 100 | 100 |
| 4 | Доля органов местного самоуправления Юрьевоцкого муниципального района, использующих единую систему документооборота | % | 100 | 100 | 100 |
| 5 | Доля электронного документооборота между органами власти в общем объеме документооборота | % | 90 | 90 | 90 |

12.«Проведение массовых мероприятий на территории Юрьеvecкого муниципального района»

| Наименование показателя | Ед. изм | | | |
|---|---------|------|------|------|
| | | 2020 | 2021 | 2022 |
| 1. Увеличение количества посещений массовых мероприятий по сравнению с предыдущим годом | % | 19,2 | 19,5 | 19,7 |
| 2. Увеличение количества участников мероприятий активных форм досуга | % | 15,6 | 15,8 | 16,0 |
| 3. Повышение уровня удовлетворенности жителей Юрьеvecкого муниципального района качеством культурно-досуговых мероприятий | % | 99 | 99 | 99 |

15.«Обеспечение мероприятий по предупреждению и ликвидации последствий чрезвычайных ситуаций и стихийных бедствий на территории Юрьеvecкого муниципального района»

| Наименование показателя | Ед. изм | | | |
|--|---------|------|------|------|
| | | 2020 | 2021 | 2022 |
| Количество принятых нормативно-правовых актов | ед. | 3 | 3 | 3 |
| Количество заседаний КЧС | ед. | 5 | 5 | 5 |
| Сокращение количества пострадавшего населения | Чел | 0 | 0 | 0 |
| Оказание помощи населению, пострадавшему от ЧС | Чел | 15 | 15 | 15 |
| Снижение материальных потерь от ЧС | % | 10 | 10 | 10 |

16.«Развитие водохозяйственного комплекса Юрьевоцкого муниципального района»

| Наименование показателя | Ед.изм | 2020 | 2021 | 2022 |
|--|--------|------|------|------|
| Восстановление и экологическая реабилитация особо охраняемых природных территорий (протяжённость берегоукреплённой полосы островов на р. Волга – «Асафовы горы») | м | 0 | 0 | 0 |
| Площадь особо охраняемых природных территорий, на которых организована система их охраны | га | 0 | 0 | 0 |
| Протяженность реконструированных сооружений инженерной защиты и берегоукрепления | м | 210 | 210 | 210 |
| Количество гидротехнических сооружений с неудовлетворительным и опасным уровнем безопасности, приведенных в безопасное техническое состояние | ед. | 1 | 1 | 1 |

18.«Противодействие терроризму и профилактика экстремизма на территории Юрьевоцкого муниципального района»

| | | | |
|---|---|---|---|
| Количество служебных комплексных проверок антитеррористической защищенности потенциальных объектов террористических посягательств (критически важные объекты инфраструктуры и жизнеобеспечения, места массового пребывания людей) | 1 | 1 | 1 |
| Количество разработанных и распространенных рекомендаций (памяток) руководителям общеобразовательных организаций по противодействию терроризму и экстремизму | 2 | 2 | 2 |
| Количество проведенных совещаний с должностными лицами учреждений и организаций с обсуждением вопросов антитеррористической защищенности объектов | 4 | 4 | 4 |
| Количество разработанных для дежурных служб инструкций по действиям при возникновении террористической угрозы | 1 | 1 | 1 |
| Количество молодежных военно-патриотических клубов, кружков и секций с целью формирования в детской и молодежной среде положительного отношения к здоровому образу жизни | 3 | 3 | 3 |
| Количество информационных материалов, публикуемых в средствах массовой информации и размещенных на интернет-сайтах по профилактике терроризма и экстремизма в Российской Федерации | 7 | 7 | 7 |

19.«Аппаратно-программный комплекс «Безопасный город» на территории Юрьевоцкого муниципального района Ивановской области»

| №п/п | Наименование показателя | Ед. изм. | 2020 | 2021 | 2022 |
|------|--|------------|------|------|------|
| 1 | Снижение количества происшествий, зарегистрированных на улицах и других общественных местах на территории Юрьевоцкого муниципального района | % снижения | 3 | 3 | 3 |
| 2 | Внедрение элементов АПК «Безопасный город» в общественных местах (зданиях и сооружениях организаций, учреждений) на территории Юрьевоцкого муниципального района | Ед. | 1 | 3 | 3 |
| 3 | Внедрение программного обеспечения АПК «Безопасный город» | Ед. | - | - | - |

Программная структура расходов бюджета Юрьеvecкого муниципального района

| Наименование муниципальных программ | Сумма, руб. | | |
|---|-----------------------------|----------------------------|----------------------------|
| | 2020 год | 2021 год | 2022 год |
| Расходы местного бюджета (без учета условно утверждаемых), всего: | 452 576 891,20 | 627 817 392,46 | 251 424 625,68 |
| Из них: | | | |
| Расходы на реализацию муниципальных программ Юрьеvecкого муниципального района | 420 835 300,89 | 622 822 314,10 | 246 455 849,32 |
| Непрограмные направления деятельности органов местного самоуправления Юрьеvecкого муниципального района | 994 980,00 | 1 049 786,00 | 1 021 884,00 |
| Непрограмные направления деятельности исполнительных органов местного самоуправления Юрьеvecкого муниципального района | 32 487 979,59 | 3 925 474,36 | 3 927 074,36 |
| Реализация отдельных государственных полномочий Ивановской области в рамках непрограмных направлений деятельности исполнительных органов местного самоуправления Юрьеvecкого муниципального района | 190 971,00 | 19 818,00 | 19 818,00 |
| <i>Итого по непрограмным направлениям деятельности органов местного самоуправления Юрьеvecкого муниципального района</i> | <i>33 673 930,59</i> | <i>4 995 078,36</i> | <i>4 968 776,36</i> |

Муниципальный долг Юрьеvecкого муниципального района без муниципальных гарантий

| | Объем долга на 01.01.2020 | Привлечение заемных средств | Погашение долга | Объем долга на 01.01.2021 | Объем долга на 01.01.2022 | Объем долга на 01.01.2023 |
|-----------------------------|---------------------------|-----------------------------|-----------------|---------------------------|---------------------------|---------------------------|
| Кредиты коммерческих банков | 12500,0 | 12500,0 | 12500,0 | 12500,0 | 12500,0 | 12500,0 |
| Бюджетный кредит | - | - | - | - | - | - |
| ИТОГО: | 12500,0 | 12500,0 | 12500,0 | 12500,0 | 12500,0 | 12500,0 |

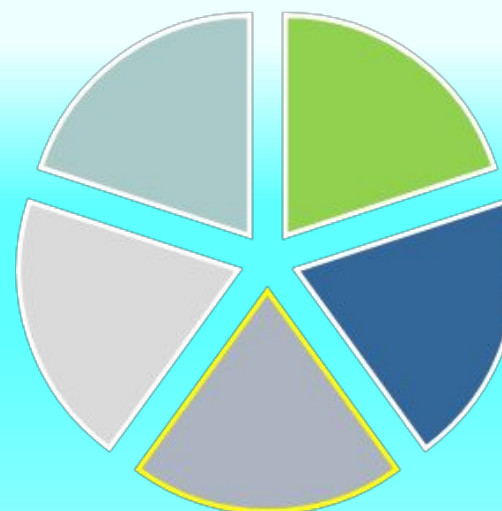


Объем расходов на обслуживание муниципального долга, всего 1320,0 тыс.руб.

в том числе:

- кредиты коммерческих банков 1320,0 тыс.руб.
- бюджетный кредит 0,0 тыс.руб

Муниципальные заимствования с 2019 по 2022 года в объеме 12500,00 тыс.руб. ежегодно



Информация для контактов

Контактная информация:

Заместитель главы администрации, начальник финансового отдела администрации

Юрьевецкого муниципального района – Смыслова Елена Владимировна

График работы с 8-30 до 17-15, перерыв с 12-30 до 13-15.

Адрес :Ивановская область, г.Юрьевец, ул.Советская, д.37.

Телефоны (8 49337) 2-17-94, факс (8 49337) 2-15-61

E-mail:finotdel@bk.ru

Интернет сайт: официальный сайт органов местного самоуправления Юрьевецкого
муниципального района :

юрьевец-официальный.рф/администрация/финансы/Бюджет для граждан

Понятия и термины

Администратор доходов бюджета - органы государственной власти, органы местного самоуправления, органы управления государственными внебюджетными фондами, ЦБ РФ, а также бюджетные учреждения, созданные органами государственной власти и органами местного самоуправления, осуществляющие в соответствии с законодательством РФ контроль за правильностью исчисления, полнотой и своевременностью уплаты, начисление, учет, взыскание и принятие решений о возврате (зачете) излишне уплаченных (взысканных) платежей, пеней и штрафов по ним, являющихся доходами бюджетов бюджетной системы РФ.

Безвозмездные поступления - это финансовая помощь из бюджетов других уровней (межбюджетные трансферты), от физических и юридических лиц.

Бюджет – форма образования и расходования денежных средств, предназначенных для финансового обеспечения задач и функций государства и местного самоуправления.

Бюджетный год - законодательно установленный годовой срок исполнения бюджета. В Российской Федерации соответствует календарному году.

Бюджетная классификация - группировка доходов и расходов бюджетов всех уровней бюджетной системы РФ, а также источников финансирования дефицитов этих бюджетов, используемая для составления и исполнения бюджетов.

Бюджетный кредит – это денежные средства, предоставляемые бюджетом другому бюджету бюджетной системы Российской Федерации, юридическому лицу (за исключением государственных (муниципальных) учреждений), иностранному государству, иностранному юридическому лицу на возвратной и возмездной основах.

Бюджетный период – отрезок времени, охватывающий все стадии бюджетного планирования. Начинается бюджетный период с момента начала работы по составлению проекта бюджета и завершается утверждением отчета о его исполнении.

Бюджетный процесс - деятельность по составлению проекта бюджета, его рассмотрению, утверждению, исполнению, составлению отчета об исполнении и его утверждению.

Бюджетная система Российской Федерации - совокупность всех бюджетов в РФ: федерального, региональных, местных, государственных внебюджетных фондов.

Понятия и термины

Главный распорядитель бюджетных средств (ГРБС) - орган государственной власти (местного самоуправления), орган управления государственным внебюджетным фондом, или наиболее значимое учреждение науки, образования, культуры и здравоохранения, напрямую получающий(ее) средства из бюджета и наделенный правом распределять их между подведомственными распорядителями и получателями бюджетных средств

Государственный (муниципальный) долг - обязательства публично-правового образования по полученным кредитам, выпущенным ценным бумагам, предоставленным гарантиям перед третьими лицами.

Государственные и муниципальные займы - это денежные ресурсы, привлекаемые для покрытия дефицита соответствующего бюджета от физических и юридических лиц, иностранных государств, международных финансовых организаций на основании заключаемых договоров, по которым возникают долговые обязательства РФ, субъекта РФ, муниципального образования как заемщиков или гарантов погашения займов (кредитов) другими заемщик.

Государственная (муниципальная) программа - система мероприятий и инструментов государственной политики, обеспечивающих в рамках реализации ключевых государственных функций достижение приоритетов и целей государственной политики в сфере социально-экономического развития и безопасности.

Дефицит - превышение расходов бюджета над его доходами.

Дотации - межбюджетные трансферты, предоставляемые на безвозмездной и безвозвратной основе без установления направлений и (или) условий их использования.

Доходы - это поступающие в бюджет денежные средства (налоги юридических и физических лиц, административные платежи и сборы, безвозмездные поступления).

Источники финансирования дефицита бюджета - средства, привлекаемые в бюджет для покрытия дефицита (кредиты банков, кредиты от других уровней бюджетов, кредиты финансовых международных организаций, ценные бумаги, иные источники).

Инвестиции (или капиталовложения, капитальные затраты) - финансовые средства, затрачиваемые на строительство новых и реконструкцию, расширение и техническое перевооружение действующих предприятий (производственные инвестиции), на жилищное, коммунальное и культурно-бытовое строительство (непроизводственные инвестиции).

Индекс потребительских цен - один из видов индексов цен, созданный для измерения среднего уровня цен на товары и услуги (потребительской корзины) за определённый период в экономике.

Понятия и термины

Межбюджетные трансферты - это средства одного бюджета бюджетной системы РФ, перечисляемые другому бюджету бюджетной системы РФ.

Налогоплательщик - физическое лицо или юридическое лицо, на которое законом возложена обязанность уплачивать налоги.

Налоговые доходы – поступления в бюджет от уплаты налогов, установленных Налоговым кодексом РФ.

Национальная экономика – (с точки зрения как раздел расходов бюджета) аккумулирует расходы, связанные с руководством, управлением, оказанием услуг, а также предоставлением государственной поддержки в целях развития отраслей национальной экономики: сельского хозяйства, транспорта и дорожного хозяйства.

Неналоговые доходы – поступления от уплаты пошлин и сборов, установленных законодательством РФ и штрафов за нарушение законодательства.

Прогноз социально-экономического развития - документ, содержащий систему научно-обоснованных представлений о направлениях и результатах социально-экономического развития Российской Федерации на прогнозируемый период (среднесрочный или долгосрочный).

Прожиточный минимум - это стоимостная величина достаточного для обеспечения нормального функционирования организма человека, сохранения его здоровья, набора продуктов питания, а также минимального набора непродовольственных товаров и минимального набора услуг, необходимых для удовлетворения основных социальных и культурных потребностей лица.

Профицит - превышение доходов над расходами бюджета.

Публичные нормативные расходные обязательства - публичные обязательства перед физическим лицом, подлежащие исполнению в денежной форме в установленном соответствующим законом, иным нормативным правовым актом размере или имеющие установленный порядок его индексации.

Публично – правовое образование - это

- Российская Федерация (федеральное государство) в целом;
- Субъекты РФ - республики, края, области, города федерального подчинения, автономные области, автономные округа;
- Муниципальные образования.

Публичные нормативные расходные обязательства - публичные обязательства перед физическим лицом, подлежащие исполнению в денежной форме в установленном соответствующим законом, иным нормативным правовым актом размере или имеющие установленный порядок его индексации.

Понятия и термины

Публичные слушания проводятся представительным органом муниципального образования, главой муниципального образования с участием жителей муниципального образования для обсуждения проектов муниципальных правовых актов по вопросам местного значения.

Расходы - это выплачиваемые из бюджета денежные средства (социальные выплаты населению, содержание государственных учреждений (образование, ЖКХ, культура и другие) капитальное строительство и другие).

Расходные обязательства - это возникающие на основе закона, иного нормативного правового акта, договора или соглашения обязанности публично-правового образования или действующего от его имени бюджетного учреждения предоставить физическому или юридическому лицу, иному публично-правовому образованию средства из соответствующего бюджета.

Реестр расходных обязательств - используемый при составлении проекта бюджета, свод (перечень) законов, иных нормативных правовых актов, муниципальных правовых актов, обуславливающих публичные нормативные обязательства и (или) правовые основания для иных расходных обязательств с указанием соответствующих положений (статей, частей, пунктов, подпунктов, абзацев) законов и иных нормативных правовых актов с оценкой объёмов бюджетных ассигнований, необходимых для исполнения включённых в реестр обязательств.

Субвенция - бюджетные средства, предоставляемые бюджету другого уровня бюджетной системы РФ на безвозмездной и безвозвратной основах на осуществление определенных целевых расходов, возникающих при выполнении полномочий РФ, переданных для осуществления органам государственной власти другого уровня бюджетной системы РФ.

Субсидия - бюджетные средства, предоставляемые бюджету другого уровня бюджетной системы РФ, в целях софинансирования расходных обязательств, возникающих при выполнении полномочий органов местного самоуправления по вопросам местного значения.