



Развитие производств отраслей «экономики простых вещей»

март, 2019 год

Послание Главы Государства:

«РОСТ БЛАГОСОСТОЯНИЯ КАЗАХСТАНЦЕВ: ПОВЫШЕНИЕ ДОХОДОВ И КАЧЕСТВА ЖИЗНИ»



ПРОГНОЗНЫЙ ЭФФЕКТ ПО ТОВАРАМ

	Кол-во товаров	Доля импорта на рынке, 2017 г.	Увеличение объема производства к 2025 г.*	Снижение доли импорта к 2025 г.
Всего, в т.ч.:	365	59% <i>(6,4 млрд долл. США)</i>	с \$11,8 млрд. до \$29,8 млрд. <i>(в 2,5 р.)</i>	до 37%
Сельхоз. продукция	49	23% <i>(365 млн. долл. США)</i>	с \$7,4 млрд. до \$19,3 млрд. <i>(в 2,6 р.)</i>	до 10%
Пищевая продукция	69	35% <i>(1,2 млрд долл. США)</i>	с \$2,9 млрд. до \$5,9 млрд. <i>(в 2 р.)</i>	до 21%
Непродов. промышленные товары	247	82% <i>(4,9 млрд долл. США)</i>	с \$1,5 млрд. до \$4,6 млрд. <i>(в 3 р.)</i>	до 59%

Услуги: 9 ОКЭД
(ОРЦ, ТЛЦ, туризм)

Увеличение доли внутреннего и въездного туризма до 8%.
Снижение инфляции по социально-значимым товарам.

* в ценах 2017 года

Эффект к 2025 г.

Снижение доли импорта с 59% до 37%


Вклад в экономику 2,4%

Создание 15,8 тыс. рабочих мест

Рост поступления налогов на 1,1 трлн. тг.

**Статистика БВУ по состоянию на 20 февраля по заявкам бизнеса
в рамках программы «экономики простых вещей»**

БВУ, участвующие в Программе:



С начала февраля подана в БВУ

31 заявка на выпуск товаров и услуг

(выращивание и разведение молочных пород скота, выращивание льна, сливочное масло, молочная продукция, макароны, пшеничные, ржаные, овсяные хлопья, колбасные изделия, мясо, мороженые продукты, сахар, удобрения, мебель, стеклопакеты, ПВХ профили, штукатурка, строительство зоны отдыха, кабель, ТЛЦ, ОРЦ, спецодежда, обувь и т.д.)

на общую сумму

35 млрд. тг.

Условия

Субсидирование ставки в размере

7%

Конечная ставка для бизнеса

не более **8%**

Срок кредитования и субсидирования

до 7 лет включительно

Предложение

Эффект

1. Наряду с субсидированием проектов предусмотреть **инструмент гарантирования кредитов** в рамках Механизма финансирования

- Повышение **доступности кредитования** проектов МСБ по «экономике простых вещей»
- Повышение **заинтересованности бизнеса**

2. Увеличить действующий **порог гарантирования с 20% до 50%** по проектам до 1,8 млрд. тенге в сфере обрабатывающей промышленности

- Обеспечение недостающим залогом свыше **1000 субъектов МСБ**

3. Предоставить возможность финансирования **оборотного капитала до 50%** от размера кредита

- Увеличение загрузки производственных мощностей предприятий до **100%**

ТЕКУЩАЯ СИТУАЦИЯ В ОТРАСЛЯХ «ЭКОНОМИКИ ПРОСТЫХ ВЕЩЕЙ»

ЛЕГКАЯ ПРОМЫШЛЕННОСТЬ

989

действующих
юр. лиц

Крупные	12
Средние	28
Малые	949

СТРОИТЕЛЬНЫЕ МАТЕРИАЛЫ

1964

действующих
юр. лиц

Крупные	37
Средние	86
Малые	1841

МЕБЕЛЬНАЯ ПРОМЫШЛЕННОСТЬ

843

действующих
юр. лиц

Крупные	0
Средние	10
Малые	833

Значительная доля представленных предприятий относится к **МСБ**

Средняя загрузка (по данным НПП «Атамекен»)

не более 50%

ОСНОВНЫЕ БАРЬЕРЫ



Нехватка
оборотных средств



Сырьё



Кадры



Сбыт



Перекредитованность
предприятий



«Теневой»
рынок



Отсутствие
залоговой базы

ДОРОЖНЫЕ КАРТЫ РАЗВИТИЯ ОТРАСЛЕЙ «ЭКОНОМИКИ ПРОСТЫХ ВЕЩЕЙ»

эффективное
использование средств

комплексное решение
системных проблем

новые меры поддержки
взамен на встречные
обязательства

ЦЕЛЬ

Создание базовых условий стабильного роста производств отраслей «экономики простых вещей»

РЕЗУЛЬТАТ

Эффективный **рост** производства в отраслях обрабатывающей промышленности (в среднем **на 23%**).

ВСЕГО **9** БЛОКОВ
МЕРОПРИЯТИЙ

В ЛЕГКОЙ ПРОМЫШЛЕННОСТИ
56 МЕРОПРИЯТИЙ

В МЕБЕЛЬНОЙ ПРОМЫШЛЕННОСТИ
57 МЕРОПРИЯТИЙ

ПРОИЗВОДСТВО СТРОЙМАТЕРИАЛОВ
50 МЕРОПРИЯТИЙ

ПЕРИОД РЕАЛИЗАЦИИ
2019-2021 гг.

СТРУКТУРА ДОРОЖНЫХ КАРТ

- I. Обеспечение сырьевой базы
- II. Борьба с нелегальным оборотом регулируемых товаров
- III. Экономическое регулирование закупок
- IV. Экономическое стимулирование мер поддержки
- V. Системные меры поддержки
- VI. Кадровое обеспечение
- VII. Продвижение продукции
- VIII. Реализация инвестиционных проектов
- IX.
- X.

ОБЕСПЕЧЕНИЕ СЫРЬЕМ

Проблема

Предлагаемое решение

Эффект

Нехватка/отсутствие сырья для производства
(шкура, шерсть, хлопко-волокно, лесоматериалы)

- Введение запрета на вывоз с территории РК
- Стимулирование организации системы сбора сырья
- Проработка вопроса субсидирования затрат на транспортировку производителей сырья

- Развитие цепочки добавленной стоимости
- Снижение импортозависимости по сырьевым товарам

БОРЬБА С «ТЕНЕВЫМ» ОБОРОТОМ

Оборот небезопасной продукции

- Совершенствование нормативно-правовой базы в части изъятия и уничтожения опасной продукции
- Усиление контрольно-превентивных мероприятий по недопущению импорта небезопасной продукции

- Защита здоровья населения от некачественной и небезопасной продукции

Недобросовестная конкуренция на внутреннем рынке

- Совершенствование системы управления рисками для недопущения занижения таможенной стоимости товаров

- Обеспечение добросовестной конкуренции на внутреннем рынке

РЕГУЛИРУЕМЫЕ ЗАКУПКИ

Проблема

Низкая доля местного содержания в закупках

Преобладание импорта

Предлагаемое решение

- Установить целевые индикаторы по ежегодному росту доли местного содержания в закупках **на 20 п.п.**
- Подтверждение участия отечественного производителя в закупках **Индустриальным сертификатом**

Ожидаемый эффект

Объемы закупок у ОТП, млрд. тенге

2018 г. (факт), 2019-2021 гг. (прогноз)



рост МС: в 5,2 раза



рост МС: в 5,8 раза



рост МС: в 3 раза

ПОВЫШЕНИЕ КОНКУРЕНТОСПОСОБНОСТИ:

Проблема	Предлагаемое решение	Эффект
Нехватка каналов сбыта	<ul style="list-style-type: none">▪ Требование к крупным объектам внутренней торговли по обязательному присутствию отечественной продукции товаропроизводителей не менее 30% от общего объема	<ul style="list-style-type: none">▪ Увеличение представленности отечественных товаров в торговых сетях
Низкий сбыт отечественной продукции	<ul style="list-style-type: none">▪ Популяризация отечественной продукции посредством СМИ▪ Продажа мебели в лизинг▪ Распространение скидочных купонов отечественных производителей мебели при приобретении квартиры по программам «Нурлы Жол» и «7-20-25»	<ul style="list-style-type: none">▪ Рост узнаваемости казахстанских брендов▪ Рост потребления казахстанской продукции порядка на 20 п.п.

**Меры государственной поддержки будут предоставляться
взамен на встречные обязательства бизнеса**

КАДРОВЫЙ ПОТЕНЦИАЛ:

Проблема

Предлагаемое решение

Эффект

Нехватка/отсутствие высококвалифицированных кадров

(модельер-конструктор, технолог швейного производства, швей-мотористка, инженер-технолог и т.д)

- Формирование гос. заказа на востребованные кадры с учётом интересов бизнеса
- Актуализация гос. образовательных стандартов
- Создание центра компетенций

- Подготовка высококвалифицированных кадров, соответствующих профессиональным стандартам
- Выпуск порядка 2 000 кадров, соответствующих проф. требованиям

Сегодня выпускаются

890 специалистов
в год

Проблемные вопросы

- Несоответствие потребностей и предложения на рынке труда
- Трата времени и средств на переподготовку кадров бизнесом

Легкая промышленность

Развитие отраслей по всей технологической цепочке добавленной стоимости – от сырья до готовой продукции

	Сырье	Обработанный материал	Пряжа и нити Дубленая кожа	Ткани и нетканые изделия Готовая кожа	Готовые изделия (одежда и обувь)
ХЛОПОК	<i>Текущий статус</i>	Выращивается коротковорсный хлопок. Отсутствие производства средневолокнистого хлопка.	Отсутствие сырья для производства пряжи и нитей высокого качества	Производство ткани только для производства спецодежды и обмундирования. Отсутствие производства трикотажного полотна.	Из казахстанского хлопка производится только спецодежда и обмундирование
	<i>План действий</i>	Создание адаптированных к местным условиям сортов средневолокнистого хлопка	Импорт средневолокнистого хлопка для производства высококачественной пряжи. Поиск инвесторов для простаивающих предприятий.	Инвестиционный проект по производству трикотажного полотна (мощность, продукция и др.)	Закуп производителями из третьих стран тканей высокого качества для производства нижнего белья, детской и спортивной одежды, домашнего текстиля
ШКУРЫ	<i>Текущий статус</i>	Необработанные шкуры	Из 13 кожевенных предприятий, только 5 работают (загрузка 18%).		Предприятия закупают качественную кожу из третьих стран
	<i>План действий</i>	Установление требований СХТП получающих субсидии по приоритету сдачи сырья переработчикам. Создание заготовительных пунктов	Поиск инвесторов для простаивающих предприятий. Меры поддержки по дозагрузке действующих предприятий.		Закуп производителями из третьих стран кожи высокого качества для пошива кожаной одежды, обуви и аксессуаров
ШЕРСТЬ	<i>Текущий статус</i>	Нехватка производства тонкорунной шерсти	Мытая шерсть	Производство гребенной ленты (ТОПС), с дальнейшим экспортом в третьи страны. Слабо развито производство войлока и войлочных изделий. Отсутствуют предприятия по производству камвольной и суконной ткани.	Предприятия закупают шерстяную ткань из третьих стран
	<i>План действий</i>	Грубая шерсть		Разработка МСХ Программы по развитию отгонного овцеводства на 2019-2027 гг. Увеличение тонкорунного поголовья овец. Создание заготовительных пунктов.	Инвестиционный проект по переработке шерсти и строительству камвольно-суконной фабрики (мощность, продукция и др.) Поиск инвесторов для простаивающих предприятий.

Мебельная промышленность



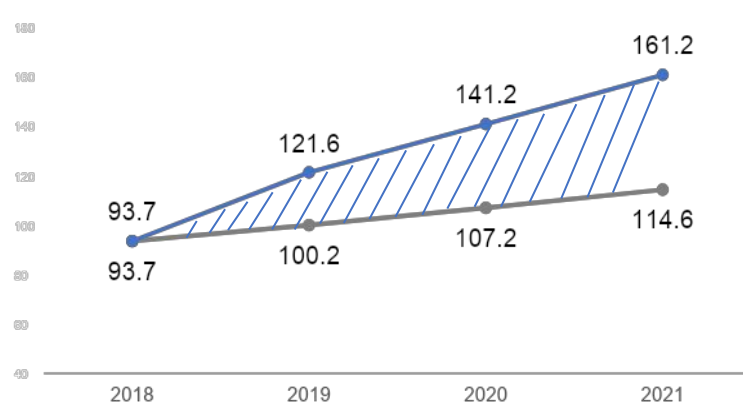
Строительные материалы



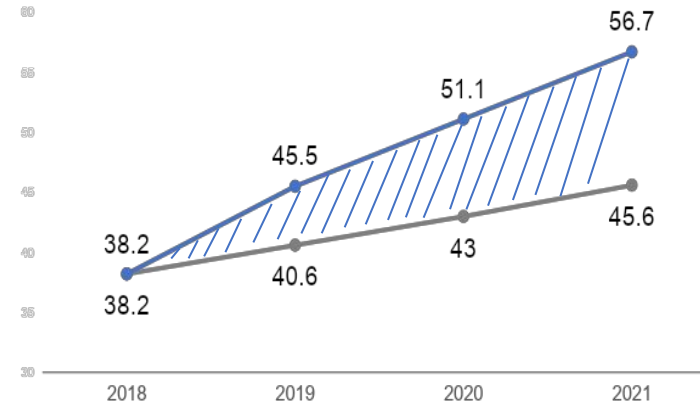
Реализация мероприятий Дорожных карт позволит **повысить прирост** объемов производства в каждой отрасли

млрд. тг.

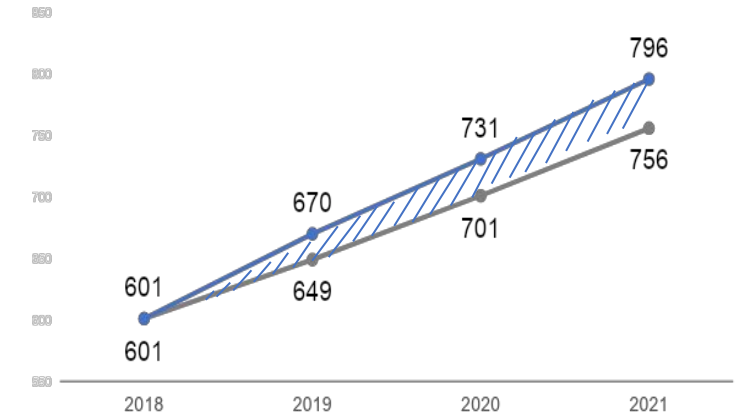
ЛЕГКАЯ ПРОМЫШЛЕННОСТЬ



МЕБЕЛЬ



СТРОИТЕЛЬНЫЕ МАТЕРИАЛЫ



— Производство с учётом мер ДК

— Производство без учёта мер ДК (естественный рост)

СРЕДНЕСРОЧНЫЙ ЭФФЕКТ (2019-2021):

С учетом мер поддержки (закупки, сбыт, субсидии и др.), при прочих равных условиях, увеличение объемов производства составит:

- в легкой промышленности

102 млрд. тг.

- в мебельной промышленности

24 млрд. тг.

- по производству строительных материалов

93 млрд. тг.

ИТОГО:

219 МЛРД. ТГ

СОВЕРШЕНСТВОВАНИЕ ПРОМЫШЛЕННОЙ ПОЛИТИКИ

Анализ промышленных политик основных торговых партнеров (Россия, Узбекистан) указывает о возможности дальнейшего совершенствования индустриальной политики РК

Россия



- ✓ Принят **Федеральный Закон «О промышленной политике»** (№488 от 31.12.2014)
- ✓ Госпрограмма «**Развитие промышленности и повышение ее конкурентоспособности**» - включает **15 отраслевых подпрограмм**
- ✓ **5 отраслевых** Госпрограмм (авиационная, электронная и радиоэлектроника, фармацевтика, судостроение, промышленность)

- Отраслевые программы имеют четкие **целевые ориентиры** и **индикаторы, меры поддержки**
- Для каждой отрасли предусмотрено **отдельное финансирование**
- **Встречные обязательства** бизнеса взамен на государственную поддержку

- ✓ **План содействия импортозамещению** (ПП РФ №1936 от 30.09.2014 г.) Приняты **22 отраслевых плана** по импортозамещению
- ✓ Отраслевые **стратегии развития экспорта** (ж/д и с/х машиностроение, масложировая, автопром)

Меры поддержки

- ✓ Субсидии на проведение **НИР** и **НИОКР**
- ✓ Субсидии на **повышение уровня профквалификации** работников
- ✓ Возмещение затрат на **проведение испытаний продукции**
- ✓ Возмещение затрат на получение **лицензий** и **прав на промышленную собственность**
- ✓ Возмещение затрат на строительство **испытательных лабораторий**
- ✓ Возмещение затрат на **транспортировку товаров**

Узбекистан



- ✓ **18 Госпрограмм** по развитию промышленности (автомобильная, с/х машин, электротехническая, химпром, текстильная и др.)
- ✓ Меры по реализации Программы **локализации производства импортозамещающей продукции**

- ✓ **Конкретные показатели** по достижению целей с указанием **товарных позиций** и **ответственных лиц**

ЭФФЕКТ ОТ МЕР ПОДДЕРЖКИ ПРОМЫШЛЕННОСТИ РФ

Объем производства (млрд. руб.)

			2014	2018
+59,7%		легпром	289,9	462,9
+93,8%		металлургия	4324,0	8381,0
+58,6%		химия	2029	3218
+54,1%		машиностроение	2925	4507
+35,9%		силовая техника	1611	2190