


ХУДОЖЕСТВЕННАЯ РЕЗЬБА ПО БЕРЕСТЕ



Один из своеобразных видов русского народного искусства — художественная резьба



Берестой называется , верхний слой коры березы, отличающийся большой механической прочностью и эластичностью.



В мире широко известна **шемогодская прорезная береста**, из которой творят



Свое название она получила от места развития данного промысла река Шемогса в Вологодской области вблизи города Великий Устюг.

Резьба по бересте не что иное, как ажурные орнаменты из бересты, которые выполняются по поверхности столярной заготовки.



Чаще всего из бересты выполняют элементы растительного и животного орнамента, фигурки рыб и птиц.



Традиционные узоры (растительные, изображения птиц, зверей, людей) выдавливаются на пластах бересты тупым шилом и прорезаются острым ножом с




Цветовая гамма и фактура бересты



1 этап


Сначала рисуют эскиз узора на бумаге, по размеру и форме предмета.



2 этап.
Узор перенести на бересту и



3 этап
Острым резаком
выполняется
резьба.



Узор должен быть таким, чтобы из него ничего не выпало при резьбе, все элементы рисунка соединены.



4 этап
Готовый вырезанный узор на
бересте,
приклеить к изделию.



Практическая

