

Миша

Поём на мотив песен.

А – О – у – И – Э –

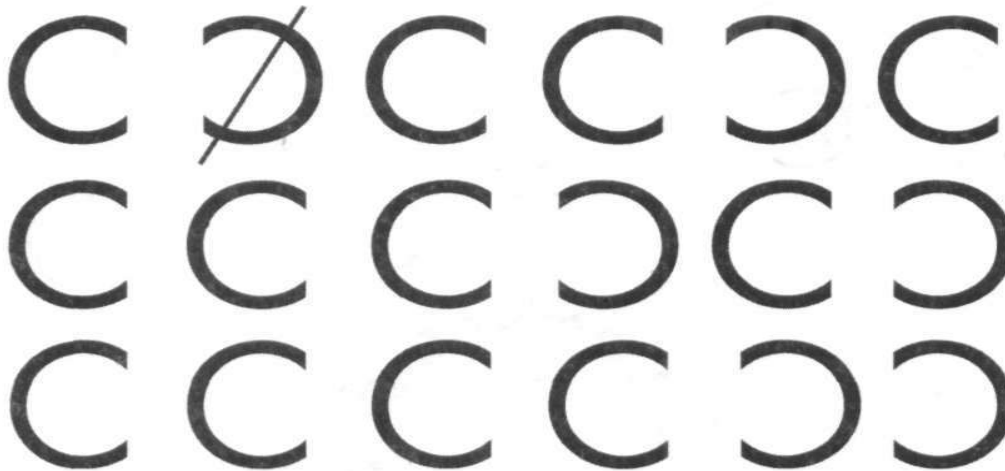
Ы

Я – Е – Ю – Ё



Чужая буква

На другой планете есть буква, похожая на букву **С**. Только она повернута в другую сторону. Буква **С** и чужая буква хотят запутать ребят. Найди настоящие буквы **С** и назови их: *с-с-с!* Когда найдешь чужую букву, произнеси: *не с-с-с!* — и зачеркни ее.



Напоминаем вам, что буква в тетради читается как звук [с], а не как буква «ЭС».

Букочки рассыпались

Посчитай, сколько букв **С** в каждой кучке?




Ребенок должен правильно назвать все буквы **С**, указывая на них пальцем или кончиком карандаша, затем посчитать их: *одна буква С, две буквы С* и т. д.



Светины шарики

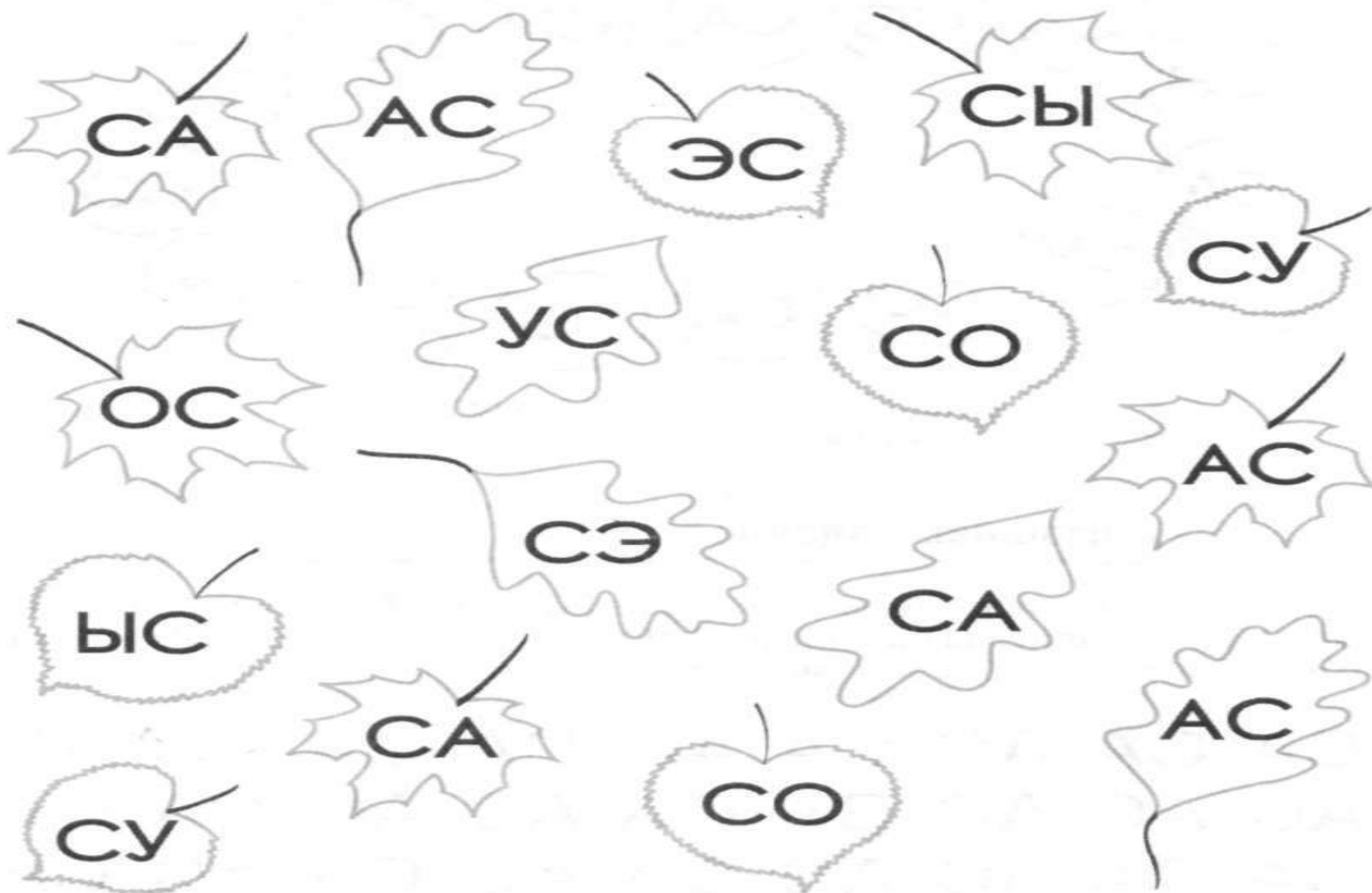
Это — Света. Она собирает шарики с буквой **С**. А шарики, на которых не буква **С**, ей не нужны, пусть улетают. От шариков с буквой **С** нарисуй ниточку и приведи ее к руке Светы, а из шариков, где не буква **С**, нарисуй выходящий воздух. Не забудь назвать все буквы **С**!





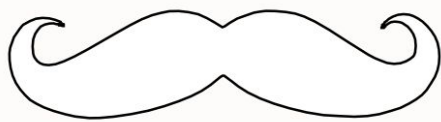
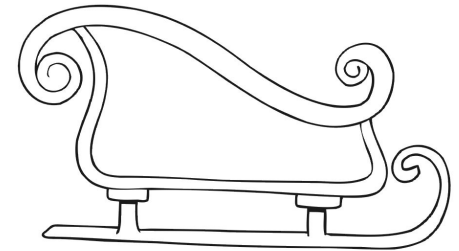


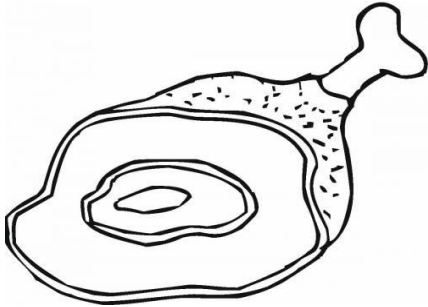
Букет из листьев

Давай поможем Свистелочке собрать для мамы букет из осенних разноцветных листьев. Ой, что же делать? Все листья бесцветные! Придется нам самим их раскрашивать. Прочти все слоги и обведи листья нужными карандашами. Листья, на которых написана **С** в начале слога, обведи желтым карандашом. Листья, на которых написана **С** в конце слога, обведи красным карандашом.






Спросите ребенка: листья каких деревьев мы собирали? Лист липы — какой? А лист клена — какой? А лист дуба?

Найди слова со слогом СА (СЫ,
СО).



Четвертый лишний





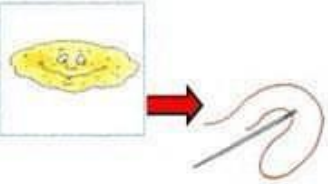







Свистелочка нарисовала для тебя картинки. Назови их, скажи, какая картинка в каждом домике лишняя, объясни почему и зачеркни ее.



Словарь: ласточка, аист, сова, оса; собака, свинья, лиса, страус; судак, сом, скат, такса; сарафан, носок, сапоги, свитер; колбаса, поднос, стакан, миска; стол, стул, скамейка, кресло.

Сделать всю гимнастику и уделить особое внимание ...барану...

Комплексе артикуляционной гимнастики для звука Р

<p>Чистим зубы</p> 	<p>Качели</p> 	<p>Блинчик</p> 	<p>Иголочка</p> 
<p>Блинчик - иголочка</p> 	<p>Маляр</p> 	<p>Чашечка</p> 	<p>Вкусное варенье</p> 
<p>Лошадка</p> 	<p>Грибок</p> 	<p>Гармошка</p> 	<p>Барaban</p> 

Поем песню, мелодия в контакте.

- Дед Мороз

По тропинкам через сёла
Через речку без моста
Дед Мороз идёт весёлый,
Напевая просто так.

**Припев: Дед Мороз, Дед Мороз,
Борода сосулькой
Красный нос
Дед Мороз, Дед Мороз,
Борода сосулькой
Красный нос**

Люди думают, что это
Воет вьюга над рекой,
А у деда, вообще-то,
Просто слух такой плохой

Припев.

Сыплет пряники и сласти,
Пастилу и мармелад
Говорит старушкам: «Здрасьте!
Как, красавицы, дела?»



Поем песню «На пороге Нового

ГОД»

- **1 куплет:** Закружила, замела
 - белая метелица
 - снег ложится на дома,
 - под ногами стелется
- **Припев: Снег идет, снег идет**
 - наступает Новый год
 - Снег идет, снег идет
 - наступает Новый год
- **2 куплет:** Добрый Дедушка Мороз
 - с бородой и в валенках
 - Елку из лесу принес
 - для больших и маленьких
 - **припев: -//-**
- **3 куплет:** Вся в игрушках и огнях
 - елочка-красавица
 - Новый год стоит в дверях.
 - Всем он улыбается
 - **Припев:**



Молодец!!!

