

Федеральное государственное образовательное бюджетное
учреждение высшего образования
«Финансовый университет при Правительстве Российской Федерации»
(Финуниверситет)
Самарский финансово-экономический колледж
(Самарский филиал Финуниверситета)

КУРСОВАЯ РАБОТА НА ТЕМУ:

**Денежные доходы организации и финансовые результаты
ее хозяйственной деятельности.**

(На примере ООО «Нестле Россия»)

Работу выполнила: Меркулова Юлия
Алексеевна

Студент учебной группы № 610
Специальность 38.02.06. Финансы
(базовая подготовка)

Руководитель: Суханова Светлана
Викторовна

Самара 2019

ЦЕЛЬ И ЗАДАЧИ ИССЛЕДОВАНИЯ

Цель: оценка и анализ формирования доходов и финансовых результатов ООО «Нестле Россия».

Основными задачами курсовой работы являются:

- изучение сущности, состава и классификации доходов организации;
- рассмотрение выручки как основного источника доходов коммерческой организации;
- ознакомление с порядком формирования финансовых результатов деятельности коммерческой организации;
- анализ и оценка формирования финансовых результатов деятельности ООО «Нестле Россия».

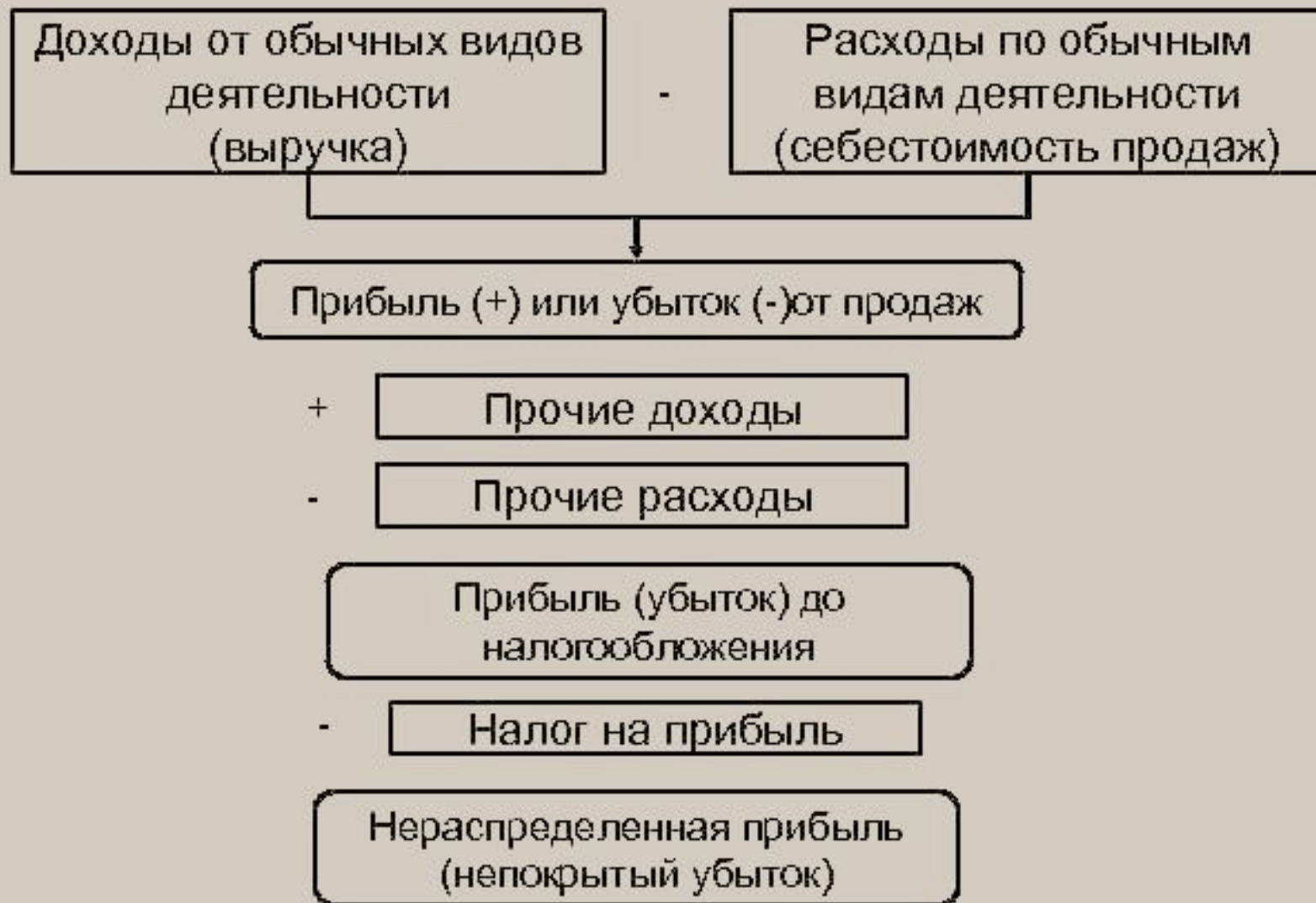
КЛАССИФИКАЦИЯ ДОХОДОВ ОРГАНИЗАЦИИ



* - могут быть прочими, если виды деятельности не предусмотрены уставом

** - могут быть основными, если это предусмотрено уставом

ПОРЯДОК ФОРМИРОВАНИЯ ФИНАНСОВОГО РЕЗУЛЬТАТА ДЕЯТЕЛЬНОСТИ ОРГАНИЗАЦИИ



ОРГАНИЗАЦИОННО-ЭКОНОМИЧЕСКАЯ ХАРАКТЕРИСТИКА ООО «НЕСТЛЕ РОССИЯ»

Главная цель ООО «Нестле Россия»

- выпуск продукции, удовлетворяющей и превосходящей требования потребителей, получение прибыли для дальнейшего устойчивого развития предприятия в интересах наших потребителей и других заинтересованных сторон с минимальным воздействием на окружающую среду и человека.



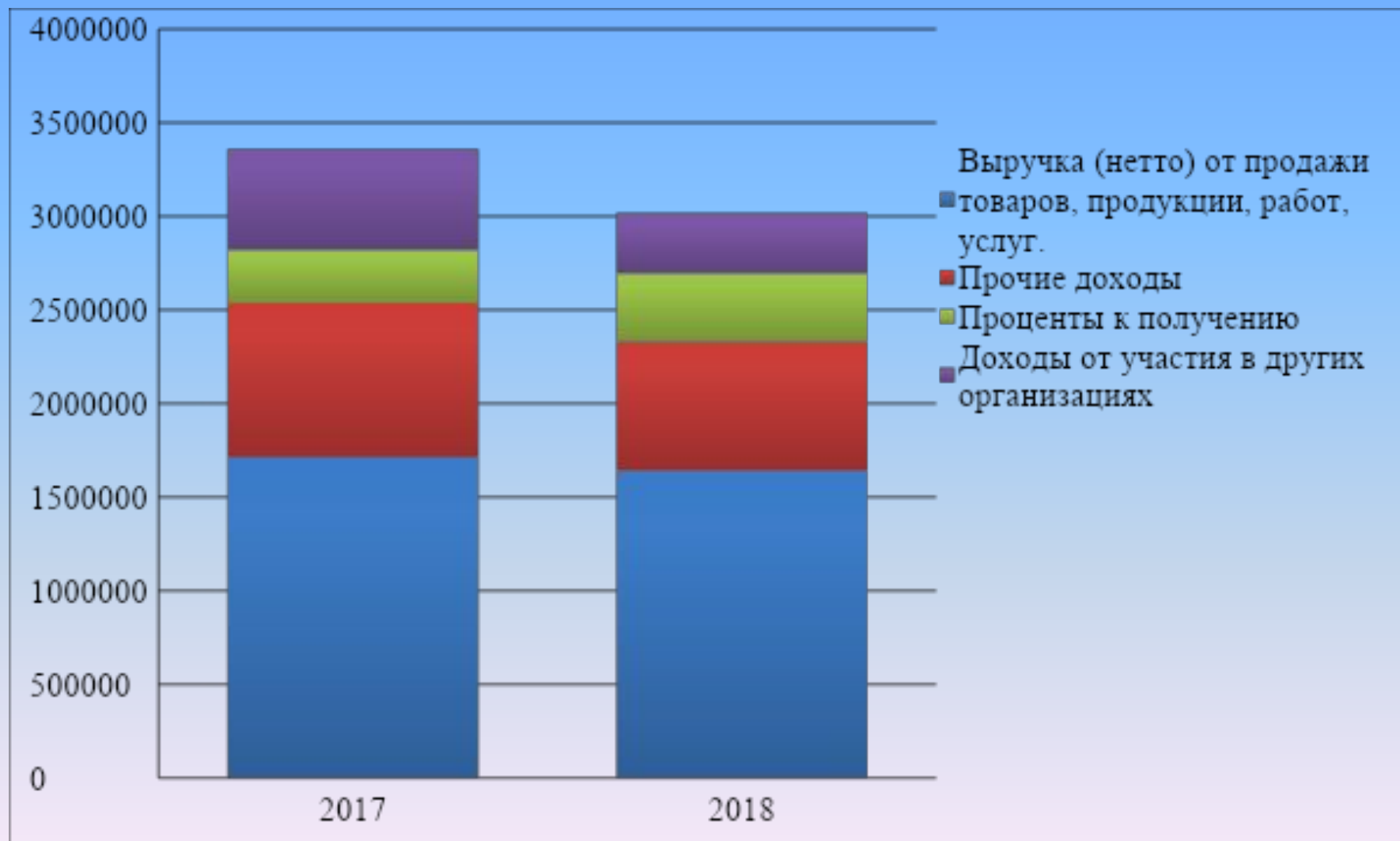
Основной вид деятельности - производство какао, шоколада и сахаристых кондитерских изделий.

АНАЛИЗ ДОХОДОВ ООО «НЕСТЛЕ РОССИЯ».

№ п/п	Показатель	Годы		Абс. откл., тыс. руб.	Темп роста, %	Темп прирост, %
		2017	2018			
А	Б	1	2	3	4	5
1	Выручка (нетто) от продажи товаров, продукции, работ, услуг.	1713696	1642616	-71080	96%	-4%
2	Прочие доходы:	822315	687922	-134393	84%	-16%
3	Проценты к получению	285616	366954	81338	128%	+28%
4	Доходы от участия в других организациях	536699	320968	-215731	60%	-40%
5	Итого	2536011	2330538	-205473	92%	-8%

ДИНАМИКА СОВОКУПНОГО ДОХОДОВ ООО «НЕСТЛЕ РОССИЯ»

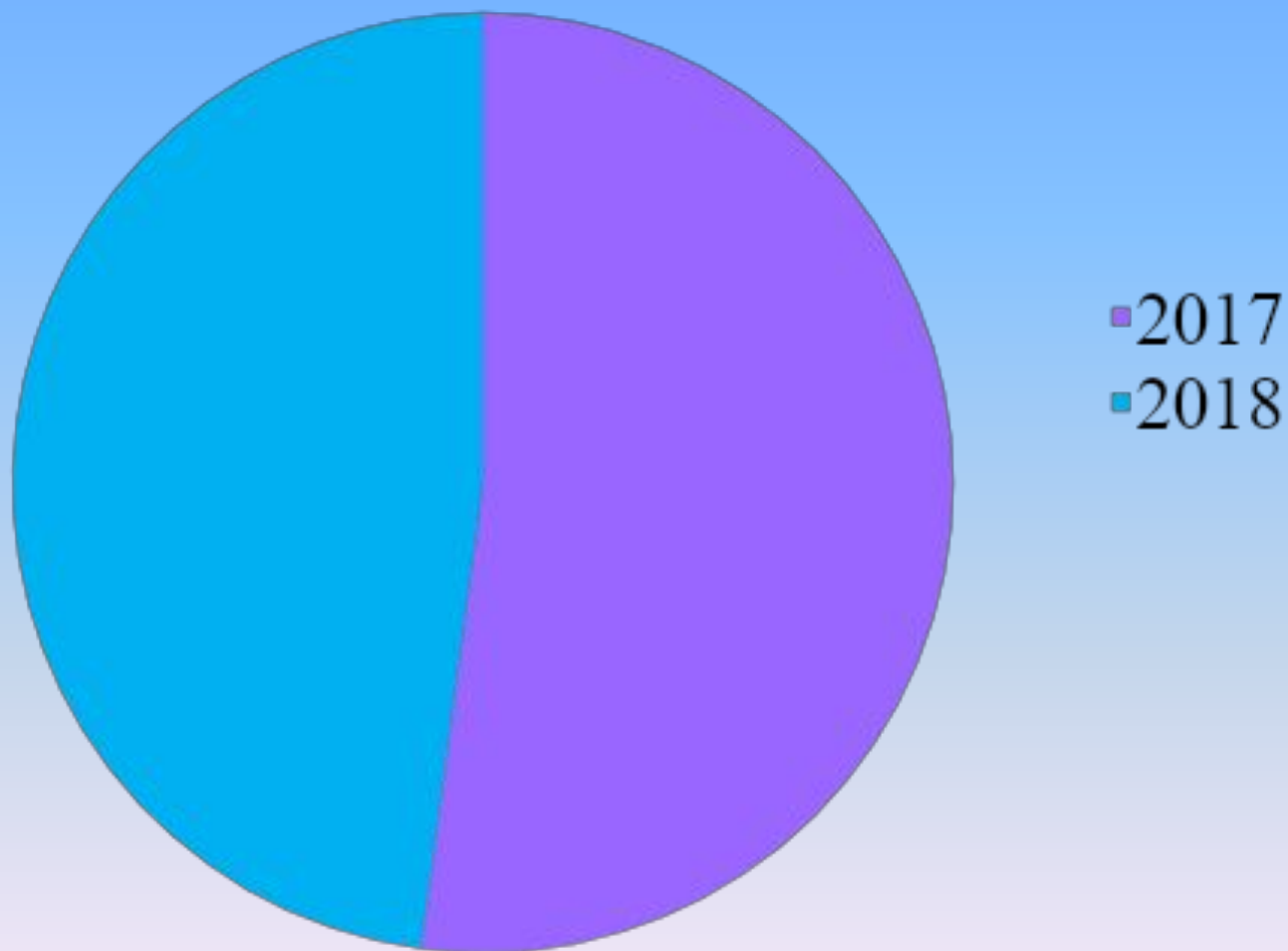
ЗА 2017 И 2018ГГ.



ПОКАЗАТЕЛИ ФИНАНСОВОЙ ДЕЯТЕЛЬНОСТИ ООО «НЕСТЛЕ РОССИЯ» ЗА 2017 И 2018ГГ.

№ п/п	Наименование показателя	Прошлый год	Отчетный год	Изменения	
		Сумма, тыс. руб.	Сумма, тыс. руб.	Абсолютн ые изменения, тыс. руб.	Темп прироста, %
А	Б	1	2	3	4
1	Выручка	1713696	1642616	-71080	-4,15
2	Себестоимость	1653862	1576799	-77063	-4,66
3	Валовая прибыль	59834	65 817	5983	10,00
4	Управленческие расходы	34823	39148	4325	12,42
5	Прибыль от продаж	25011	26669	1658	6,63
6	Прочие доходы	1058	10408	9350	883,74
7	Прочие расходы	4437	15829	11392	256,75
8	Прибыль убыток до налогообложения	21632	21248	-384	-1,78
9	Налог на прибыль	3353	4444	1091	32,54
10	Чистая прибыль	18279	16804	-1475	-8,07

**СРАВНИТЕЛЬНЫЙ АНАЛИЗ ЧИСТОЙ ПРИБЫЛИ ООО «НЕСТЛЕ
РОССИЯ» ПО ДАННЫМ БУХГАЛТЕРСКОЙ (ФИНАНСОВОЙ) ОТЧЕТНОСТИ
ЗА 2017 И 2018ГГ.**



МЕРОПРИЯТИЯ ПО УВЕЛИЧЕНИЮ ДЕНЕЖНЫХ ДОХОДОВ ОРГАНИЗАЦИИ И УЛУЧШЕНИЮ ФИНАНСОВОГО РЕЗУЛЬТАТА:

- увеличение выручки от продаж, а значит наращивание деловой активности;

- поиск новых покупателей, рынков;

- ликвидация потерь от брака;

- снижение затрат на услуги контрагентов;

- оптимизация расходов на энергоресурсы;

- снижение накладных расходов.

Спасибо за внимание!