

Мастер – класс «Кошка Любимка»

(Из бумаги)



Подготовили:
Колесникова Н.В.
Федулова С.В.

2020 г.



Вам понадобится:

- Гофрированный картон;
- Цветной картон;
- Розовая бумага для принтера;
- Трафареты сердец (разного размера);
- Клей карандаш;
- Карандаш;
- Ножницы.




**Вырезаем по трафаретам заготовки
(1-подставка, 2-туловище,
3-голова, 4- мордочка, 5 – ушки).**




Приклеиваем мордочку на голову.



Приклеиваем на голову ушки.




Нарисуем мордочку кошке.




Большое сердце из розовой бумаги складываем пополам (это туловище кошки).



**Согнуть верхние части сердца,
формируя лапки кошки.**



Приклеиваем туловище к подставке из цветного картона, затем голову КОШКИ.



**Вот и готова
красавица!**



**Кошка
«Любимка»**





**Спасибо за
внимание!**

