



Министерство здравоохранения Республики Беларусь
Учреждение образования
«Белорусский государственный медицинский университет»
Студенческое научное общество

ОТЧЁТ

о результатах СНО медико-профилактического факультета БГМУ в 2014 – 2015 учебном году



г. Минск, 2015 год





Медико-профилактический факультет курирует 9 кафедр БГМУ:

- Гигиена детей и подростков
- Инфекционные болезни
- Микробиологии, вирусологии, иммунологии
- Эпидемиологии
- Гигиены труда
- Кожных и венерических болезней
- Общей гигиены
- Фтизиопульмонологии



Работа студенческих научных кружков



Общее количество докладов, прочитанных студентами на научно-практической конференции - 103

Работы студентов были представлены в 21 секции

Количество работ по секциям:

- Эпидемиология – 22
- Общая гигиена – 19
- Гигиена труда – 14
- Гигиена детей и подростков – 13
- Общественного здоровья и здравоохранения – 6
- Микробиология, вирусология, иммунология – 6
- История медицины – 4
- Организация медицинского обеспечения войск и экстремальная медицина – 3
- Военная гигиена и эпидемиология – 2
- Иностранные языки – 2
- Медицинская биология и общая генетика – 2
- Нормальная физиология – 2
- Философия, политология, социология, биоэтика и история Беларуси – 2


- **Общая хирургия – 1**
- **Внутренние болезни – 1**
- **Биоорганическая химия – 1**
- **Общая химия и вычислительная биология – 1**
- **Психиатрия и медицинская психология – 1**
- **Фтизиопульмонология – 1**



Сборники, издаваемые СНО БГМУ



публикации студентов БГМУ в иных сборника и журналах



О результатах участия студентов
медико-профилактического факультета БГМУ
в XXI Республиканском конкурсе научных
работ студентов высших учебных заведений
Республики Беларусь

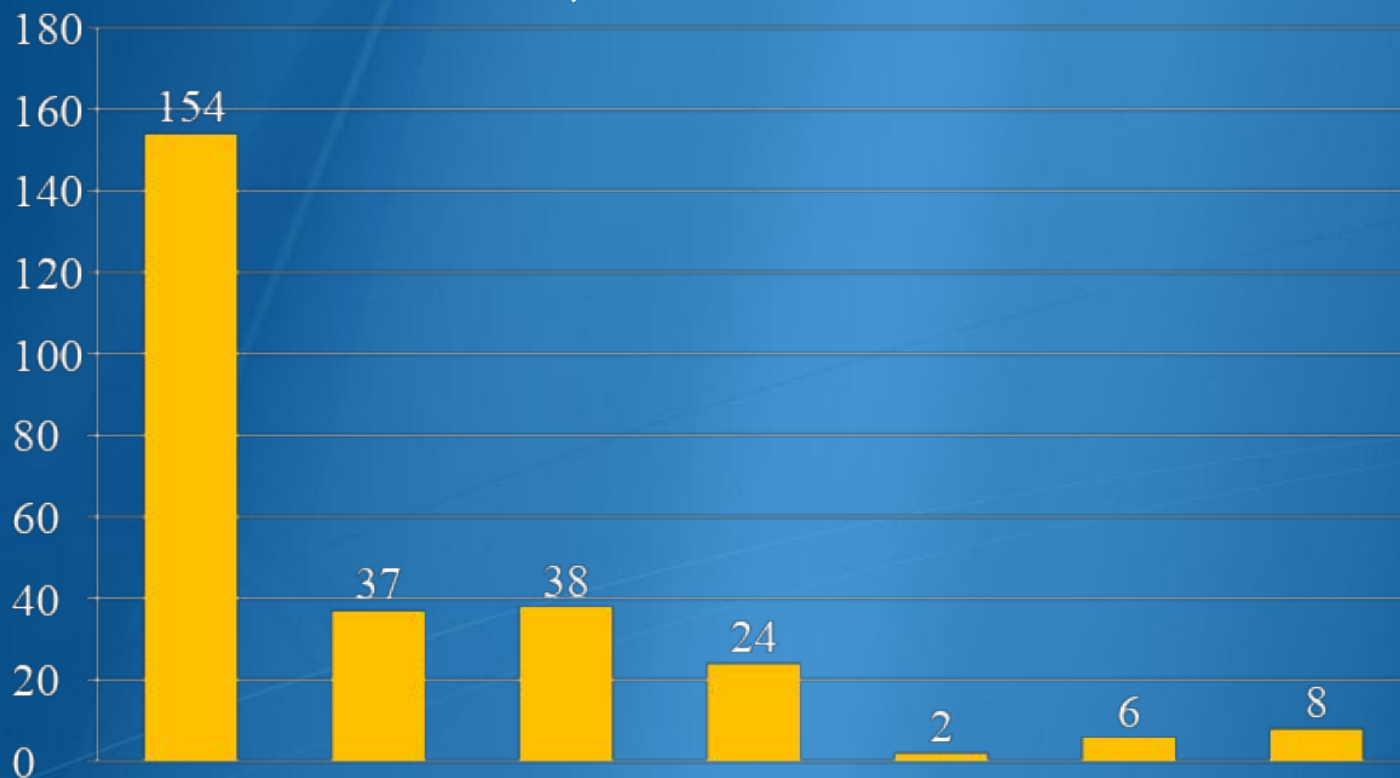
- Всего представлено 24 научно-исследовательских работ от **33 авторов**.

Распределение представленных работ по секциям конкурса:

Медицина клиническая – **3**

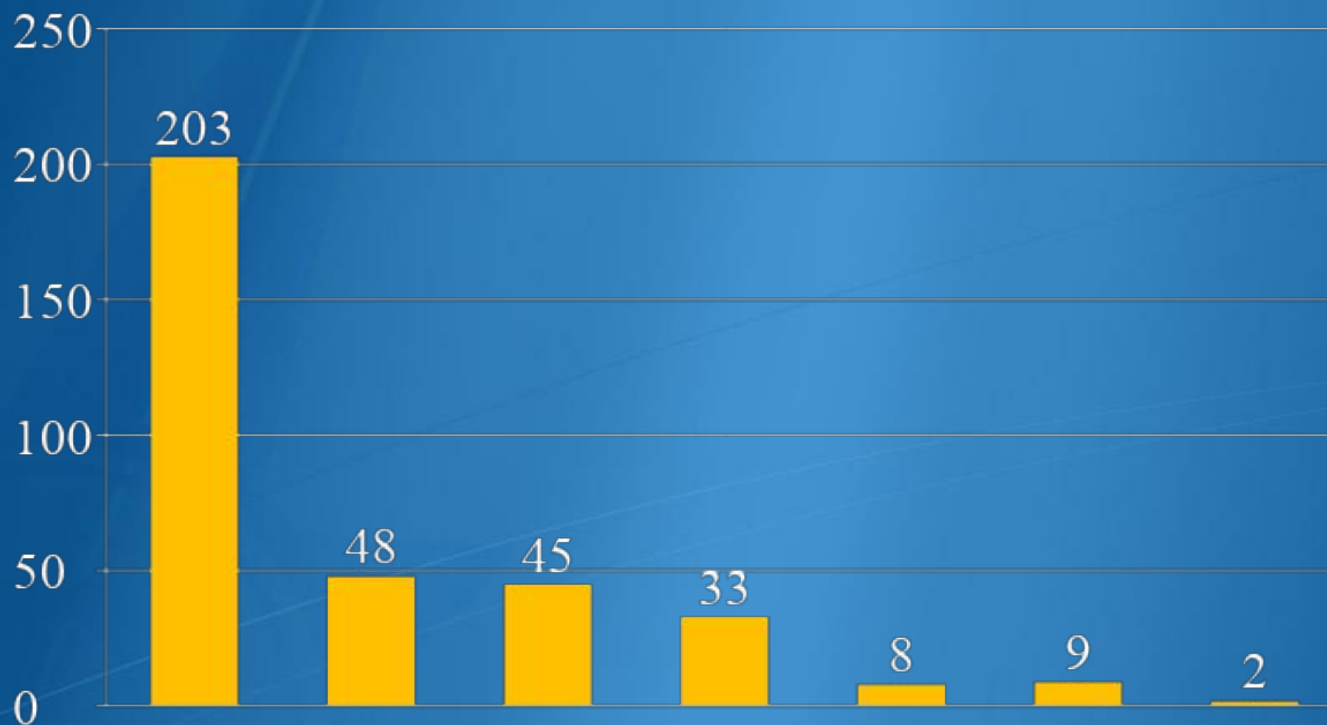
Медицина фундаментальная – **21**

- Распределение представленных работ по факультетам (абсолютные значения):



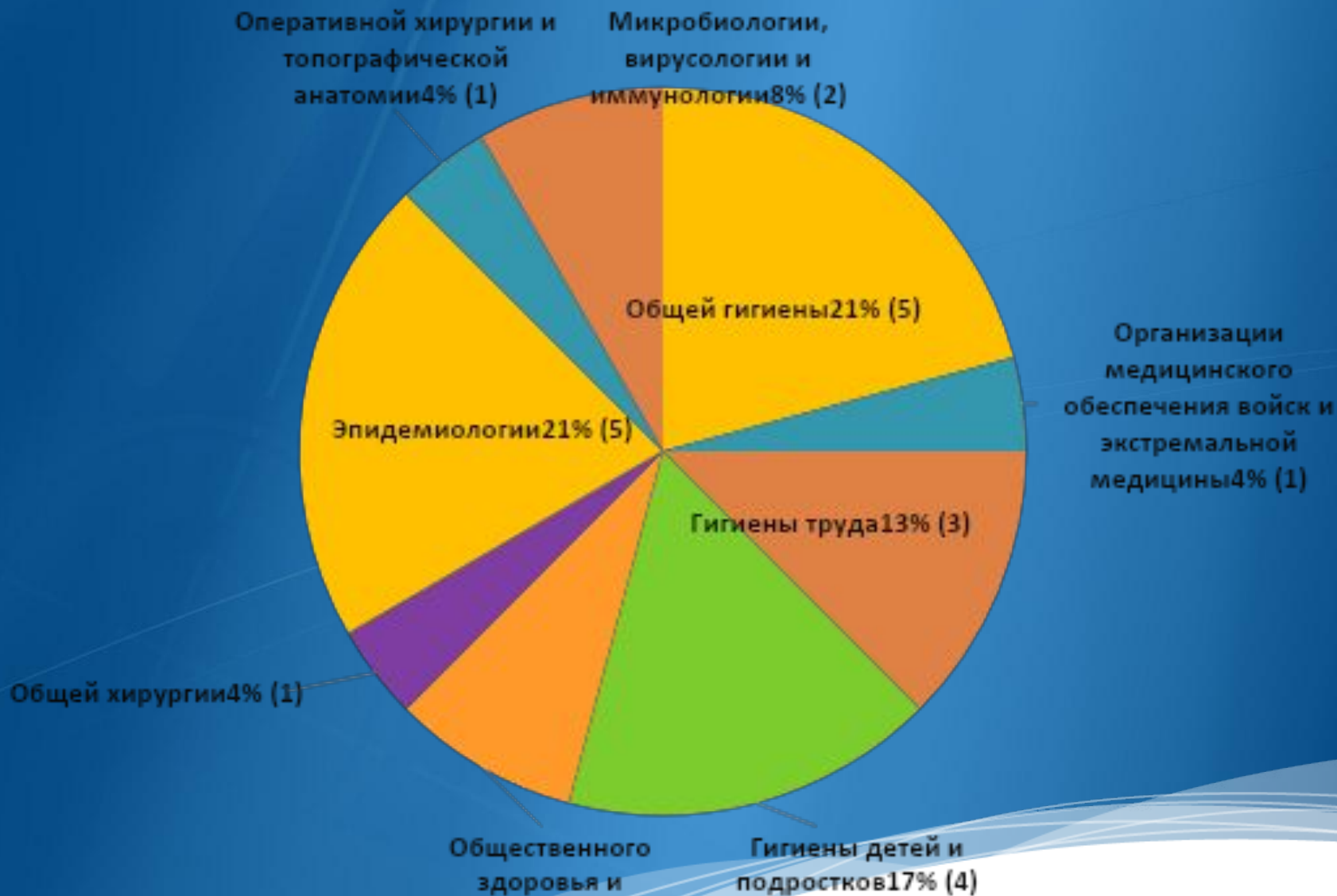
Факультет	Леч.	Пед.	Стом.	Мед.-проф.	Иност. уч.	Фарм.	Воен.-мед.
Количество работ	154	37	38	24	2	6	8

Распределение студентов БГМУ, участников конкурса, по факультетам:



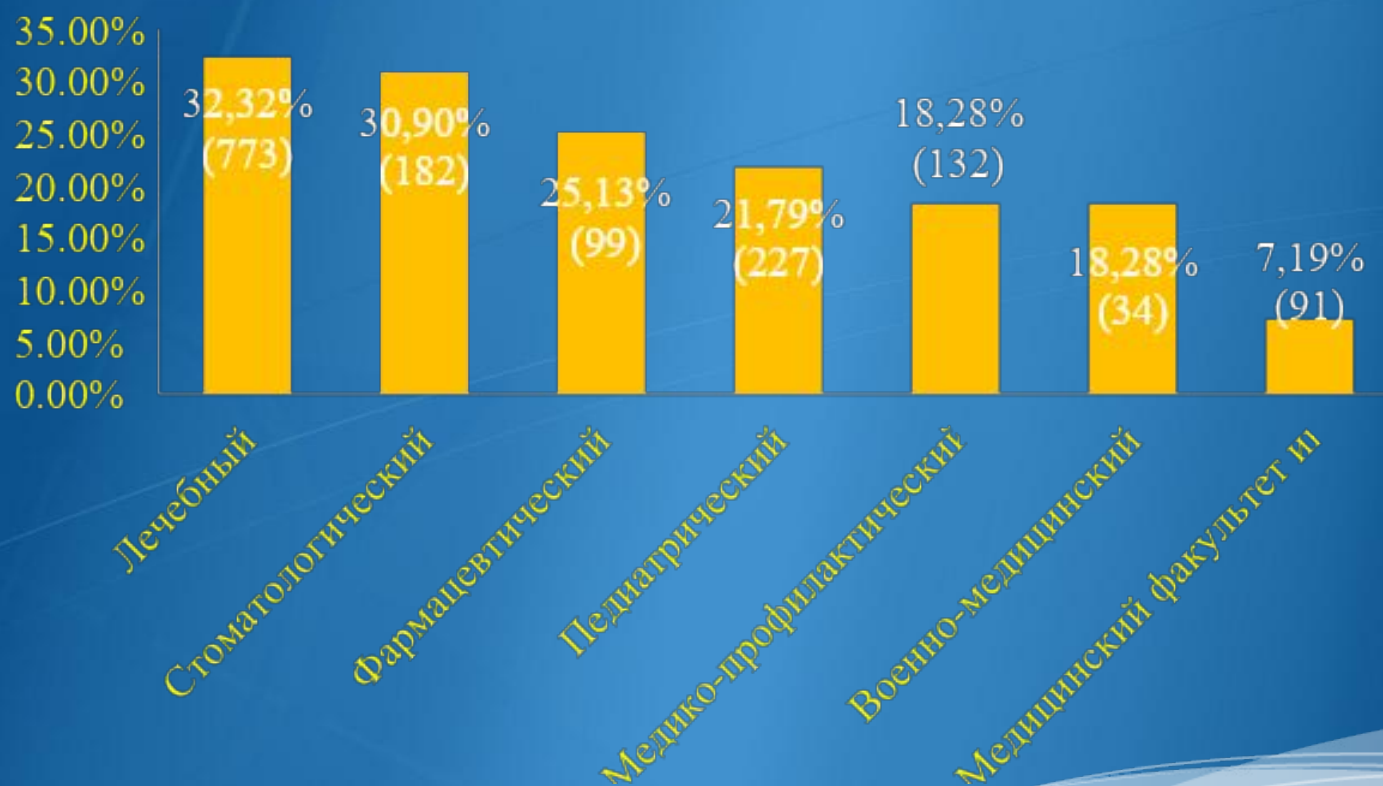
Факультет	Леч.	Стом.	Пед.	Мед.-проф.	Воен.-мед.	Фарм.	Иност. уч.
Количество участников	203	48	45	33	8	9	2

Распределение работ по кафедрам



Результаты проведения
69-ой научно-практической конференции
студентов и молодых учёных с
международным участием
**«Актуальные проблемы современной
медицины и фармации – 2015»**

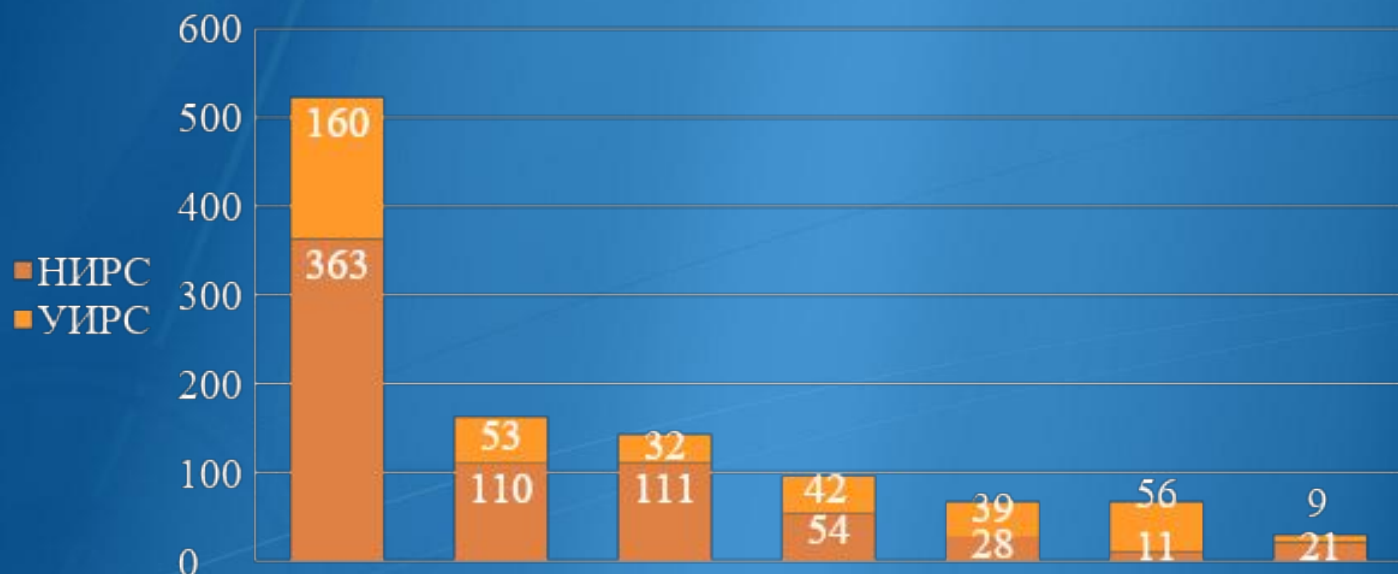
**Распределение студентов,
участников конференции, по факультетам
(в % от общего количества студентов на факультете):**



Победители конференции (распределение дипломов по факультетам):

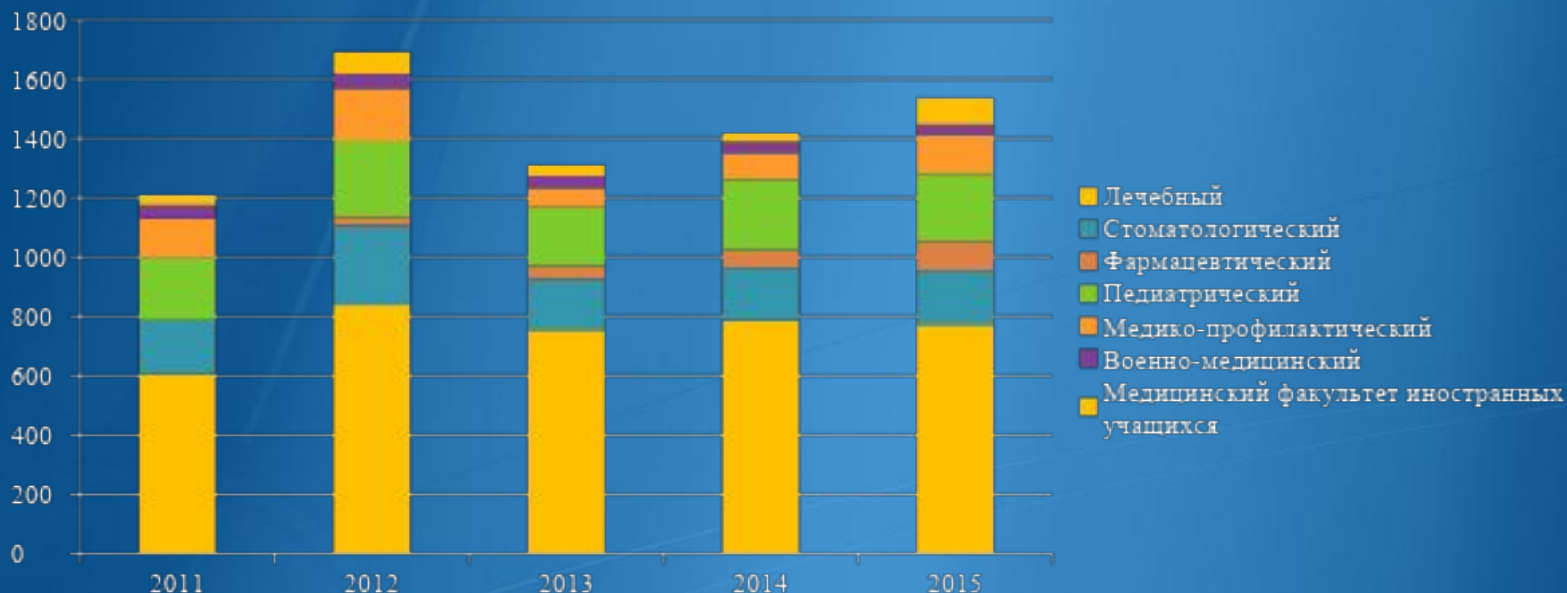
Факультет	Категория диплома		
	1	2	3
Лечебный	11,51% (89)	9,57% (74)	10,22% (79)
Педиатрический	7,93% (18)	13,22% (30)	12,78% (29)
Стоматологический	9,34% (17)	12,64% (23)	9,89% (18)
Медико-профилактический	8,33% (11)	6,82% (9)	6,06% (8)
Военно-медицинский	5,88% (2)	17,65% (6)	11,76% (4)
Фармацевтический	4,04% (4)	4,04% (4)	6,06% (6)
Медицинский факультет иностранных учащихся	7,69% (7)	6,59% (6)	9,89% (9)

Распределение докладов студентов по факультетам (соотношение реферативных докладов (УИРС) и докладов, содержащих собственные результаты исследований (НИРС)):



	Леч.	Пед.	Стом.	Мед.-проф.	Фарм.	Иност. уч.	Воен.-мед.
Всего докладов	48,03% (523)	14,97% (163)	13,13% (143)	8,82% (96)	6,15% (67)	6,15% (67)	2,75% (30)
НИРС	69,41% (363)	67,48% (110)	77,62% (111)	56,25% (54)	41,79% (28)	16,42% (11)	70,0% (21)
УИРС	30,59% (160)	32,52% (53)	22,38% (32)	43,75% (42)	58,21% (39)	83,58% (56)	30,0% (9)

Динамика количества участников конференции с 2011 по 2015 гг. по факультетам



	2011		2012		2013		2014		2015	
Лечебный	607	50,12%	838	49,50%	755	57,59%	787	55,46%	773	50,26%
Стоматологический	179	14,78%	267	15,77%	170	12,97%	177	12,47%	182	11,83%
Фармацевтический	0	0,00%	31	1,83%	46	3,51%	60	4,23%	99	6,44%
Педиатрический	211	17,42%	256	15,12%	196	14,95%	238	16,77%	227	14,76%
Медико-профилактический	133	10,98%	178	10,51%	67	5,11%	90	6,34%	132	8,58%
Военно-медицинский	45	3,72%	48	2,84%	40	3,05%	37	2,61%	34	2,21%
Медицинский факультет	36	2,97%	75	4,43%	37	2,82%	30	2,11%	91	5,92%



Спасибо за
внимание!