



Урок русского языка в 1 классе

Школа России

Ударные и безударные гласные звуки.
Обозначение их буквами.



**ХОЧЕШЬ БЫТЬ
ГРАМОТНЫМ, УЧИСЬ
ДУМАТЬ И МЫСЛИТЬ.**

Чистописание:

Красиво и чисто

В тетради пиши:

Наклон соблюдай,

Никуда не спеши.



Минутка чистописания

М м Мм Мо мо МОЛОКО
Даёт корова молоко.



Орфографическая

пятиминутка



(письменно)

Жил-был доктор. звали его айболит. была у него сабака авва и сова бумба.

Орфографическая пятиминутка



(проверка)

Жил-был доктор. Звали его Айболит. Была у него собака Авва и сова Бумба.

- Правильно ли написали слово «с~~о~~ва»?

1. Прочитай.

Всходит солнце над землёю

С каждым днём всё выше.

И весь день, кружась, воркуют
Голуби на крыше.



И. Суриков

- Скажи, какую картину можно представить, читая эти строки. Как можно её назвать?
- Спиши первое предложение. В словах обозначь ударение. Над какими словами знак ударения не ставится?

Тема урока

**Ударные и безударные
гласные звуки.
Обозначение их буквами.**



2. Познакомься с Памяткой 2 «Как определить в слове ударный и безударный гласные звуки?» (с. 134). Пользуясь памяткой, объясни, какой гласный звук в каждом из данных слов ударный, а какой – безударный.

Вишня, слива, смородина.

Ударные гласные – это гласные звуки в ударных слогах слов:

гр[**у́**]ша

бан[**а́**]н

лим[**о́**]н

Безударные гласные – это гласные звуки в безударных слогах слов:

ф[**а**]с**о́**ль

[**у**]кр**о́**п

с[**и**]р**е́**нь



Памятка 2

Как определить в слове ударный и безударный гласные звуки

1. Прочитай слово. Понятно ли тебе, что обозначает это слово?
2. Произнеси слово так, чтобы услышать в нём ударный слог.
3. Выдели в ударном слогe гласный звук и произнеси его.
4. Гласный звук в ударном слогe слова — это ударный гласный звук.
5. Гласный звук в безударном слогe — это безударный гласный звук.

Правило:

**Если буква гласная
Вызвала сомнение,
Ты её немедленно
Оставь под ударение!**



3. Прочитай скороговорку.

На дворе́ травá,
на травé дровá.



● Спиши. Произнеси безударный гласный звук в каждом двусложном слове. Какими буквами он обозначен на письме?

👉 **Обрати внимание!** Безударный гласный звук в слове может обозначаться разными буквами.

[а] [а] [а]
Вода, дрова, трава.

Поэтому написание слова с безударным гласным звуком надо проверять.

4. Спиши слово-название птицы. Что оно обозначает? Подчеркни в нём букву, обозначающую безударный гласный звук.



сова



● А теперь измени слово **совá** так, чтобы оно обозначало несколько предметов (сов). Запиши его. Подчеркни букву, которой обозначен ударный гласный звук.

👉 **Обрати внимание!** При изменении слова (совá – сóвы) ударный и безударный гласные звуки в одной и той же части слова обозначены одинаковой буквой **о**.

● Какое же слово может быть проверочным для слова **сова**?

Алгоритм работы с безударной гласной

Слово «СОВА»

- ▶ Прочитаем слово.
- ▶ Поставим ударение.
- ▶ Определим безударную гласную.
- ▶ Подбираем проверочное слово


СОВЫ

Чтобы проверить, какой буквой обозначить **безударный гласный звук** в слове, надо изменить слово так, чтобы безударный гласный звук стал **ударным**:
сова́ — со́вы.



**Спишите. Вставьте
пропущенные буквы. Назовите
проверочные слова.**

Мы гуляли в л_су. Катя собирала
цв_ты. А Вася нашёл гр_бы. В л_су мы
видели л сёнка с п сихой.



Проверь себя!

Мы гуляли в **л**есу. Катя собирала **ц**веты. А Вася нашёл **г**рибы. В **л**есу мы видели **л**осёнка с **л**осихой.



Прочитайте текст. Исправьте ошибки.

Лиса.

В лису живёт рыжая леса.

Лисий дом – нора. У норы играют
весёлые лисята. Лесица учит их лисьим
повадкам



Проверь себя!

Лиса.

В л^есу живёт рыжая л^иса.

Лисий дом – н^ора. У норы играют весёлые л^исята. Л^исица учит их лисьим повадкам.




Рефлексия:

- Что нового узнали?
- Как проверить безударный гласный?
- Что понравилось на уроке?
- Что вызвало затруднение?


Повторим стихотворение

Если буква гласная
Вызвала сомнение,
Ты её немедленно
Поставь под ударение!


Оцени свою работу



Хорошо



Подучи



Отлично



Спасибо за уро

