

МУНИЦИПАЛЬНОЕ БЮДЖЕТНОЕ ОБРАЗОВАТЕЛЬНОЕ УЧРЕЖДЕНИЕ –  
СРЕДНЯЯ ОБЩЕОБРАЗОВАТЕЛЬНАЯ ШКОЛА №61 г. ТУЛЫ

# GAME

# «ANIMALS»

Выполнил:

учитель английского языка

МБОУСОШ №61

Пролетарского района города Тулы

Аксёнова Анастасия Сергеевна

09.10. 2011

# Пояснительная записка

- Данная дидактическая игра является моей авторской разработкой. Благодарю Интернет сайты (слайд №49), в которых содержался полезный материал, который лег в основу моей работы.

\*\*\*

- Игру можно использовать как дополнительный материал, так и на уроках, с учащимися 2-3 классов (в зависимости от уровня владения английским языком учеников).
- Игра помогает детям усвоить лексику по теме «Животные», а также повторить правила: единственное и множественное число имен существительных.
- Данная игра была разработана для учеников 3 б класса МБОУСОШ №61 г. Тулы, обучающихся по учебнику Enjoy English 3 (3 класс) Биболетовой М.З., Денисенко О.А., Трубаневой Н.Н. - Обнинск: Титул, 2012.

# Цели:

- систематизация знаний по теме «Множественное число существительных»
- формирование умений анализировать, устанавливать причинно-следственные связи
- воспитание личностных качеств, обеспечивающих успешность творческой деятельности (активности, увлеченности, целеустремленности, настойчивости, наблюдательности, волевых качеств, интуиции, сообразительности, самостоятельности)

# Правила игры:

- Дополните предложение (вместо многоточий вставьте подходящее слово).
- Запусти первый слайд игры, щелчком правой кнопки мыши, затем, курсором мышки выберите одно из трех предложенных слов, если ответ правильный – увидите в новом слайде слово «Yes», для перехода к следующему заданию требуется выбрать «Yes» и щелкнуть правой кнопкой мышки. Игра продолжается. В конце игры вы увидите слово «Congratulations!».
- При неправильном ответе, вы увидите в новом слайде слово «No», выбираете курсором «No» и щелкаете правой кнопкой мыши. Вам предлагается снова выполнить задание, с которым вы не справились.
- По этому принципу построены дальнейшие задания в игре.
- Спасибо за внимание!

It is ....



a) a lion

b) a fox

c) camels


Yes



**No**



It is . . . .



- a) a horse   b) tigers   c) a tiger



Yes



**No**

A close-up photograph of a male lion's head and shoulders. The lion has a thick, golden-brown mane and is looking towards the left of the frame. The background is a blurred natural setting with tree branches and leaves.

It is ...

a) a lion

b) pigs

c) a tiger

**No**



Yes



It is ....



a) a monkey

b) a fox

c) cats



**No**

Yes



It is . . . .



a) cats

b) a hen

c) a dog

© 2011  
Carnegie Mellon University  
Pittsburgh, PA 15213  
Image courtesy of  
iStockphoto.com


**No**

Yes





It is . . . .



a) hens b) a crocodile c) a rabbit




**No**

Yes





They are ...



a) hens

b) pigs

a) a monkey



**No**

Yes



They are ...



a) a cat b) a crocodile c) cats



**No**

Yes





They are . . . .



a) a monkey b) a duck c) ducks



**No**


Yes



They are . . . .



a) a dog a) parrots c) elephants





Yes



**No**



They are ....



a) a parrot

b) parrots

c) lions



Yes



**No**



They are ....



a) a hen

c) a rabbit

a) hens



Yes



**No**



**Congratulations!**

# Internet resources

(pictures, photos)

Интернет  
ресурсы:

- 1. <http://malyunok.ru/tag/risunki-ot-4-let-do-8.html> (Слайд №2 - лиса)
- 2. [http://commons.wikimedia.org/wiki/File:Birma\\_seal\\_u\\_tortie\\_point.jpg](http://commons.wikimedia.org/wiki/File:Birma_seal_u_tortie_point.jpg) (Слайд №26 - кошки)
- 3. <http://commons.wikimedia.org/wiki/File:Duck2K.jpg> (Слайд №29 - утки)
- 4. [http://commons.wikimedia.org/wiki/File:Elefanti\\_indiani.JPG](http://commons.wikimedia.org/wiki/File:Elefanti_indiani.JPG) (Слайд №32 – слоны)
- 5. [http://commons.wikimedia.org/wiki/File:Zoopark\\_Baku\\_012.jpg](http://commons.wikimedia.org/wiki/File:Zoopark_Baku_012.jpg) (Слайд №35 – львы)
- 6. <http://commons.wikimedia.org/wiki/File:%D0%9F%D0%BE%D0%BF%D1%83%D0%B3%D0%B0%D0%B8.JPG> (Слайд №38 – попугаи)
- 7. [http://commons.wikimedia.org/wiki/File:Vereya\\_chicken\\_22.JPG](http://commons.wikimedia.org/wiki/File:Vereya_chicken_22.JPG) (Слайд №41 – куры)
- 8. [http://commons.wikimedia.org/w/index.php?title=File:HansomeLion\\_002.jpg&filetimestamp=20070131200951&uselang=ru](http://commons.wikimedia.org/w/index.php?title=File:HansomeLion_002.jpg&filetimestamp=20070131200951&uselang=ru) (Слайд №8 – лев)
- 9. [http://www.anna.dreval.com/index.php?option=com\\_frontpage&Itemid=1&limit=3&limitstart=12](http://www.anna.dreval.com/index.php?option=com_frontpage&Itemid=1&limit=3&limitstart=12) (Слайд №14 – обезьяна)
- 10. <http://www.lookmi.ru/risunki-kraskami.html> (Слайд №5 - индеец)
- 11. <http://malyunok.ru/priroda/solnyshko.html> (Слайд №44 - солнышко)
- 12. <http://malyunok.ru/zhivotnyie/pesik.html> (Слайд №17 - собака)
- 13. <http://commons.wikimedia.org/wiki/File:Dovshan.JPG> (Слайд № 20 – кролик)
- 14.) [http://commons.wikimedia.org/wiki/File:Lubopitnie\\_porosyata.jpg](http://commons.wikimedia.org/wiki/File:Lubopitnie_porosyata.jpg) (Слайд №23 – поросята)
- 15. <http://commons.wikimedia.org/w/index.php?title=File:Smiley.svg&page=1&uselang=ru> (Слайд №1)