

МБОУ Якиманско-Слободская средняя школа.

Проект миксбордера на территории Дмитриевско-Слободского сельского округа  
«Цветочный фейерверк»

Выполнили: Лякина Таня  
Губина Аня

Руководитель: Учитель биологии  
Абросимова О.В.

Цель: Создать рекреационный ландшафт на участке между домами №68 и №67 по улице Механизаторов.

- Задачи:
1. Проанализировать состояние озеленения на территории микрорайона.
  2. Провести социологический опрос среди жителей микрорайона школы с целью выяснить понимание роли зеленых насаждений.
  3. Создать условия для взаимодействия образовательного учреждения и администрации Дмитриевско-Слободского сельского округа.
  4. Провести работы по устройству миксбордера.
  5. Продолжить развитие коммуникативных качеств школьников в ходе работы над проектом.

Этапы работы над проектом.

1. Исследовательский период. ( постановка проблемы, изучение материалов по проблеме. сбор информации по проблеме, анализ степени озелененности территории Дмитриевско-Слободского сельского округа, изучение отношения жителей к озеленению, исследование почвы на участке).

2. Проектный период. ( разработка целей и задач и перспективного плана работы, подбор необходимых растений, разработка финансовой программы).

3. Реализация проекта. ( подготовка площадки для миксбордера, завоз перегноя, Посадка рассады цветов, подведение итогов по проекту).

Результаты:

На цветнике произрастает шесть видов многолетних растений:

- 1) Туи
- 2) Флоксы (розовые и красные)
- 3) Анемоны
- 4) Ирисы
- 5) Ромашки голубые
- 6) Водосборы

В 2013 году планируется произвести подсадку следующих многолетних растений:

- 1) Примулы
- 2) Флокс шиловидный

Цветы украшают микрорайон, не оставляют равнодушными проходящих людей

Практическая значимость проекта состоит в возможности повлиять на процесс озеленения территории сельского округа, на повышение уровня знаний жителя о роли зелёных растений. Проект подает пример жителям округа и вовлекает их в процесс озеленения территорий, прилегающих к домам.

## Финансовые затраты проекта:

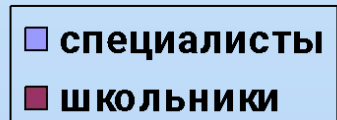
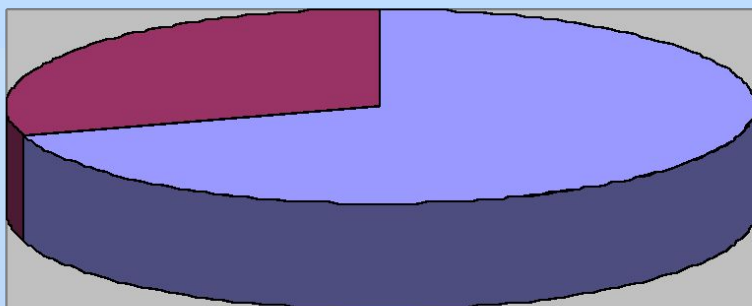
Наименование затрат:	Стоимость:
1) Посадочный материал	Подарок учителя биологии
2) Органические минеральные удобрения	2000 рублей
3) Канцтовары	1000 рублей
4) Перегной	Обеспечила администрация сельского округа

Итого: 3000 рублей

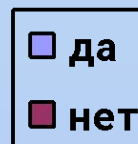
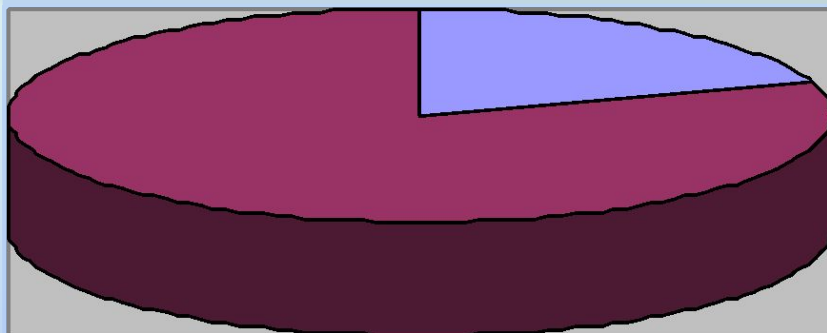
## Программа действий.

Этапы проекта	Мероприятия	Участники	Сроки
Исследовательский период	Постановка проблемы: активация усилий учащихся на создание проекта. Изучение материалов по проблеме. Сбор информации по проблеме. Анализ степени озелененности территории сельского округа. Изучение отношения жителей к озеленению. Исследование почвы на участке.	Руководитель проекта, участники проекта.	( март- начало апреля 2013 года)
Проектный период	Разработка целей, задач и перспективного плана работы для реализации проекта. Подбор необходимых растений для реализации проекта. Разработка финансовой программы.	Участники проекта	( апрель- начало мая 2013 года)
Реализация проекта	Подготовка площадки для миксбордера. Завоз перегноя, перекопка. Подготовка и подборка посадочного материалПодведение итогов по проекту.	Участники проекта, администрация сельского округа, руководитель проекта.	(Середина мая 2013 года)

Кто должен заниматься озеленением территории округа?

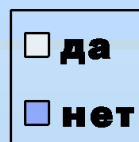
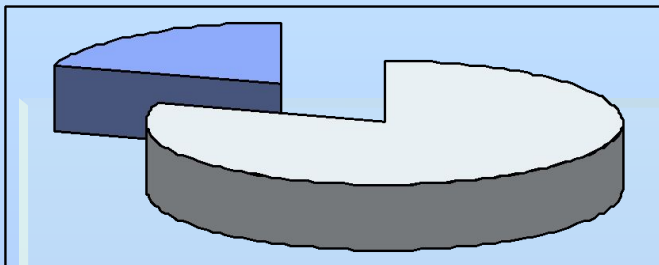


Необходимы ли ограждения вокруг зеленой зоны ?

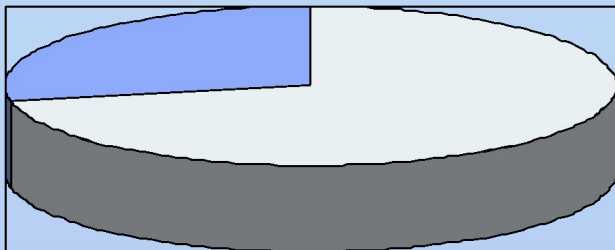




Достаточно ли зеленых насаждений на территории округа?



Смогли бы вы оказать помощь при озеленении?



Помочь могут 72 процента:

-с посадочным материалом (рассада, семена, саженцы);

-содержать в порядке цветники;

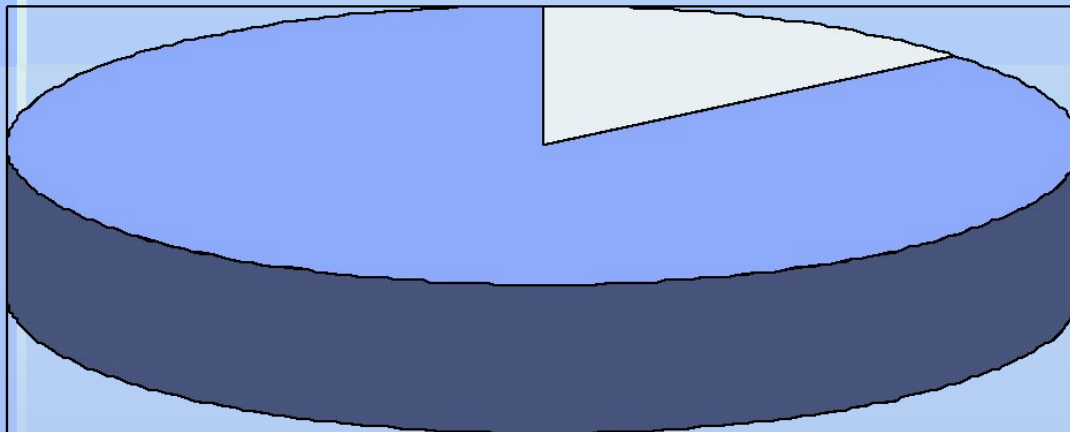
- не портить клумбы не топтать и не рвать цветы не разрешать другим.

Ваши предложения по благоустройству и озеленению округа

- увеличить количество клумб с оригинальной формой
- на клумбах посадить многолетние цветы (розы, хризантемы)
- на территории развести красивые кустарники
- украсить территорию декоративными вазонами с яркими цветами
- сформировать кустарники в виде фигурок
- создать альпийские горки.

Нет предложений, все устраивает 8% опрошенных.

Что необходимо сделать, чтобы люди использовали только асфальтированные дорожки для передвижения?

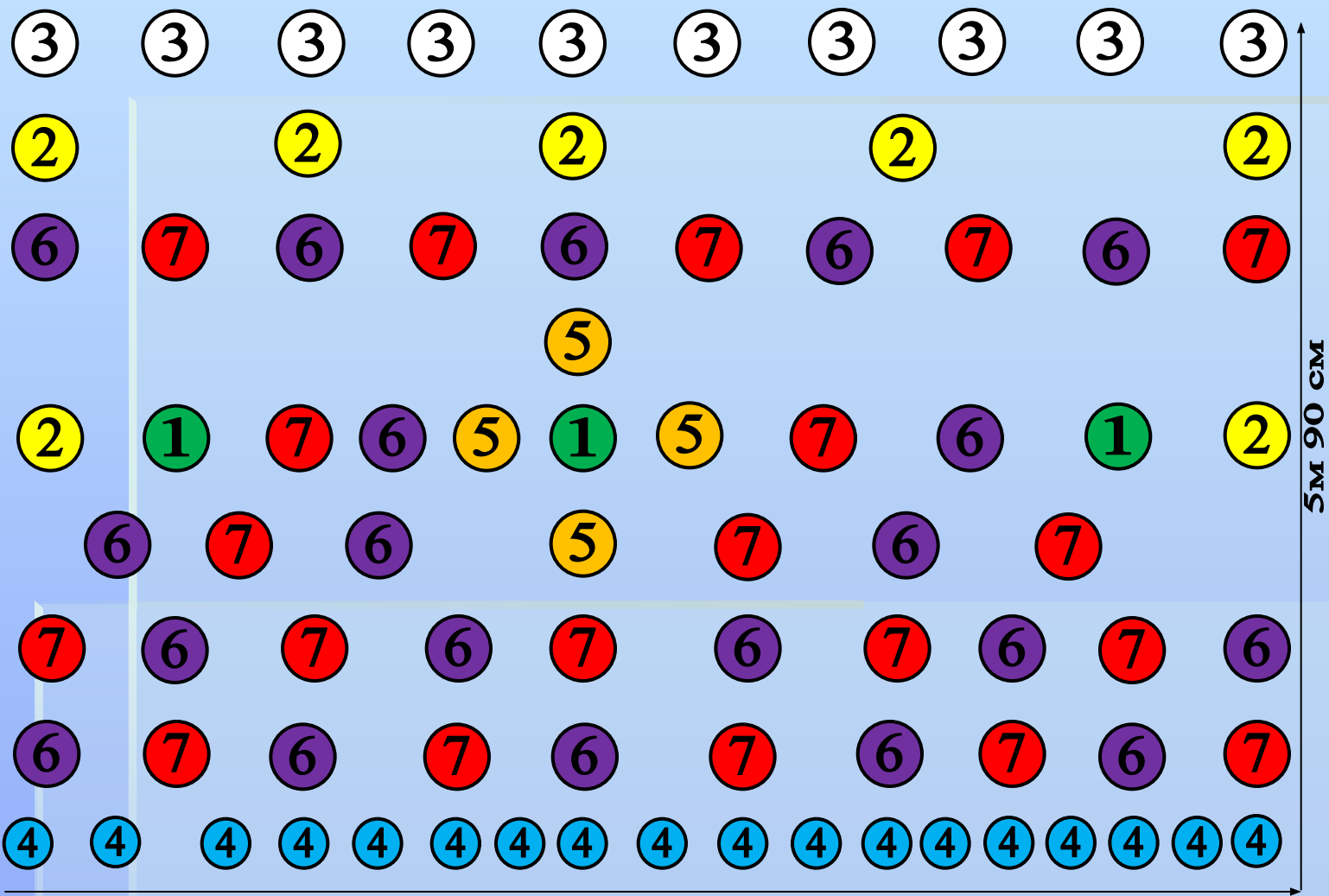


- засеять травой, засадить цветами**
- заасфальтировать дорожки**

Выводы по социологическому опросу:

1. Необходимо привлечь специалистов по оказанию помощи в озеленении и дизайне;
2. Заасфальтировать дорожки, пролегающие по территории зелёной зоны

# СХЕМА МИКСБОРДЕРА



8м 35 см

5м 90 см



