


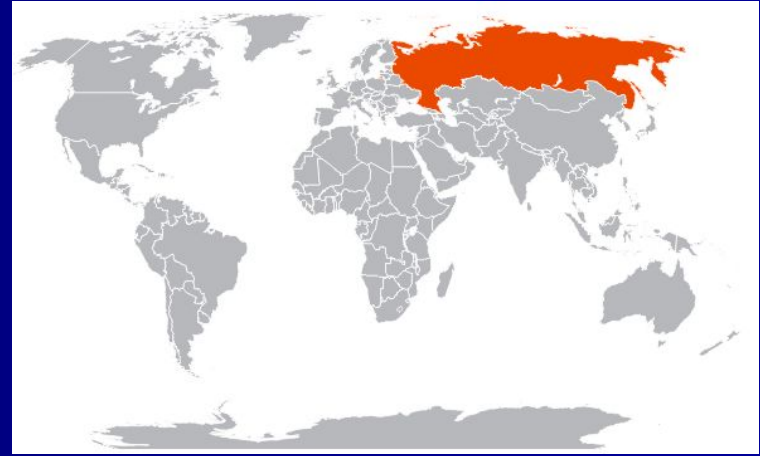


# Экономика России в начале XXI века



# Российская Федерация

Россия является самой большой страной мира. По международному статусу это **великая держава, которая** играет огромную роль в международных отношениях. Россия является многонациональной страной с богатой историей и культурой. Это евразийская держава.



# Население России

Россия занимает 9 место в мире по численности населения. С 1992 года население России сокращалось. Но демографическая яма 1990-х годов успешно пройдена. С 2010 года рождаемость стала превышать смертность. Самым большим народом по численности является русский народ.

Перепись населения: 2015 г. - 146 млн. человек.



# Экономика России

Экономика России — пятая экономика мира (по данным за 2014 год) по объёму ВВП. В 2014 году доля экономики России в мировой экономике составляла 3,3 %. Россия является одной из ведущих стран мира. У России высокотехнологичная экономика. **Россия входит в пятерку ведущих государств мира.** Россия – развитая страна.

**Сравнение экономики России и экономик ведущих государств мира в 2014 году (объём ВВП):**

Список МВФ Крупнейшие экономики мира Список ВБ

№	Страна	2012	2013	2014	№	Страна	2012	2013	2014
1	 КНР	14790	16173	17617	1	 КНР	15148	16555	18031
2	 США	16163	16768	17419	2	 США	16163	16768	17419
3	 Индия	6253	6784	7376	3	 Индия	6253	6784	7393
4	 Япония	4343	4685	4751	4	 Япония	4541	4613	4631
5	 Германия	3549	3610	3722	5	 Россия	3446	3592	3745
6	 Россия	3396	3492	3565	6	 Германия	3500	3539	3690
7	 Бразилия	3081	3212	3264	7	 Бразилия	3081	3212	3264
8	 Индонезия	2344	2511	2676	8	 Индонезия	2344	2511	2676
9	 Франция	2490	2535	2581	9	 Франция	2445	2478	2572
10	 Великобритания	2374	2450	2549	10	 Великобритания	2381	2452	2525

# Экономика России

Экономика СССР с 1938 по 1991 год занимала 2 место в мире после США. Перед распадом СССР в 1990 году было установлено множество рекордов и наивысших показателей в экономике. В 1990-х годах, после перевода экономики России на либеральные рельсы, промышленность России начала стремительно разрушаться. Пика этот процесс достиг к 1998 году, когда индекс промпроизводства опустился до уровня в 48 % от пикового значения 1991 года. В 2000-х годах предпринятые меры по защите и развитию отечественной промышленности привели к её быстрому росту: уже к 2008 году промышленность отыграла большую часть потерь, объём производства вырос до уровня в 85 % от советских показателей. С 2008 по 2013 год промышленность России выросла ещё на 4 %, до уровня в 89 % от 1991 года.



1989 год

1. США
2. СССР
3. Япония
4. Германия
5. Китай



1997 год

1. США
2. Япония
3. Китай
4. Германия
18. Россия

2014 год

1. Китай
2. США
3. Индия
4. Япония
5. Россия



# Промышленность России

- **Промышленность России** представлена множеством отраслей и предприятий. **Россия является одной из главных промышленных держав мира.** Несмотря на то, что в 1990-х годах наблюдался серьёзный спад производства, начиная с 2000 года промышленность России демонстрирует уверенный рост. **Россия является одной из немногих стран мира, способных производить промышленные товары практически любого типа.**



# Структура промышленности России

- Росстат делит всю промышленность России на 3 категории:
- 24 % — Добыча полезных ископаемых.
- 65 % — Обрабатывающие производства.
- 11 % — Производство/распределение электроэнергии, газа и воды.



# Промышленность России

■ На 2013 год доля промышленности в ВВП России составляла 29 %, также в промышленности было занято 19 % от общего числа работающих. В 2014 году произошло сразу два важных события: обмен санкциями и сильное понижение курса рубля к мировым валютам. Начался очередной виток импортозамещения, одновременно с ним происходит отвязка российской экономики от долларовых кредитов.

250 крупнейших промышленных центров городов России [TOP-250]



Источники: материалы открытых источников, расчет ИТП "Урбаника"



# Промышленность России

- Наиболее развиты в России отрасли добычи и переработки углеводородов, металлургия, химическое производство, машиностроение, производство разного рода транспорта и пищевое производство.
- **Каждый год в России строятся сотни новых заводов.** Например, в 2013 году в России введено в строй 450 новых заводов. В 2014 году в России введено в строй 237 заводов, что составляет 1 объект в 1,5 суток.




# Высокотехнологичная продукция России

- Эта продукция производится широким спектром отраслей российской промышленности. В некоторых отраслях российская продукция является лидирующей и наиболее высокотехнологичной в мире.

## Высокотехнологичная продукция РФ:

1. Оборонная промышленность
2. Микроэлектроника
3. Атомная промышленность
4. Медицинское оборудование
5. Космическая промышленность
6. Роботостроение
7. Авиационная промышленность
8. Двигателестроение
9. Автомобильная промышленность
10. IT - сектор



# Машиностроение России

■ Россия занимает 11 место в мире по количеству производимых моторных транспортных средств. Производство автомобилей в России выросло с 1,2 млн. автомобилей в год в 2000 году до 2,2 млн. автомобилей в 2012 году. Крупнейшими автопроизводителями в России являются «АвтоВАЗ» (легковые автомобили), «ГАЗ» (малые грузовики и фургоны), «КАМАЗ» (большие грузовики и самосвалы), «ЛиАЗ» (автобусы).



# Машиностроение России

■ «Ростсельмаш» является одним из лидеров мирового сельскохозяйственного машиностроения. На его долю приходится 65 % российского рынка сельскохозяйственной техники и 17 % мирового рынка этой техники. Крупнейшие российские предприятия железнодорожного машиностроения: Тверской вагоностроительный завод, Уралвагонзавод, Вагоностроительная компания Мордовии, Вагонмаш, Калининградский вагоностроительный завод, Торжокский вагоностроительный завод.



# Судостроение России

- Крупнейшими центрами российского судостроения являются Санкт-Петербург, Северодвинск, Нижний Новгород, Калининградская область. В России действуют **168 судостроительных предприятий**, 86 из них — государственные. Самые большие в мире подводная лодка и ледокол разработаны и построены на верфях России. В России каждый день закладывают новое судно.



# Авиапромышленность России

■ Большинство авиастроительных предприятий в России объединены в Объединённую авиастроительную корпорацию (ОАК). В 2014 году ОАК поставила 161 самолёт. В 2014 году Россия опередила США по выпуску боевых самолётов (изготовлено более 100 единиц). В 2015 году Россия произвела более 300 вертолётов, выйдя по этому показателю на уровень времён СССР.



# Космическая промышленность

## России

- **Российская космическая отрасль** является одной из самых мощных в мире. Россия лидирует в пилотируемой космонавтике и в запусках на орбиту. Она осуществляет более 40 % всех космических запусков в мире, а российская глобальная навигационная система **ГЛОНАСС** является одной из двух в мире глобальных навигационных систем, наряду с американской GPS. Также важным событием стало строительство **космодрома «Восточный»** и запуска первых ракет. У России 3 космодрома.



# Оборонная промышленность России

- Предприятия российского ВПК составляют второй по величине в мире комплекс оборонных производств, обеспечивающий своей продукцией российскую армию (вторую по силе в мире) и создающий прочную основу для безопасности России, а также позволяющий стране стабильно занимать второе место по экспорту вооружений в мире (27 % мирового рынка оружия в 2014 году).





# Оборонная промышленность России

■ Российский ВПК является одним из важнейших и наиболее высокотехнологичных секторов промышленности России. Россия является мировым технологическим лидером в этой отрасли. С древнейших времён делались важные изобретения в области вооружений.



# Атомная промышленность России



■ **Российская атомная отрасль** является сильнейшей в мире. «Росатом» занимает первое место в мире по количеству одновременно сооружаемых АЭС и является абсолютным лидером на рынке конверсии и обогащения урана. Россия обладает всеми известными ядерными технологиями, а некоторыми технологиями обладает единолично.



Источник: Министерство атомной энергии РФ, Элементар



# Роботостроение в России

Россия в 2014 году поставила в крупнейший медицинский университет Японии своих роботов-симуляторов для хирургических операций. Система искусственного интеллекта «Уникум», разработанная в России, успешно прошла испытания в 2015 году. Созданный комплекс наделяет машины интеллектуальными возможностями, что подразумевает полное исключение вмешательства человека. Теперь они смогут самостоятельно решать мирные и боевые задачи, распределяя роли внутри группы.



# Микроэлектроника России

- Микроэлектроника в России имеет богатый опыт создания микросхем, микропроцессоров, компьютеров и других устройств. Одним из крупнейших производителей микроэлектроники в России является компания «Микрон». В 2014 году в России запущен в производство восьмиядерный современный микропроцессор Эльбрус-8С. По состоянию на 2015 год российский НИИ Молекулярной электроники входит в топ-5 ведущих микроэлектронных предприятий Европы.



# Нефтяная промышленность России

По запасам нефти Россия занимает 7 место в мире. Нефтяная промышленность развивается во многих районах РФ. Открываются новые месторождения нефти. Россия поставляет нефть во многие страны мира (без нефти промышленность в этих странах остановится). Россия экспортирует достаточно нефти, чтобы серьёзно влиять на события в мире.



# Газовая промышленность России

Россия занимает 1 место в мире по добыче, разведанным запасам газа и обеспечивает около 20 % его мирового производства. Газовая промышленность обеспечивает более 50 % внутреннего энергопотребления, около 15 % валютной выручки от российского экспорта и около 5 % налоговых поступлений в бюджетную систему России. «Газпром» является самой крупной в мире газодобывающей компанией.



# Металлургия России

В 2009 году по производству стали Россия занимала 4-е место в мире, по производству стальных труб — 3-е место в мире, по экспорту металлопродукции — 3-е место в мире (экспорт стального проката в 2007 году составил около 27,6 млн. т.). По производству алюминия Россия занимает 2-е место в мире (после Китая), его экспорту — 1-е место; по производству и экспорту никеля — 1-е место в мире; по производству (отгрузкам) титанового проката — 2-е место.



# Жилищное строительство в России

■ Перед распадом СССР в 1987 году был установлен рекорд по количеству ввода в строй нового жилья. В 2014 году Россия впервые превзошла объемы ввода жилья в РСФСР (**81 миллион квадратных метров**). Сейчас в России строится больше жилья в год, чем в РСФСР в лучшие годы. Кроме квартир, в России строится большое количество частных домов (дачи, коттеджи), которых в СССР строилось гораздо меньше.





# Жилищное строительство в России

- Ежегодно растут темпы ввода жилья. Меняется и само жильё, оно становится более комфортным. В 2014 году в России введено в строй более 1 млн. квартир. В России один из самых высоких в мире показателей доли населения, живущего в собственном жилье, что стало результатом приватизации в 1990-х и 2000-х гг.



# Сельское хозяйство России

- **Сельское хозяйство России** является одной из наиболее активно и успешно развивающихся отраслей российской экономики. Вопреки распространённым мифам, сельское хозяйство в стране не только крайне выгодно и рентабельно, но и практически полностью обеспечивает продовольственную безопасность России, а также позволяет экспортировать значительные объёмы сельхозпродукции за рубеж.



# Сельское хозяйство России

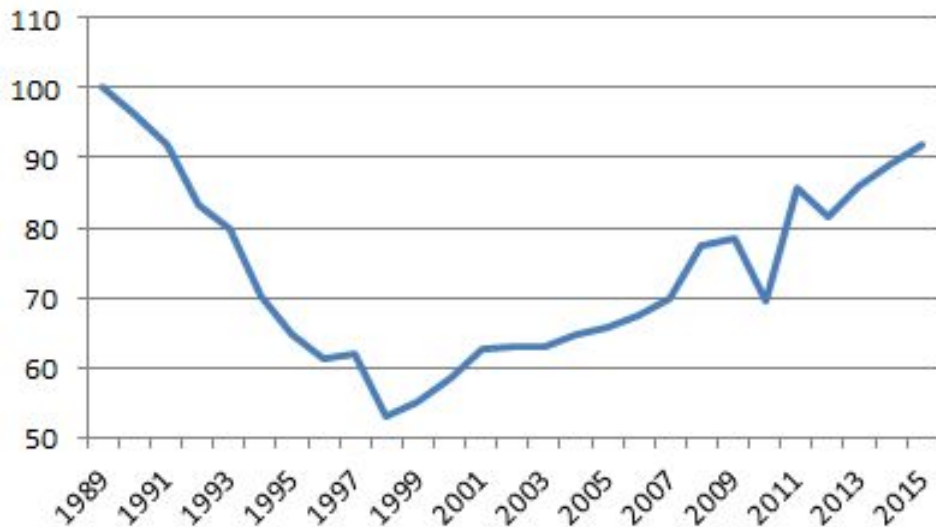
В России находится 10 % всех пахотных земель мира. Более 4/5 пашни в России приходится на Центральное Поволжье, Северный Кавказ, Урал и Западную Сибирь. Россия занимает 1 место в мире по производству ржи, овса, ячменя, сахарной свёклы, подсолнечника, гречихи. В 2014 году собран рекордный с 1990 года урожай зерновых — более 110 млн. тонн.



# Сельское хозяйство России

По состоянию на 2013 год, объём производства в сельском хозяйстве составлял 3,79 трлн. рублей (около 90 % от уровня 1990 года), из которых продукция растениеводства — 53 %, животноводства — 47 %. По сравнению с советским периодом повысилось качество продукции в ряде областей, а также снизились потери при хранении, транспортировке и реализации продукции. Сельское хозяйство в России продолжает динамично расти. В 2016 году Россия вышла на первое место в мире по экспорту пшеницы, опередив США. За 15 лет, с начала 2000-х гг. доля России на мировом рынке пшеницы выросла в четыре раза, с 4 % до 16 %.

Индекс объёма продукции сельского хозяйства в России, % от уровня 1989 года



# Внешняя торговля России

Россия поддерживает торговые отношения с разными государствами, экспортирует большие объёмы сырьевых (и близких к сырью) товаров: таких как нефть, газ и металлы. Вместе с тем доля высокотехнологичных продуктов также весьма существенна и с каждым годом становится все больше. В 2016 году в России доля несырьевой составляющей в общем объёме экспорта составила 56 %.



# Внешняя торговля России

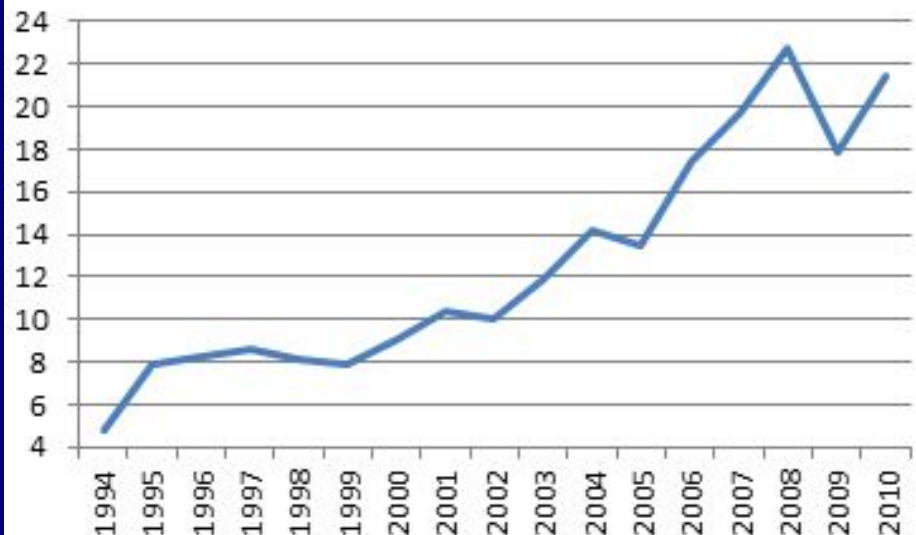
Доля несырьевого экспорта России постоянно растёт. В 2013 году экспорт несырьевых товаров составил 251 млрд долларов, в 2014 году — уже 286 млрд. долларов (51,5%). Экспорт услуг из РФ в 2013 году составил 70 млрд. долларов (транспортные услуги, строительство, услуги связи). В 2014 году Россия продала оружие на сумму 13,2 млрд. долларов. В 2014 году экспорт продовольствия и сельхозсырья из России составил 18,9 млрд долларов. Россия является мировым лидером по экспорту ядерных реакторов. В 2015 году объёмы экспорта российского программного обеспечения выросли до 7 млрд. долларов. С некоторыми странами Россия торгует в национальных валютах, исключая таким образом доллар из международной торговли.

**Основные торговые партнёры России**  
по объёму торгового оборота в I полугодии 2013 г.



По данным Росстата, 2013

**Экспорт машин и оборудования из России, \$млрд**



# Мифы об экономике России

- **Информационная война** не является чем-то новым для человечества. Наоборот: если пушки изредка всё же затихали, то словесные баталии между государствами не прекращались никогда. Ещё античные авторы в подробностях рассказывают об изощёренных агитационных кампаниях, при помощи которых политики древности пытались ослабить своих противников и деморализовать их.
- **Информационная война против России началась в 16 веке (при Иване Грозном) и продолжается сегодня.**
- Создается огромное количество лживых мифов (в том числе и об экономике России), не имеющих отношения к реальности.



## РОССИЯ

останься здесь и умри через 30 лет от голода когда закончится нефть



РОССИЯ НИЧЕГО КРОМЕ НЕФТИ  
ПРЕДЛОЖИТЬ МИРУ НЕ МОЖЕТ

# Мифы об экономике России

■ Привыкшие к плохим новостям скептики не верят ничему хорошему о России, они твёрдо убеждены, что ничего хорошего в России произойти не может никогда. Напротив, любую негативную информацию о России они немедленно принимают за чистую монету: даже не пытаясь если не проверить подсовываемые им истории, то хотя бы усомниться в них.

## Пример информационной войны против России:

Миф



Цена за баррель 50 долларов

Реальность





# Мифы об экономике России

- Большая часть заблуждений либо сознательной лжи имеет следующие основания:
- откровенный вымысел (в том числе выдача желаемого за действительное);
- безнадежно устаревшая информация;
- искажение реальных фактов;
- игнорирование реальной ситуации в других странах, с которыми сравнивается Россия.

Пример информационной войны против России:

Миф



**РОССИЙСКАЯ АРМИЯ КОНЕЧНО САМАЯ**  
сильная и если завтра война то всех победим...

Реальность



# Общие итоги развития России

- Таким образом, Россия относится к ведущим мировым державам и является одним из лидеров в мировой экономике. У России образованное население, развитая промышленность, сильное государство. Россия строит собственные суперкомпьютеры, обладает собственной поисковой системой международного уровня и является лидером по числу пилотируемых космических запусков. У России мощная армия. Тем не менее в экономике России ещё существует большое количество проблем, требующих решений.

