

# Книга – наш лучший друг!



Дети, сегодня наше мероприятие посвящено нашему другу – книге.






Великий русский писатель Максим Горький писал:

**«Когда у меня в руках новая книга,  
я чувствую, что в мою жизнь  
вошло что-то живое, говорящее,  
чудесное»**





**А так говорил  
Сергей Михалков:  
Я к вам  
обращаюсь,  
товарищи, дети:  
Полезнее книги  
нет вещи на  
свете!  
Пусть книги  
друзьями  
заходят в дома,  
Читайте всю  
жизнь,**



Книга нам про всё расскажет,  
Книга нам всё и покажет:  
Почему садится солнце,  
Где прибой о берег бьётся.






# Книги - великаны





# Атлас Кленке



Атлас Клейна, выпущенный в 1660 году для короля Англии Карла II. Размеры книги XVII века составляют 1,9 на 1,75 метра.

# В Австралии выпустили книгу «Земля».



На книжной ярмарке во Франкфурте-на-Майне была представлена самая большая книга в мире. Том под названием Earth ("Земля") имеет размеры 1,83 на 2,74 метра и продается за 100 тысяч долларов. При этом он значительно превышает по размеру предыдущего рекордсмена - Атлас Клейна



# Самая большая в мире книга



- На данный момент самой большой книгой в мире является «Самая большая книга для малышей», выпущенная в 2004 году издательством «Ин» в России. В ней всего 4 страницы и 12 стихотворений, зато они высотой 6 метров, шириной 3 метра и весом 492 килограмма.
- Книга содержит иллюстрированные стихи известнейших российских авторов: Сергея Михалкова, Владимира Степанова, Сергея Еремеева и Андрея Тюняева, которому и принадлежит идея создания этой книги.



# ИЗ ИСТОРИИ САМЫХ МАЛЕНЬКИХ

- **Книжечек:** в 1896 году была издана книжечка, которую легко спрятать в кулаке, т.к. длина её 15 мм, ширина 10 мм
- Позже была найдена библия размером 5мм на 5мм
- В Японии издан сборник, содержащий 100 стихотворений. Размеры его 2,8мм на 4 мм, а толщина 1мм. Эту книгу нужно читать с помощью особой лупы.
  - Вот они посмотри:




# КНИЖКИ- МАЛЫШКИ







# Любимые детские книжки.







*Книга – это средство передачи знаний от поколения к поколению, они знакомят нас с прошлым, позволяют разобраться в настоящем, с помощью них мы заглядываем в будущее. С книгой мы можем побывать в любой точке мира, в любой эпохе времени. Книга делится с нами правилами жизни и рецептами здоровья, учит нас, развлекает, направляет.*



**КТО МНОГО ЧИТАЕТ, ТОТ МНОГО ЗНАЕТ.**



**Книги рассказывают нам о многом:  
о нашей Родине, о других странах,  
о лучших людях и их труде, о  
дружбе и путешествиях и т.д..**

## **«Книга наш помощник в труде».**

**Рабочий читает книги о станках, чтобы лучше ими управлять; врач читает о том, как лучше лечить людей; учитель о том, как лучше учить детей; агроном о том, как лучше вырастить и собрать богатый урожай.**






# Откуда же пришла к нам первая книга?








*Печатный  
станок*





**Книга сделана из дерева. Конечно, книги на деревьях не растут, но жизнь любой книги начинается в лесу.**

- Жизнь любой книги начинается в лесу, потому что для печатания книги нужна бумага. Но от дерева до книжки большой путь. Мы постарались проследить весь путь книги к читателю.



**В лесу лесорубы пилят деревья, помеченные меткой. Жужжит бензопила. И одно за другим падают на землю деревья.**





**От дерева до книжки длинный путь. По лесной дороге на помощь лесорубам спешат трактора. Лесорубы крепко стягивают стволы железными канатами, а лесной вездеход тянет тяжёлую ношу к реке.**





**Река – голубая дорога для леса. Плынут по ней брёвна  
вниз по течению. За ними зорко следят сплавщики.**





**Голубая дорога приведёт стволы на бумажный комбинат. Там брёвна «шагают» из цеха в цех. Их там распиливают, мельчат в опилки, варят, чтобы получить массу, похожую на жидкое тесто.**





Затем тесто месят, разливают по формам. Машины раскатывают бумажное тесто в длинные, широкие полосы, а потом из полос получается бумага. Её сматывают в огромные рулоны.



## Как рождается книга



**На фабрике бумажную массу раскатали и свернули в рулоны.**



Но до книги ещё далеко. Её надо ещё написать.  
Труд писателя сложный. Написать хорошую книгу  
совсем не просто. На обложке каждой книги  
всегда стоит фамилия её автора.





Затем художник оформляет книгу, рисует к ней картинки. Писатель и художник часто работают вместе.



ри девицы под окном  
Прили поздно вечерком.  
«Кабы я была царица, —  
Говорит одна девица, —  
То на весь крещёный мир  
Приготовила б я пир». —  
«Кабы я была царица, —  
Говорит её сестрица, —  
То на весь бы мир одна  
Наткала я полотна». —  
«Кабы я была царица, —  
Третья молвила сестрица, —  
Я б для батюшки-царя  
Родила богатыря».





Но книга ещё не готова. Давным-давно книга писалась и рисовалась от руки. Это было очень долго и тяжело. Теперь книги печатают в типографии.





**Типография – это книжная фабрика. Здесь много цехов и в каждом цехе машины. Книгу изготавливают при помощи машин. В печатную машину попадает чистая бумага, а выходит с текстом и разноцветными рисунками.**





Листы слаживають, сторінки повинні йти одна за  
другою. Надевають на книгу обложку.





**Затем отправляют книги на склад. Поезда, самолёты, автомобили, корабли повезут книги в книжные магазины по всей стране. И на каждом будет написано слово **КНИГИ**.**



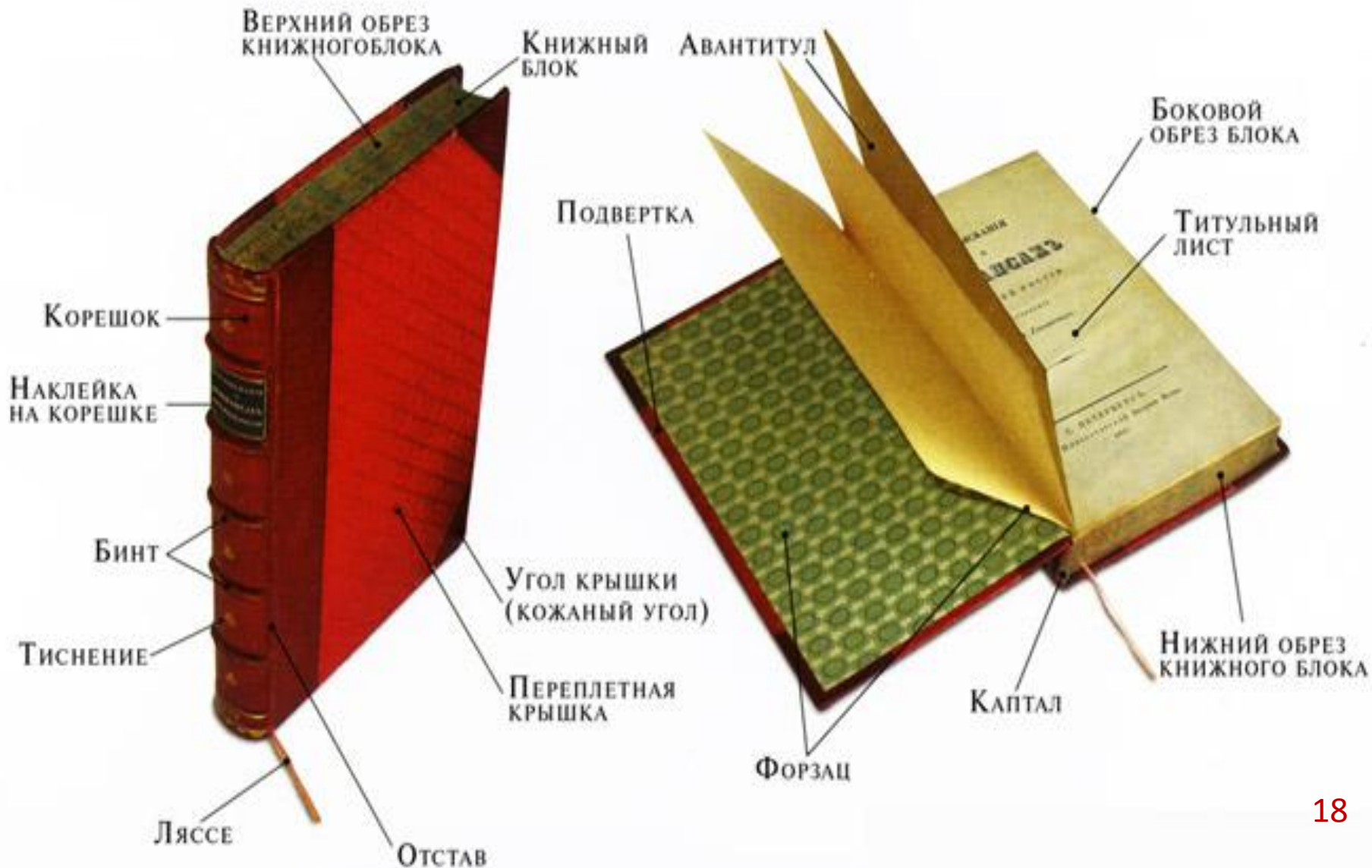


**Вы видите, что нужно вложить очень много труда, чтобы появилась книга. Помните об этом всегда и бережно относитесь ко всем книгам.**





# Книги – наши друзья и мы должны бережно к ним





# Правила обращения с

## книгой.

1. **Бери книгу только чистыми руками.**

2. **Оберни книгу, вложи в нее закладку.**

3. **Переворачивай страницы книги за правый верхний угол.**

4. **Не перегибай книгу при чтении.**

5. **Не делай в книге нестираемых**





# Собери пословицу

1.С книгой поведёшься –

2.Книга поможет в труде,

3.Книга учит жить,

4.Хорошая книга – 

5.С книгой жить –

**ключ к знанию.**

6.Книга –

**книгой надо дорожить.**

**выручит в беде.**

**ума наберёшься.**


**лучший**

**век не тужить.**

**друг**




# Отгадай загадки



Страну чудес откроем мы  
И встретимся с героями,  
В строчках На листочках,  
Где станции на точках.



# Отгадай загадки




У стены – большой и  
важный –  
Дом стоит  
многоэтажный.  
Мы на нижнем этаже  
Всех жильцов прочли  
уже!



# Детские писатели



**Г.-Х. Андерсен**




**Н.Н.Носов**



**А.Л.Барто**



**С.Я.Маршак**





**С.В.Михалков**



**А.С.Пушкин**



# Теперь назови этих писателей





# Чему учит книга?!

- Книга учит  
**МЫСЛИТЬ**
- Книга учит  
**ГОВОРИТЬ**
- Книга учит  
**ПОНИМАТЬ  
ЛЮДЕЙ**





# ✦ Правила обращения с книгой!

- С книгой обращайся бережно.
- Если книга порвалась – подклей её.
- При чтении пользуйся закладкой.
- Не загибай листы.
- Не бери книгу грязными руками.
- Не рисуй на страницах.







# Обращение книги к детям:

**Я к вам обращаюсь, товарищи дети:  
Полезнее книги нет вещи на свете!  
Пусть книги друзьями заходят в дома.  
Читайте всю жизнь, набирайтесь ума!**

ma-land.ru






Книга - учитель,  
Книга - наставница,  
Книга - близкий товарищ и друг.  
Ум, как ручей, высыхает и  
старится,  
Если ты выпустишь книгу из рук.

В. Боков







**В мире очень много интересных книг. Но читать книги тоже надо уметь.**



**Вывод:** Читать книги надо внимательно, не спеша, не пропуская строк и страниц, чтобы понять смысл произведения. Нельзя читать лёжа, стоя, на ходу, во время еды. И надо бережно относиться к любой книге.