




Одеський регіональний центр оцінювання якості освіти



ІСТОРІЯ УКРАЇНИ: ОСОБЛИВОСТІ ЗНО-2017



Питання для розгляду:

1. Нормативна база

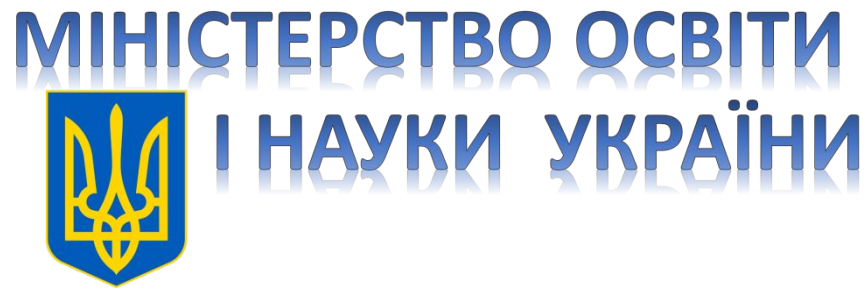
2. Загальна характеристика сертифікаційної роботи

3. Форми сертифікаційної роботи. Схеми нарахування балів

4. Коментар до Програми ЗНО з історії України



1. *Нормативна база*



**Зміст роботи визначено Програмою
ЗНО з історії України для осіб, які
бажають здобувати вищу освіту на
основі повної загальної середньої освіти**

Затверджено наказом від
03 лютого 2016 року

№ 77

ЗАТВЕРДЖЕНО

Наказ Українського центру

оцінювання якості освіти

22.09.2016 року № 162

2. Загальна

характеристика

сертифікаційної роботи

з історії України

Кількість ТЗ та відведений час

Загальна **кількість**
завдань

60

Час, відведений на
виконання роботи

150
ХВИЛИН

Робота складається з двох частин:

I. «Історія України XX – початку XXI ст.»

містить 30 завдань різних форм

Відповіді на ці завдання позначаються та записуються в бланку відповідей А

II. «Історія України від найдавніших часів до кінця XIX ст.»

містить 30 завдань різних форм

Відповіді на ці завдання позначаються та записуються в бланку відповідей А

Увага!

**Результат виконання завдань частини 1 буде
зараховуватися
як результат державної підсумкової атестації
за освітній рівень повної загальної середньої
освіти для випускників старшої школи
загальноосвітніх навчальних закладів 2017 року
(за вибором випускника)**

**Результат виконання завдань частин 1 і 2 буде
використовуватися під час прийому до вищих
навчальних закладів**

3. **Форми**

сертифікаційної роботи.

**Схеми нарахування
балів**

ЗНО-2017: ХАРАКТЕРИСТИКА СЕРТИФІКАЦІЙНОЇ РОБОТИ З ІСТОРІЇ УКРАЇНИ

№ з/п	Форми т/з	Номери т/з		Схеми оцінювання К-ть Т/З
		І частина (ДПА)	ІІ частина	
1	Завдання з вибором однієї правильної відповіді	№1–23*	№31–53	0 або 1 бал
2	Завдання на встановлення відповідності (<i>«логічні пари»</i>)	№24–26*	№ 54–56	0, 1, 2, 3 або 4 бали
3	Завдання на встановлення правильної послідовності	№27*, 28 *	№ 57–58	0, 1, 2 або 3 бали
4	Завдання з вибором трьох правильних відповідей із семи запропонованих варіантів відповіді (<i>з короткою відповіддю множинного вибору</i>)	№29*, 30*	№ 59–60	0, 1, 2 або 3 бали
5	УСЬОГО Т/З	30	30	60
6	Макс. к-ть балів	47	47	94

Увага!

* – завдання з історії України з цією позначкою, результат виконання яких буде зараховуватися як результат державної підсумкової атестації

- 1. Завдання з вибором однієї
правильної відповіді (№ 1–23*, 31–53)
 - Завдання складається з основи та **чотирьох** варіантів відповіді, з яких лише **один** **правильний**
 - Завдання вважається виконаним, якщо учасник ЗНО **вибрав і позначив** відповідь у бланку відповідей **A**

- 2. Завдання на встановлення відповідності («логічні пари») (№ 24–26*, 54–56)
 - Завдання складається з **основи та двох стовпчиків інформації**, позначених цифрами (ліворуч) і буквами (праворуч)
 - Виконання завдання передбачає **встановлення відповідності** (утворення «логічних пар») між інформацією позначеною цифрами та буквами
 - Завдання вважається виконаним, якщо учасник ЗНО зробив **позначки на перетинах рядків** (цифри від 1 до 4) і **колонок** (букви від А до Д) у таблиці бланка відповідей **A**

•3. Завдання на встановлення правильної послідовності (№ 27*, 28* і 57, 58).

- Завдання складається з основи та переліку подій (явищ, фактів, процесів тощо),
- позначених буквами, які потрібно **розташувати в правильній послідовності**, де перша подія має відповідати цифрі 1, друга – цифрі 2, третя – цифрі 3,
- четверта – цифрі 4.

- Завдання вважається виконаним, якщо учасник ЗНО **зробив позначки** на перетинах рядків (цифри від 1 до 4) і колонок (букви від А до Г) у таблиці бланка відповідей А.

•4. Завдання з вибором трьох правильних відповідей із семи запропонованих варіантів відповіді (№ 29*, 30* і 59, 60)

- Завдання складається з основи та семи варіантів відповіді, позначених цифрами,
- серед яких **лише три правильні**
- Завдання вважається виконаним, якщо учасник ЗНО **вибрав і записав три відповіді** (цифри)
- у бланку відповідей А.

4. Схема нарахування балів за

• виконання завдань сертифікаційної роботи з історії України •

1. Завдання з вибором однієї правильної відповіді оцінюється в 0 або 1 бал:

- 1 бал

- якщо вказано **правильну** відповідь

- 0 балів

- якщо вказано **неправильну відповідь**, або вказано **більше однієї відповіді**, або відповіді на завдання **не надано**

2. Завдання на встановлення відповідності («логічні пари») оцінюється в 0, 1, 2, 3 або 4 бали:

•1 бал

•за **кожну правильно встановлену відповідність** («логічну пару»)

•0 балів

•за будь-яку «логічну пару», якщо зроблено більше однієї позначки в рядку

•0 балів

•за завдання, якщо не вказано жодної правильної відповідності («логічної пари»), або відповіді на завдання не надано

3. Завдання на встановлення правильної послідовності оцінюється в 0, 1, 2 або 3 бали:

3 бали

- якщо правильно **вказано послідовність** усіх подій

2 бали

- якщо вказано **першу й останню** події

1 бал

- якщо **вказано або першу, або останню** подію
- за **будь-яку**

0 балів

- **правильно вказану подію**, якщо зроблено **більше однієї**

0 балів

- якщо **неправильно вказано першу й останню** події, або відповіді на завдання не надано

4. Завдання з вибором трьох правильних відповідей із семи запропонованих варіантів відповіді оцінюється в 0, 1, 2 або 3 бали:

•1 бал

•**за кожен правильно вказаний варіант** відповіді (цифру) із трьох можливих

•0 балів

•якщо не вказано жодного правильного варіанта відповіді (цифри), або один варіант відповіді (цифра) вказано тричі, або відповіді на завдання **не надано**

Максимальна кількість балів,
яку можна набрати, правильно
виконавши всі завдання
сертифікаційної роботи з
історії України, – 94



ВАРІАНТ ТИТУЛЬНОЇ СТОРІНКИ
ТЕСТОВОГО ЗОШИТА

**ЗОВНІШНЄ НЕЗАЛЕЖНЕ ОЦІНЮВАННЯ
З ІСТОРІЇ УКРАЇНИ**
Час виконання – 150 хвилин

Робота складається з двох частин.

Частина I «Історія України ХХ – початок ХХІ ст.» містить 30 завдань різних форм. Відповіді на завдання частини I Ви маєте позначити та записати в бланку А. Результат виконання цих завдань буде зараховуватися як державна підсумкова атестація. Частина 2 «Історія України від найдавніших часів до кінця ХІХ ст.» містить 30 завдань різних форм. Відповіді на завдання частини 2 Ви маєте позначити та записати в бланку А. Результат виконання завдань частин 1 і 2 буде використовуватися під час прийому до вищих навчальних закладів.

Інструкція щодо роботи в зошиті

1. Правила виконання зазначені перед завданнями кожної нової форми.
2. Відповідайте тільки після того, як Ви уважно прочитали та зрозуміли завдання.
3. У разі необхідності використовуйте як чернетку вільні від тексту місця в зошиті.
4. Намагайтеся виконати всі завдання.

Інструкція щодо заповнення бланка відповідей А

1. До бланка А записуйте лише правильні, на Вашу думку, відповіді.
2. Відповіді записуйте чітко, дотримуючись вимог інструкції до кожної форми завдань.
3. Якщо Ви неправильно позначили відповідь на завдання 1-28 і 31-58, можете його виправити. Замалюйте попередню позначку та поставте нову, як показано на зразку:

А	Б	В	Г

4. Якщо Ви неправильно записали відповідь на завдання 29, 30 і 59, 60, можете її виправити у відповідному місці бланка А.
5. Ваш результат залежатиме від загальної кількості правильних відповідей, зазначених у бланку А. Ознайомившись з інструкціями, перевірте якість друку зошита та кількість сторінок. Їх має бути 20. Позначте номер Вашого зошита у відповідному місці бланка А так:

1	2	3	4	5	6	7	8	9	10	11	12	13	14	15

Бажаємо Вам успіху!

**Номер
тестового зошита**

**Предмет ЗНО,
час на
виконання**

**Кількість
завдань**

Інструкції

Н.В.

.....Бланк відповідей А.....

ЗАГАЛЬНИЙ ВИГЛЯД БЛАНКА А

ПРОБНЕ ЗОВНІШНЄ НЕЗАЛЕЖНЕ ОЦІНЮВАННЯ 2016 РОКУ

Український центр оцінювання якості освіти
Участь
Цей бланк перевіряє комп'ютер! Ваші відповіді в бланку є результатом Вашої роботи.

Місце для штампів-наказів роботи.
Назви інструктора.

Історія України

Позначте номер Вашого зошита так: 1 2 3 4 5 6 7 8 9 10 11 12 13 14 15

У завданнях 1–28 і 31–58 відповідь позначайте тільки так: А В Г
Неправильно позначену відповідь можна виправити, замалювавши попередню позначку та поставивши нову, як показано на зразку:

У завданнях 29, 30 і 59, 60 відповідь записуйте цифрами, як показано на зразку: 1 2 3 4 5 6 7
Відповідь записуйте по одній цифрі в кожній клітинці!
Для виправлення помилкової відповіді використовуйте спеціально відведене місце в кінці бланка.

Частина 1												Частина 2											
А Б В Г				А Б В Г				А Б В Г				А Б В Г				А Б В Г				А Б В Г			
1				9				17				31				39				47			
2				10				18				32				40				48			
3				11				19				33				41				49			
4				12				20				34				42				50			
5				13				21				35				43				51			
6				14				22				36				44				52			
7				15				23				37				45				53			
8				16								38				46							

А Б В Г Д								А Б В Г Д									
24	1							25	1								
2								2									
3								3									
4								4									

А Б В Г Д								А Б В Г Д									
26	1							27	1								
2								2									
3								3									
4								4									

А Б В Г								А Б В Г									
27	1							28	1								
2								2									
3								3									
4								4									

А Б В Г								А Б В Г									
54	1							55	1								
2								2									
3								3									
4								4									

А Б В Г Д								А Б В Г Д									
56	1							57	1								
2								2									
3								3									
4								4									

Місце для виправлення помилкової відповіді до завдань 29, 30 і 59, 60
Запишіть новий варіант відповіді (усі три цифри) праворуч відповідного номера завдання

29								30									
59								60									

Номер
тестового
зошита

Частина I
«Історія
України ХХ
– початок
ХХІ ст.» -
ДПА

Частина 2
«Історія
України від
найдавніших
часів до кінця
ХІХ ст.»

Місце для штрих-коду
роботи.
Наклеює інструктор

Український центр оцінювання якості освіти

Увага!

Цей бланк перевіряє комп'ютер! Ваші відповіді в бланку є результатом Вашої роботи.

A

Історія України

Позначте номер Вашого зошита так:



1	2	3	4	5	6	7	8	9	10	11	12	13	14	15
										X				

Правильну відповідь у завданнях
(крім 29, 30, 59 і 60) позначаєте тільки так:



Неправильну відповідь можна виправити, замалювавши
попередню позначку та поставивши нову (крім завдань 29, 30, 59 і 60):

A	B	B	Г
		X	

Частина 1

Завдання з вибором однієї правильної

Частина 2

	А	Б	В	Г		А	Б	В	Г		А	Б	В	Г
1					9					17				
2					10					18				
3					11					19				
4					12					20				
5					13					21				
6					14					22				
7					15					23				
8					16									

	А	Б	В	Г		А	Б	В	Г		А	Б	В	Г
31					39					47				
32					40					48				
33					41					49				
34					42					50				
35					43					51				
36					44					52				
37					45					53				
38					46									

Частина 1 - ДПА

Завдання на встановлення відповідності

Частина 2

24	А	Б	В	Г	Д	25	А	Б	В	Г	Д
1						1					
2						2					
3						3					
4						4					

54	А	Б	В	Г	Д	55	А	Б	В	Г	Д
1						1					
2						2					
3						3					
4						4					

26	А	Б	В	Г	Д
1					
2					
3					
4					

56	А	Б	В	Г	Д
1					
2					
3					
4					

Частина 1 - ДПА

Завдання на встановлення правильної послідовності

Частина 2

27	А	Б	В	Г	28	А	Б	В	Г
1					1				
2					2				
3					3				
4					4				

Завдання з короткою відповіддю

Приклад написання цифр для заповнення
бланка відповідей (завдання 29-30, 59-60)

У завданнях 29-30, 59-60 записуйте

Для виправлення помилкової відповіді до

29				30			
----	--	--	--	----	--	--	--

відведене місце!

Місце для виправлення помилкової відповіді до завдань 29-30

Запишіть новий варіант відповіді (усі три цифри) праворуч відповідного номера завдання

29				30			
----	--	--	--	----	--	--	--

57	А	Б	В	Г	58	А	Б	В	Г
1					1				
2					2				
3					3				
4					4				

множинного вибору (ТРИ ІЗ СЕМИ)

<i>1</i>	<i>2</i>	<i>3</i>	<i>4</i>	<i>5</i>	<i>6</i>	<i>7</i>
----------	----------	----------	----------	----------	----------	----------

по одній цифрі в кожній клітинці

завдань 29-30, 59-60 використовуйте спеціально

59				60			
----	--	--	--	----	--	--	--


59				60			
----	--	--	--	----	--	--	--

Увага!

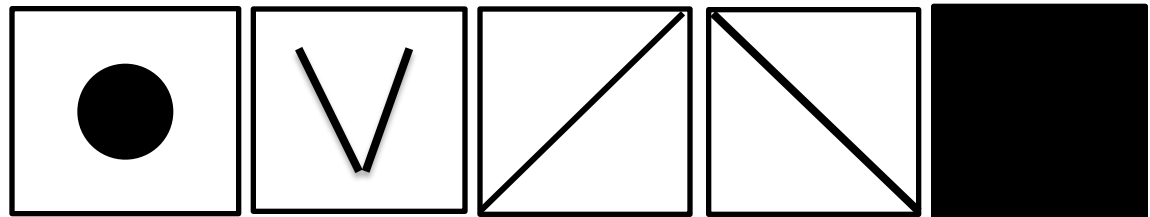


ПОЗНАЧКИ У БЛАНКУ ВІДПОВІДЕЙ

ПРАВИЛЬНО!



НЕПРАВИЛЬНО!



**ПОЗНАЧКИ У БЛАНКУ ВІДПОВІДЕЙ
РОБИТИ РУЧКОЮ З ПАСТОЮ ТІЛЬКИ
ЧОРНОГО КОЛЬОРУ!**



4. Коментар до

Програми ЗНО з історії

України

- Мета ЗНО з історії України
 - **Виявлення рівня сформованості** історичної компетентності випускника школи
 - **Визначення відповідності** навчальних досягнень учня освітньому стандарту

- які
закладе
ні в
Держав
ному
стандар
та
- Програму ЗНО з історії України складено з урахуванням:
 - цілей
 - вимог
 - змісту навчання в школі



• Програма

• охоплює

• **зміст** шкільного курсу історії України від найдавніших часів до сьогодення

• **31 теми**

складається з

Програ
мі з
історії
України
для 11-
річної
школи

**• Програма передбачає перевірку
сформованих в учнів:**


• знань

• а саме:


• загальнопредметних історичних умінь




●
●
● **визначати** хронологічні межі соціально-економічних подій



● **визначати** їхню послідовність та синхронність



● **вказувати** історичні дати, періоди найважливіших подій і процесів



● **встановлювати** хронологічну відповідність між

- локалізувати:
 - Історико-географічні об'єкти
 - Історичні факти
 - події, явища і процеси



працювати з

- Історичними документами різного змісту

встановлювати

- відповідність між змістом фрагмента документа та певною епохою

визначати

- основні ідеї, які цей документ висвітлює

аналізувати

- зміст тексту

Визначати

- істотні характерні риси, етапи, складові подій, явищ і процесів минулого

характеризувати

- Діяльність видатних історичних постатей

давати визначення

- Історичних понять і термінів

пояснювати

- доречність їхнього вживання

розпізнавати

- найвидатніші історико-культурні пам'ятки

визначати

- архітектурно-стильові та мистецько-стильові відмінності пам'яток різних періодів історії України

описувати й розкривати

- їхнє значення в українській історико-культурній спадщині

пояснювати й
аналізувати

- історичні факти

групувати
(класифікувати)

- Їх за вказаною
ознакою

визначати

- Причини та наслідки
подій і явищ

встановлювати

- Відповідність між
окремими фактами
й типовими
загальними
явищами

формулювати

- версії та оцінки історичного руху і розвитку

визначати

- Найважливіші зміни і значення подій, що відбулися в житті України й людства

Програма має вигляд таблиці, яка складається з двох частин:

- Зміст історичного матеріалу
 - Виокремлено факти, дати персоналії, поняття й терміни
 - Це – мінімум, з якого випускники повинні мати певні знання та уявлення
- Основні предметні вміння та навички
 - Розпізнавати на картосхемі (наприклад, місце стоянок)
 - Характеризувати (наприклад, розвиток політичного життя)
 - Визначати (наприклад, передумови, значення ...)
 - Пояснювати (наприклад, у чому полягає значення ...)

1. ВСТУП ДО ІСТОРІЇ УКРАЇНИ

<i>Зміст історичного матеріалу</i>	<i>Основні предметні вміння та навички</i>
<p>Факти: Історія України як наука. Загальна періодизація. Джерела з історії України.</p> <p>Поняття та терміни: «історія», «хронологія», «історичні джерела», «археологія», «цивілізація».</p>	<p>Розпізнавати на картосхемі територіальні межі України.</p> <p>Характеризувати основні джерела історії України.</p> <p>Визначати основні періоди історії України</p>

20. УКРАЇНА В ПЕРШІЙ СВІТОВІЙ ВІЙНІ

<i>Зміст історичного матеріалу</i>	<i>Основні предметні вміння та навички</i>
<p>Факти: Позиції українських політичних сил Наддніпрянської України та західноукраїнських земель щодо війни. Перебіг воєнних дій на українських землях. Діяльність австрійської та російської адміністрацій у Галичині та Буковині. Українські січові стрільці (УСС).</p> <p>Дати: серпень 1914 р. – утворення Головної української ради, формування легіону Українських січових стрільців, створення Союзу визволення України. 1914 р. – Галицька битва; 1915 р. – утворення Загальної української ради; 1916 р. – Брусилівський прорив.</p> <p>Персоналії: Кость Левицький, Дмитро Донцов.</p> <p>Поняття та терміни: «світова війна», «Галицько-Буковинське генерал-губернаторство»</p>	<p>Розпізнавати на картосхемі військові події на території України в 1914–1917 рр., бойовий шлях Українських січових стрільців (УСС), Галицько-Буковинське генерал-губернаторство.</p> <p>Характеризувати територіально-політичні плани ворогуючих держав щодо українських земель, позиції українських політичних сил щодо війни, політичне життя та соціально-економічне становище населення в роки війни.</p> <p>Визначати політичні та соціально-економічні наслідки війни для українського суспільства</p>

•Учні мають:

•**знати визначення** термінів і понять

•**оперувати ними, співвідносити** з діяльністю певних історичних діячів, політичних сил, епохою тощо

**Зміст лівої частини може
бути використаний
розробниками тесту ЗНО
для перевірки знань і умінь**

- Учні мають:
 - **Характеризувати** діяльність історичних діячів,
 - **Оцінювати** їх вплив на хід історичних подій
 - **Вміти розпізнавати** їх за портретними рисами (автентичними пам'ятками – фотографіями тощо)

Кожна з персоналій названа в програмі лише один раз, проте, якщо людина впливала на перебіг історичного процесу довгий час, завдання, пов'язані з її діяльністю, можуть траплятися в кількох темах

Для підготовки до ЗНО-2017 на сайті ОРЦОЯО
www.test-center.od.ua у розділі «ЗНО-2017»

– [«Готуємося до ЗНО»](#)

відповідно до Програми зовнішнього
незалежного оцінювання з історії України
розміщені **презентації-ілюстрації** до
**«Переліку пам'яток архітектури та
образотворчого мистецтва, обов'язкових для
розпізнавання абітурієнтами»**
і **слайд-шоу з музичним супроводом**
**«Список персоналій для візуального
розпізнавання»**

Історія України: бланк відповідей (приклад із пробного ЗНО-2016)

ПРОБНЕ ЗОВНІШНЄ НЕЗАЛЕЖНЕ ОЦІНЮВАННЯ 2016 РОКУ

Український центр оцінювання якості освіти
Увага!
Цей бланк перевіряє комп'ютер! Ваші відповіді в бланку є результатом Вашої роботи.

Місце для штрих-коду роботи.
Наклеює інструктор.

Історія України

1 2 3 4 5 6 7 8 9 10 11 12 13 14 15

Позначте номер Вашого зошита так: 1

У завданнях 1–28 і 31–58 відповідь позначайте **тільки так**:
Неправильно позначену відповідь можна виправити, замалювавши попередню позначку та поставивши нову, як показано на зразку:

У завданнях 29, 30 і 59, 60 відповідь запишіть цифрами, як показано на зразку: 1 2 3 4 5 6 7
Відповідь запишіть по одній цифрі в кожній клітинці!
Для виправлення помилкової відповіді використовуйте спеціально відведене місце в кінці бланка.

Частина 1												Частина 2											
А Б В Г				А Б В Г				А Б В Г				А Б В Г				А Б В Г				А Б В Г			
1				9				17				31				39				47			
2				10				18				32				40				48			
3				11				19				33				41				49			
4				12				20				34				42				50			
5				13				21				35				43				51			
6				14				22				36				44				52			
7				15				23				37				45				53			
8				16								38				46							

А Б В Г Д						А Б В Г Д					
24	1					25	1				
2						2					
3						3					
4						4					

А Б В Г Д						А Б В Г Д					
26	1										
2											
3											
4											

А Б В Г						А Б В Г					
27	1					28	1				
2						2					
3						3					
4						4					

А Б В Г						А Б В Г					
57	1					58	1				
2						2					
3						3					
4						4					

29 30

59 60

Місце для виправлення помилкової відповіді до завдань 29, 30 і 59, 60
Запишіть новий варіант відповіді (усі три цифри) праворуч відповідного номера завдання

29 30

59 60

ПРОБНЕ ЗОВНІШНЄ НЕЗАЛЕЖНЕ ОЦІНЮВАННЯ 2016 РОКУ

Український центр оцінювання якості освіти
Увага!
Цей бланк перевіряє комп'ютер! Ваші відповіді в бланку є результатом Вашої роботи.

Місце для штрих-коду роботи.
Наклеює інструктор.

Історія України

1 2 3 4 5 6 7 8 9 10 11 12 13 14 15

Позначте номер Вашого зошита так: 1

У завданнях 1–28 і 31–58 відповідь позначайте **тільки так**:
Неправильно позначену відповідь можна виправити, замалювавши попередню позначку та поставивши нову, як показано на зразку:

У завданнях 29, 30 і 59, 60 відповідь запишіть цифрами, як показано на зразку: 1 2 3 4 5 6 7
Відповідь запишіть по одній цифрі в кожній клітинці!
Для виправлення помилкової відповіді використовуйте спеціально відведене місце в кінці бланка.

Частина 1												Частина 2											
А Б В Г				А Б В Г				А Б В Г				А Б В Г				А Б В Г				А Б В Г			
1				9				17				31				39				47			
2				10				18				32				40				48			
3				11				19				33				41				49			
4				12				20				34				42				50			
5				13				21				35				43				51			
6				14				22				36				44				52			
7				15				23				37				45				53			
8				16								38				46							

А Б В Г Д						А Б В Г Д					
24	1					25	1				
2						2					
3						3					
4						4					

А Б В Г Д						А Б В Г Д					
26	1										
2											
3											
4											

А Б В Г						А Б В Г					
27	1					28	1				
2						2					
3						3					
4						4					

А Б В Г						А Б В Г					
57	1					58	1				
2						2					
3						3					
4						4					

29 1 4 6 30 2 3 6

59 1 2 3 60 3 5 6

Місце для виправлення помилкової відповіді до завдань 29, 30 і 59, 60
Запишіть новий варіант відповіді (усі три цифри) праворуч відповідного номера завдання

29 30

59 60



ДЯКУЄМО
ЗА УВАГУ
І БАЖАЄМО
УСПІХІВ!