

Пропорции выражают характер.
Птицы с разным характером
пропорций.



-Можете ли вы назвать места, где живут птицы?


Птицы живут рядом с человеком, в лесах, полях, в горах, на воде, в болотах. Всё это –*природная среда обитания*. Внешний вид птицы и характер зависят от среды её обитания.

Художники-анималисты рисуют картины или иллюстрируют книги о жизни животных, птиц. Они хорошо знают образ жизни, внешний вид, повадки животных, которых изображают.

Несмотря на разновидности птиц, голова, глаза, туловище у них примерно одинаковой формы. Меняются только размеры и оси наклона частей тела.

Соотношение частей тела (т.е. пропорции) создаёт образ.


Например, маленькое тело и большой хвост (павлин), маленькая головка и огромный размах крыльев (ласточка, гусь) или большая голова при небольшом теле (попугай, тукан, ворона).



www.ABC-color.com



**Что необычного можно
отметить у этих птиц?**



**Страусы –крупные,
нелетающие птицы.**

Колибри- самая
маленькая птичка в мире
с длинным клювом



Райские птицы с особенностями оперенья.



Павлин



ПИНГВИНЫ -
не летающие, но
водоплавающие птицы с
особенным
многослойным
оперением.



Тукан



Пеликан



Фламинго



Лебеди



Задание:

Нарисуй птицу с необычной внешностью.

Посмотри дальше в какой последовательности нужно рисовать, выбери птицу и нарисуй её.

Не забудь дополнить свой рисунок до полноценной картины. Дорисуй фон, другие объекты природы.

Пофантазируй!

Но не оставляй на картине незакрашенные участки. Работать можешь любыми материалами. Не забывай про аккуратность!

УДАЧИ!

Цапля


Это цапля. Обратим внимание на её длинные шею и ноги. Клюв у цапли длинный и похож на кончик карандаша.



1



2



3




4

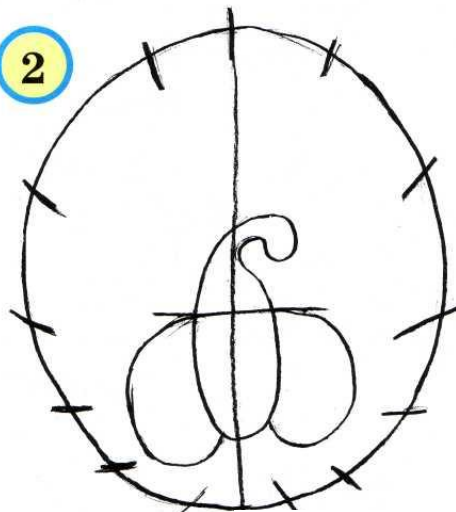
Павлин

Эта экзотическая птица называется павлин. Она живёт в жарких странах. Обратим внимание на её хвост, похожий на развёрнутый веер. Рисовать павлина можно тоже пользуясь приёмом симметрии


1



2



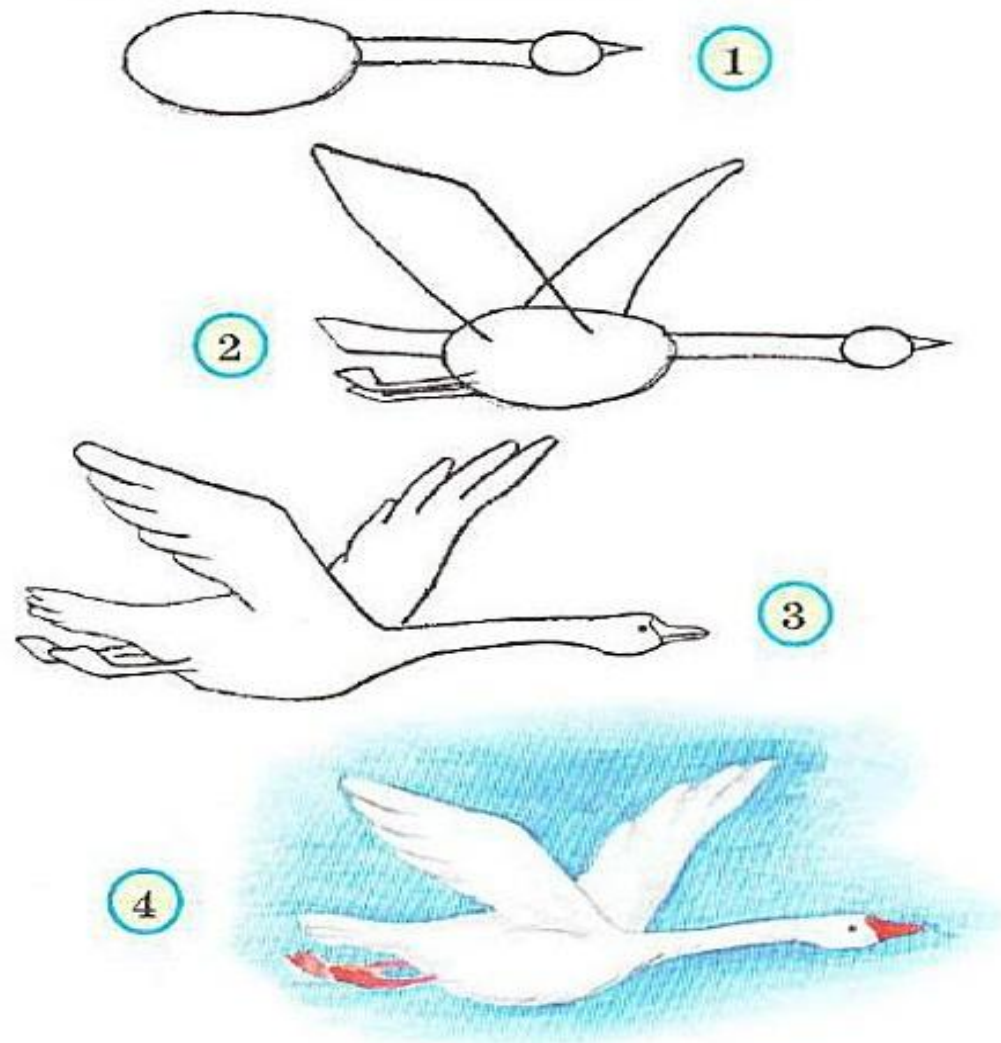
3



4




Гуси



Утка

Утки бывают дикие и домашние. Домашние утки живут в доме человека, а дикие на зиму улетают в тёплые страны. Рисую утку, обратим внимание на её лапы. Они похожи на треугольники.




Цыплёнок


Начиная рисовать цыплёнка, нарисуем два кружочка, заходящих друг на друга. При этом помним, что кружочек, изображающий голову, гораздо меньше кружочка-туловища. Затем дорисуем ножки, клюв — и маленький, похожий на жёлтый пуховый шарик цыплёнок готов. Раскрасим его жёлтой краской, а красной — лапки и клюв.




1



2



3



4

