


Весенние ручьи


2 класс

Тема «Линия как средство
выражения: ритм линий»


Где начинается весенний ручеек?



Ручеек торопится...



Ручеек несется стремительно...



Ручеек устал...



А теперь можно
отдохнуть...



Жуковский С. Весенний бурлящий ручей



Жуковский С. Журчание весеннего ручейка



Как нарисовать ручеек?

- Наметить карандашом ширину ручья и направление его движения.
- Подобрать цвета для воды и раскрасить ручеек.
- С помощью выразительных линий передать ритм движения ручейка.

Задание для самостоятельной работы

- Нарисовать весенний ручеёк (акварелью или гуашью). Фото прислать на почту учителю (работу подписать).
- Пример рисунка. Можно придумать свой вариант.

