A decorative border of intricate, multi-colored snowflakes in shades of blue, teal, and green, arranged in a repeating pattern around the central text.

**Урок рисования
во 1 классе
«Зимние забавы»**

На деревьях
бахрома,
В белом инее
дома.

Это значит —
разгулялась

Наша русская

Какому времени года будет
посвящен урок?



Зима – необыкновенно красивое время года. С восхищением мы наблюдаем, как падают белые снежинки на землю, покрывая всё белым ковром.






97 ©

www.debbiesthemes.com

6.

6.
Тэ





01.02.2016

<http://aida.ucoz.ru>




Зима всех радует своей сказочной красотой.

- За что любят её дети?

Верно, зимой дети любят кататься на санках с горок, на лыжах, коньках. Лепят снеговиков, зверюшек, играют в снежки.

Вы сегодня маленькие волшебники, что хотели бы нарисовать вы?





ПЛАН РАБОТЫ НАД РИСУНКОМ


1. Как расположить альбомный лист?
2. Наметить линию пересечения неба и земли.
3. В центре главный герой.
(мальчик лепит снежную бабу,
дети катятся с горы)





logoped.ru






4. Вспомним, как нарисовать фигуру человека. (рисуем проволочного человечка в движении, затем его одеваем). Сначала рисуем тонкими шриховыми линиями, не давите на карандаш, чтобы можно было стереть.



5. Вспомним, как рисуем предметы, находящиеся далеко? Близко?
















[www.liveinternet.ru/
users/4619293 -
Татьяна57](http://www.liveinternet.ru/users/4619293-Татьяна57)



Don't Stop Now

D. PLATT















01.02.2016

<http://aida.ucoz.ru>

YouPainter