




Научно-техническая библиотека
представляет электронную выставку:

Хорошо, что каждый год к нам приходит Новый год!

body-soul.com




Уважаемые читатели!
Коллектив Информационного центра от всей души поздравляет Вас с новым 2019 годом и Рождеством!
Мы искренне желаем Вам удачи, здоровья, семейного тепла, любви, радости и верных друзей.
Пусть сбудутся в новом году Ваши самые заветные желания, пусть удача сопутствует во всех начинаниях!

Как появился Новый год? 8 фактов о самом главном празднике

Отмечать главный календарный праздник начали 4 тыс. лет назад

Все началось с Древней Месопотамии. Затем встреча Нового года переключалась в обычаи римлян. Последние не особенно придерживались фиксированных дат, отмечая праздник тогда, когда захочется, чаще – в начале весны. Лишь с приходом к власти Юлия Цезаря Новый год решили совместить с выборами консула 1 января и чествованием бога всех начал – Януса. Кстати, именно этот бог по приданиям мог смотреть в прошлое и будущее одновременно. Его именем и решили назвать первый месяц в году.



Ель стала символом Рождества благодаря Мартину Лютеру

С самого начала вечнозеленое дерево считалось культовым растением у древних кельтов. Его обожествляли, ему подносили подарки, его наряжали во всякие тряпки, пытались задобрить добрых богов и отпугнуть злых духов. Когда появилось христианство, священнослужители не смогли убедить язычников отказаться от своих тотемов в пользу одного единственного бога. Поэтому Лютер пошел хитрым путем — объединил языческие и христианские традиции. Так елку сделали главным рождественским деревом.



Партия большевиков запрещала ставить елку целых 18 лет

Да, вы не ослышались! После революции 1917 пришедшие к власти большевики считали делом чести борьбу с религиозным мышлением своих граждан. Именно поэтому праздник Рождества отменили как таковой, а елка ушла в подполье вплоть до 1936 года. И только спустя 18 лет Сталин решил вернуть полюбившийся всем праздник под новыми знаменами. Елка отныне стала светским атрибутом Нового года, елочные украшения воплощали в себе идеи планов-пятилеток (фигурки самолетов, тракторов, паровозов, ракет и хрущевской кукурузы).

Рождественское дерево переключалось в дом в 1840

В нашей стране не было обычая приносить дерево в дом. Чаще всего их наряжали прямо в лесу или заблаговременно выращивали у крыльца дома. И только в начале XIX века император Николай II организовал встречу Рождества, поставив гигантскую ель у себя во дворце. Он подсмотрел эту традицию у немцев, которые проживали в Петербурге. Приезжие европейцы любили тянуть елочку прямо в дом, они держали ее у себя до самого Крещения. И этот обычай настолько понравился зажиточным русским, что они повадились подражать иностранцам, наряжая елку в драгоценности и шелка.



Именно Петр I ввел на Руси неделю рождественских каникул

По древним русским обычаям наступление нового года отмечали с приходом весны – 1 марта. Но уже в XIV веке стараниями Русской православной церкви дата праздника переключалась на 1 сентября, который казался священнослужителям куда более подходящим для народных гуляний – сельскохозяйственные работы заканчивались, наступало время сбора урожая и богатых застолий. Правда, Петра I подобный расклад все равно не устроил – и в 1700 году он издает указ о переходе государства на новое летоисчисление, тем самым передвигая Новый год на 1 января. Людей обязали всю неделю веселиться, обмениваться подарками, петь песни и запускать фейерверки.

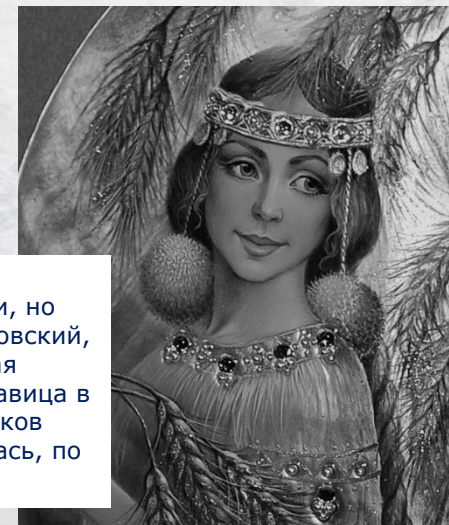
Любовь к елкам тоже перешла от Петром I

Русский народ изначально не разделял любви немцев к вечнозеленой красавице. Елка казалась им слишком мрачной и колючей, чтобы стать символом Рождества. Однако Петр продолжал настаивать на внедрении европейских обычаев, принуждая людей высаживать деревья у себя во дворах.



Елочные шары из стекла придумали баварские стеклодувы

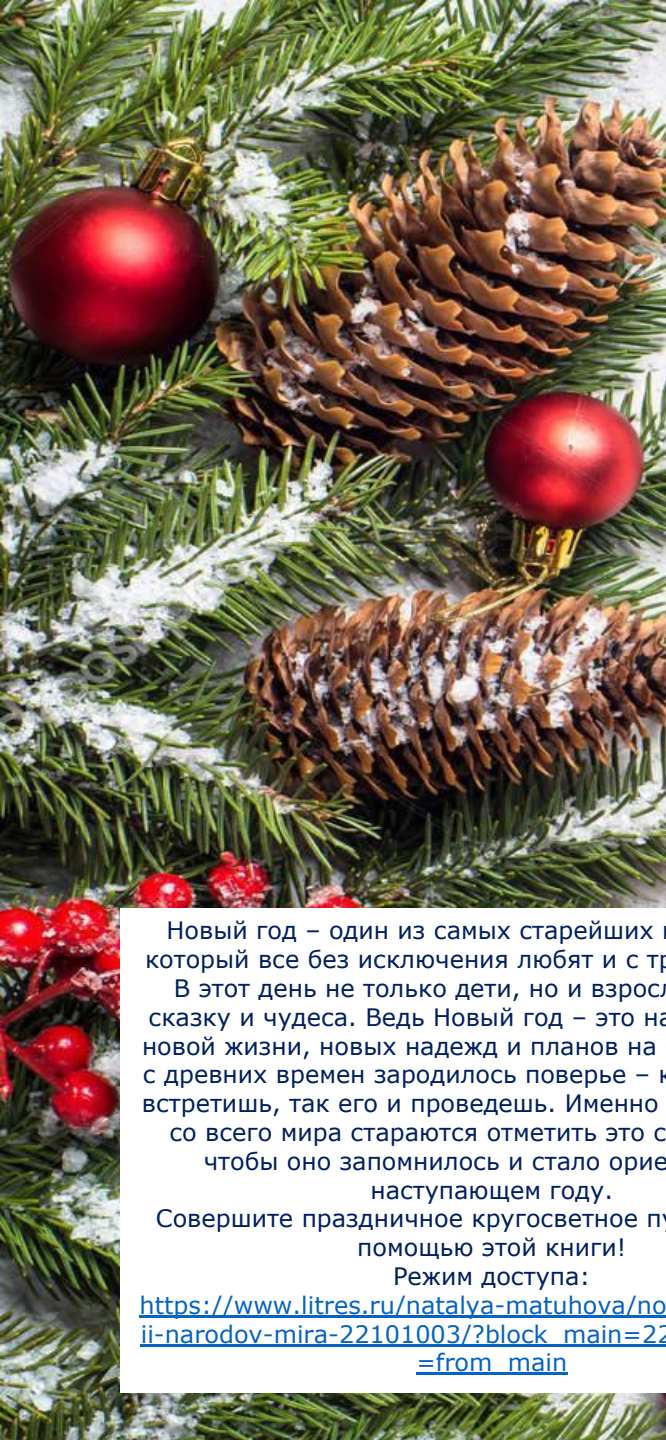
До середины XIX века рождественское дерево украшали что угодно! Готовили пряники, орехи в яркой обертке, вырезали фигурки птиц и зверей из бумаги. Богатые семьи украшали ель бусами, игрушками из ткани, шелковыми лентами и конфетами. А потом баварские мастера создали мини-шедевры – яблоки из стекла, которые покорили весь мир. Позже стеклянные игрушки стали создавать самых разных размеров и форм, запустив в массовое производство. А ближе к 1890 году привычные всем свечи заменили электрическими гирляндами.



Прообразом Снегурочки послужила славянская богиня Кострома

Ни в одной культуре нет такого персонажа как Снегурочка. Есть тролли, эльфы, гномы и даже черти, но внучка Дедушки Мороза – изобретение чисто русских авторов. Считается, что ее создателем был Островский, который впервые упомянул этот образ в своей сказке. Однако сам он черпал вдохновение, изучая древнеславянские мифы и легенды, где одной из богинь весны и плодородия выступала молодая красавица в белых простынях – Кострома. В годы репрессий этот образ забыли, но после 50-х Кассиль и Михалков вернули его на сцену, придумывая сценарии для новогодних праздников в Кремле. Так она и прижилась, по факту являясь куда старше Дедушки Мороза.

Новогоднее путешествие с помощью книг



Новый год – один из самых старейших праздников, который все без исключения любят и с трепетом ждут. В этот день не только дети, но и взрослые верят в сказку и чуда. Ведь Новый год – это начало отсчета новой жизни, новых надежд и планов на будущее. Еще с древних времен зародилось поверье – как Новый год встретишь, так его и проведешь. Именно поэтому люди со всего мира стараются отметить это событие так, чтобы оно запомнилось и стало ориентиром в наступающем году.

Совершите праздничное кругосветное путешествие с помощью этой книги!

Режим доступа:

https://www.litres.ru/natalya-matuhova/novyy-god-tradicii-narodov-mira-22101003/?block_main=22101003&track=from_main




«Зачем нам ёлка в Новый год» — завершающая статья сборника расскажет о хорошо знакомой всем нам новогодней ёлке с необычной точки зрения и напомнит, как правильно её нарядить, чтобы все наши желания исполнились, а сами мы были здоровыми и счастливыми.

Режим доступа:

https://www.litres.ru/aleksey-ekaterina-shornikovy/zachem-nam-elka-v-novyy-god-avtorskie-stati/?track=from_view_book

Волшебные традиции нового года в разных странах

Новый год – это именно тот праздник, который отмечают во всех странах мира. В сознании каждого из нас он связан с атмосферой сказки, ожиданием чуда, новых успехов и счастья. В каждой стране есть свои обычаи и правила празднования.



В России почему-то самым распространенным способом считается такой: надо написать желание на кусочке бумаги, сжечь его под бой курантов, бросить в бокал с шампанским и быстро выпить.

В Испании и многих странах Латинской Америки (Венесуэле, Чили, Мексике, Аргентине) есть традиция съедать по виноградинке на каждый бой курантов, одновременно загадывая желание. Если встречают Новый год на улице, захватывают с собой пакетик с виноградом.

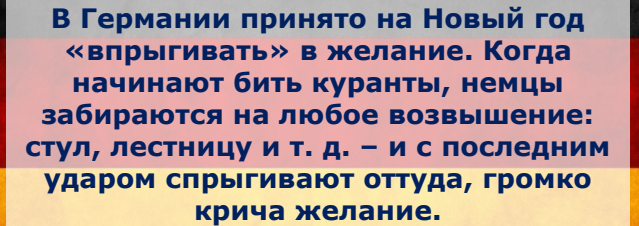
В Болгарии осуществление желания зависит от поцелуя. Во время боя курантов выключают свет, нужно в темноте отыскать дорогого вам человека и поцеловать. Тогда все мечты сбудутся!



В Великобритании принято в новогоднюю ночь распахивать двери пошире, чтобы всё плохое из старого года ушло, а всё хорошее, в том числе то, о чём были загаданы желания, вошло в дом.

Что делают жители разных стран в новогоднюю ночь и во время боя курантов?


В Латвии считается, что желание сбудется, если съесть горошек под бой курантов.



В Германии принято на Новый год «впрыгивать» в желание. Когда начинают бить куранты, немцы забираются на любое возвышение: стул, лестницу и т. д. – и с последним ударом спрыгивают оттуда, громко крича желание.



Во Франции принято на Новый год печь пирог, а в тесто класть одно бобовое зёрнышко или горошину. Все гости берут по кусочку пирога, у кого окажется боб, у того желание непременно сбудется.



В Южной Корее считается, что загадывать желание нужно во время восхода солнца – получается, уже после первой новогодней ночи. Так что есть смысл гулять всю ночь, пока не станет светать.



2019 год желтой земляной Свиньи

Желтая земляная Свинья – трудолюбива и упорна, а значит, ее год будет проходить под лозунгом прогресса и уверенного продвижения вперед.

Интерьер и уют в доме

Свинке ура!

Устроим теплый прием веселому, неугомонному и, кстати, очень смысленному созданию!

◀ Букет года
Вырезаем на лимонах треугольнички и отгибаем их – ушки готовы. Втыкаем гвоздики (пряность) – вот и глазки на месте. Хрюшек сажаем на шпажки и вставляем в букет.

▲ В стиле ретро
Рисуем на цветном картоне контур свинки, вырезаем. Чтобы елочная игрушка выглядела красиво, приклеиваем цветную бумагу и с другой стороны. Вырисовываем на заготовке ушки, мордочку, ноги с копытцами. Манikyюрными ножницами вырезаем хвостик. Дырочкой продеваем отверстие и продеваем в него обычную веревку. Вешаем символ года на елку – как в детстве!

◀ Душевно!
Родные, друзья, коллеги будут просто очарованы, получив в подарок на Новый год такую милую и добродушную свинку, к тому же сделанную вашими руками. Ведь, если верить восточным мудрецам, именно мягкий символ года поможет привлечь в дом благополучие, порядок, гармонию и уют.

▼ На первый-второй рассчитайся!
Эта голп-компания прекрасно будет смотреться на праздничном столе среди новогодних блюд. Помещаем плавающие свечи в низкие стаканы, до середины наполняем водой, зажигаем свинку и любуемся бликами огня!

▲ Веселая парочка
Для новогоднего украшения комнатных цветов используем декоративные фигурки на палочке, которые можно приобрести в цветочном или подарочном магазине (отделе). Или сделать самим, например вырезав хрюшек с сердечком из цветного картона или фетра.

20 Всё для женщины

СЕМЬЯ ПЛАН

Хочу и буду!

25 НОВОГОДНИХ ОБЕЩАНИЙ, КОТОРЫЕ ВЫ СМОЖЕТЕ ВЫПОЛНИТЬ

Каждый год 31 декабря... Да, это делают практически все: мечтают, строят планы, составляют списки и дают себе обещания – чтобы изменить жизнь в наступающем году к лучшему. Воплотятся ли наши решения в реальность? Давайте попробуем!

Каждый год 31 декабря... Да, это делают практически все: мечтают, строят планы, составляют списки и дают себе обещания — чтобы изменить жизнь в наступающем году к лучшему...

Режим доступа:

[https://www.goodhouse.ru/family_and children/psihologiya/hochu-i-budu-25-novogodnih-obeshchaniy-kotorye-vy-smozhete-vypolnit/](https://www.goodhouse.ru/family_and_children/psihologiya/hochu-i-budu-25-novogodnih-obeshchaniy-kotorye-vy-smozhete-vypolnit/)

СОВЕТЫ

ПОЛЕЗНЫЕ ПОКУПКИ ■ НОВИНКИ

ВАШ ФИНАНСОВЫЙ ПЛАН НА ГОД

Хотите знать, куда утекают деньги и почему вам их постоянно не хватает? Начните ваш новый финансовый год с новых привычек. Начните с теста проекта «Финансовое здоровье». На вопросы нужно отвечать максимально честно! Только такой подход поможет вам изменить ситуацию к лучшему.




фото: НМ

Начало года — идеальное время, чтобы пересмотреть свое отношение к финансам.

Режим доступа:

[https://www.goodhouse.ru/family_and children/budget/vash-novyy-finansovyy-god/](https://www.goodhouse.ru/family_and_children/budget/vash-novyy-finansovyy-god/)

В лесу ль родилась ёлочка?

Новый Год – самый сказочный и красивый, мерцающий разноцветными огнями праздник. И трудно себе представить этот необыкновенный праздник без новогодней ёлки. Ёлка – неперенный атрибут новогоднего праздника. О ёлке не забывает никто: мы приносим в дом живое или искусственное деревце, чтобы украсить его игрушками и гирляндами.



Но Новый год не только время предвкушения праздника, но и время экспериментов! Традиционная новогодняя ёлка давно уступила место более современным вариантам. Дизайнеры воплощают новые креативные идеи и решения, которые экономят место и делают пребывание зеленой красавицы еще более удобным для обитателей дома



На что только не способна фантазия, когда речь заходит и новогодних ёлках. Люди мастерят их из самых различных предметов и вещей: от пуговиц, перьев и компьютерных дисков до водопроводных кранов. Вряд ли стоит удивляться съедобной ёлке, например, из макарон или конфет.

С ёлочкой по жизни!

Какое бы новогоднее деревце – живое или искусственное – вы ни предпочли, наши подсказки помогут определиться с выбором

Живая	Макушка	Искусственная
Ствол толстый (не менее 6 см), ровный и, как ветки, покрыт иголками.	не обломана, иначе дерево потеряет жизненную силу.	Материал только огнеупорный – это должно быть указано на упаковке.
Срез ствола свежий. Если на нем есть темная каемка, то ёлка срезана давно и долго не простит.		Хвоя при поглаживании «против шерсти» и деревца за иголки не осыпается и быстро возвращается в исходное положение.
Ветки упругие, колочные, не обламываются.		Ветки должны быть хорошо закреплены, а при сгибании и разгибании оставаться гибкими.
Хвоя темно-зеленого цвета, с ароматным запахом, не осыпается.		Аромат у дерева не должно быть резкого синтетического запаха.
Кстати Если вы купили ёлочку заранее, храните ее обернутой в бумагу на балконе, а занеся в дом, сразу не разворачивайте: деревце нужно постепенно согреть до комнатной температуры, иначе может быстро осыпаться хвоя.		Сертификат качества обязателен, спрашивайте о его наличии у продавца.
		Подставка металлическая – она наиболее крепкая и устойчивая.

Инструкция

Правила установки живого деревца

Соблюдая их, вы гарантированно продлите жизнь лесной гостье

<input checked="" type="checkbox"/> Срубите нижние ветки и оголите ствол примерно на 15–20 см, чтобы открылись свежие поры.	Идеальный вариант – в ведре с песком. Добавьте в песок воду и установите ёлочку так, чтобы нижняя часть ствола была закрыта не менее чем на 20 см. Песок поливайте через каждые 2 дня.	<input checked="" type="checkbox"/> Если ёлочка будет стоять в воде, добавьте туда таблетку аспирина – она не даст развиться бактериям.
<input checked="" type="checkbox"/> Устанавливать ёлочку можно разными способами: в ведре с песком, емкости с водой, крестовине.		<input checked="" type="checkbox"/> Перед установкой ёлочки в крестовину оберните ствол в месте среза влажной тряпкой.

Все для женщины. 13



Новогодние ёлки – это волшебницы! И не важно: будет это огромная сосна, небольшая пахнущая ёлочка, просто зеленая веточка или сделанная своими руками ёлочка! Главное, чтобы она была с нами в Новый год!

Во всей красе

Чтобы праздник вошел в ваш дом и растворился в его атмосфере, нужно подойти творчески к подготовке декораций предстоящего торжества.

Белый-белый иней

Если основной цвет стен белый, выбирайте игрушки и предметы декора в серебре и ледяной белизне. Елка



Декорации зимы. Украшаем дом и стол

Пусть зимний день короток, но скоро-скоро дома каждый вечер будет светло от новогодних огней и блеска игрушек, тепло от пламени свечей. Предвкушаем и готовимся!

Несколько способов украсить новогодний стол




Сервировка в виде снеговика



Салфетка-елка



Новогодние закуски



Яблочные свечи



Украшения из апельсинов



Елочки



Золото и синева

Это нарядное сочетание само по себе - праздник. Теплый свет живого пламени свечей сделает праздничное убранство уютным и чуточку загадочным.

Чтобы праздник вошел в ваш дом и растворился в его атмосфере, нужно подойти творчески к подготовке декораций предстоящего торжества

Чашки для подушки с палетками

Новогоднее настроение

Это тебе! Как выбирать и дарить подарки...

..., чтобы они приносили побольше радости?



Не пытайтесь угадать

Даже если вы хорошо знаете человека, попытка догадаться, что ему понравится, — тупиковый путь. Вкусы меняются, настроение меняется, а то, что очень хочется, люди чаще покупают себе сами. Если вам не нравится идея просто спросить и хочется сделать сюрприз, лучше предложите несколько вариантов на выбор, а к «заказанному» подарку добавьте от себя милую мелочь.

Сделай сам

Хотя многие считают, что настоящий подарок — это только то, что куплено в магазине, исследования показывают, что за уникальные, сделанные руками вещи «с характером» люди даже готовы заплатить на 15–20% больше. Расписанный вручную шарф, портрет на заказ или созданное мастером украшение — это подарки, которые отлично помогают выразить любовь и внимание!

Хобби и увлечения

Казалось бы, отличная идея — выбрать такой подарок: точно понравится! Но если вашего близкого интересует эта сфера, значит, разбирается он в ней очень хорошо (а вы — вряд ли). Тот

Режим доступа: https://www.goodhouse.ru/family_and_children/psihologiya/eto-tebe-kak-vybirat-i-darit-podarki/

Режим доступа:
https://www.goodhouse.ru/family_and_children/psihologiya/eto-tebe-kak-vybirat-i-darit-podarki/

Как вернуть волшебное новогоднее настроение, которое было в детстве



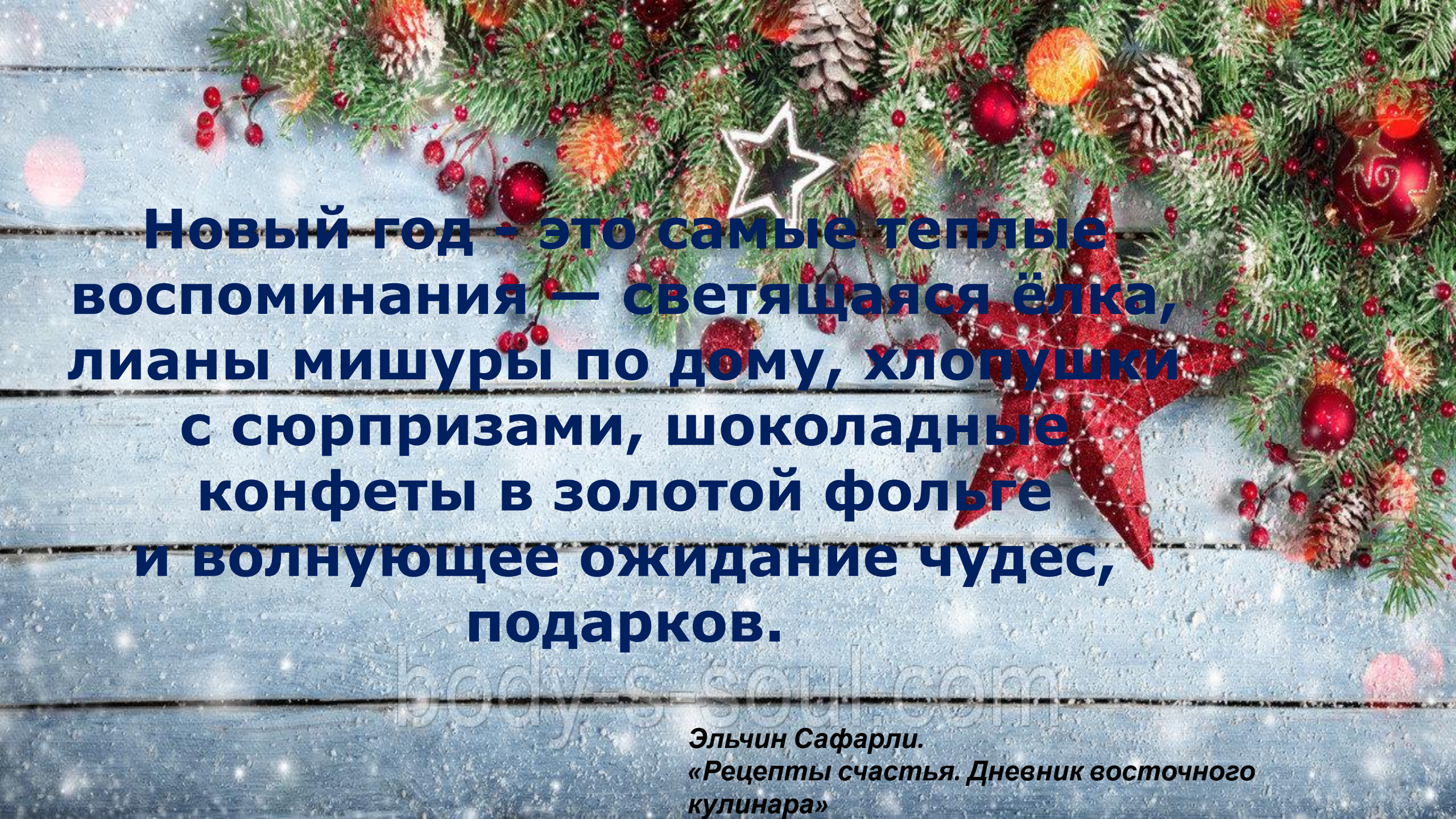
Новогоднее чудо

Новый год для взрослого, как правило, формальность, порой приятная, порой неудобная. Стандартный набор ассоциаций: елка и мандарины, набившие оскомину «Ирония судьбы» и «Карнавальная ночь», салат оливье, шампанское, Дед Мороз и Снегурочка. Новый год — это пустые прилавки 31 декабря и километровые очереди в кассу, это краснолицые тетеньки в огромных пальто, бегущие мимо сразу с тремя несчастного вида плюшевыми символами года, это лысье сосенки, продающиеся на каждом углу, это засевшая в ногу пластинка «А что бы такое милое и недорогое подарить секретарше Милочке?..»

А ведь когда-то все было не так. Когда-то волшебное ожидание праздника, это «новогоднее настроение», приходило за месяц до Нового года и витало в воздухе до самого Рождества. Папа приносил домой огромную, под самый потолок, елку, и она лежала несколько часов на полу в коридоре, оттаивала, а льдинки,

Режим доступа: <https://anchiktigra.livejournal.com/70916.html>

Режим доступа:
<https://anchiktigra.livejournal.com/70916.html>



Новый год - это самые теплые воспоминания — светящаяся ёлка, лианы мишуры по дому, хлопушки с сюрпризами, шоколадные конфеты в золотой фольге и волнующее ожидание чудес, подарков.

Эльчин Сафарли.

«Рецепты счастья. Дневник восточного кулинара»