

Урок
ИЗО
Выражение
характера человека в
изображении.



2 класс



Отгадайте загадку.

Впервые на арене
Для школьников
Москвы-
Учёные тюлени,
Танцующие львы.

Жонглёры-
Медвежата,
Собаки-акробаты,
Канатоходец-слон,
Всемирный чемпион.

Единственные в
Мире
Атлеты-силачи
Подбрасывают
Гири,
Как детские мячи.



Отгадайте загадку.

В цирке он смешнее всех.

У него – большой успех.

Только вспомнить
остаётся,

Весельем всем нам поведётся.



Самые известные клоуны нашей страны.



**Олег
Попов**



**Юрий
Никулин**




**Юрий
Куклачѐв**




Практическая работа.

Рисование клоуна из геометрических фигур.


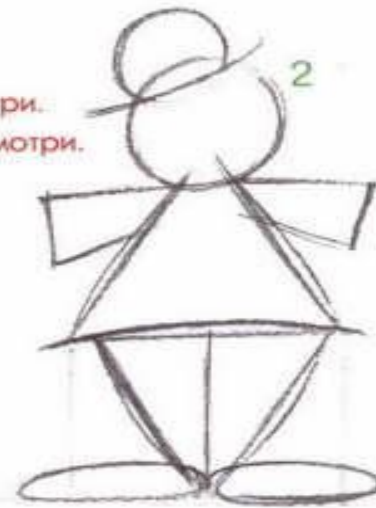


План работы.



А здесь треугольников нужно три.
Один круг вверху и ещё – посмотри.
Ну-ка, скажи мне, кто он?
Это, конечно, клоун!

Теперь рисуй ему рукава
и башмаки огромные,
шляпа круглая, как голова,
и рыжий парик у клоуна.




На шляпе цветок, кружок –
красный нос,
В горошек его штанишки.
Он вышел на сцену и произнёс:
«Привет, девчонки, мальчишки!»



План работы.



Детские рисунки «Весёлый и грустный клоун»



Детские рисунки «Весёлый клоун».



МОЛОДЦ Ы!

