



Информатика лидері

МАҚСАТЫ:

**Алған білімдерін пысықтау, қорытындылау.
Оқушылардың ойлау қабілетін, сұрақтарға
тез жауап беруін қалыптастыру.**

КЕЗЕНДЕРІ

1. БӘЙГЕ

2. ПОЛИГЛОТ

3. ҒАЖАЙЫП ЖЕТІЛІК

4. ЕГЕР МЕН БОЛСАМ...

5. КӨКПАР

6. ЖОРҒА



1. БЭЙГЕ



Жақтаулармен шектелген төртбұрышты аймақ

Адам мен компьютер арасындағы байланыс

Caps Lock пернесінің қызметі?

1 Мбайтта қанша Кбайт бар?

Ақпаратты сақтау, жеткізу, өңдеуді не деп атайды?

Қағаздағы кескінді экран бетіне шығаратын құрылғы



ПОЛИГЛОТ





Терезені жабу



Көшіру командасы



Қиып алу командасы



Сақтау командасы



Болдырмай командасы



Құжатты ашу



ҒАЖАЙЫП ЖЕТЕЛІК

20

20

20

30

30

30

40

40



40





ҚАЗАҚ ӘДЕБИЕТІ ПАШЫЕН

СЫР САҒДЫҚ

АЛЕХИИ АБТОЫ.





Сәуірдің 1-санында «Алтын жұлдыз» журналының 1-саны шықты. Онда «Алтын жұлдыз» журналының 1-саны шықты. Онда «Алтын жұлдыз» журналының 1-саны шықты.





Физика пәнінен
Инерция дегеніміз не?




Математика пәнінен
Гипотенуза деп нең айтамыз?


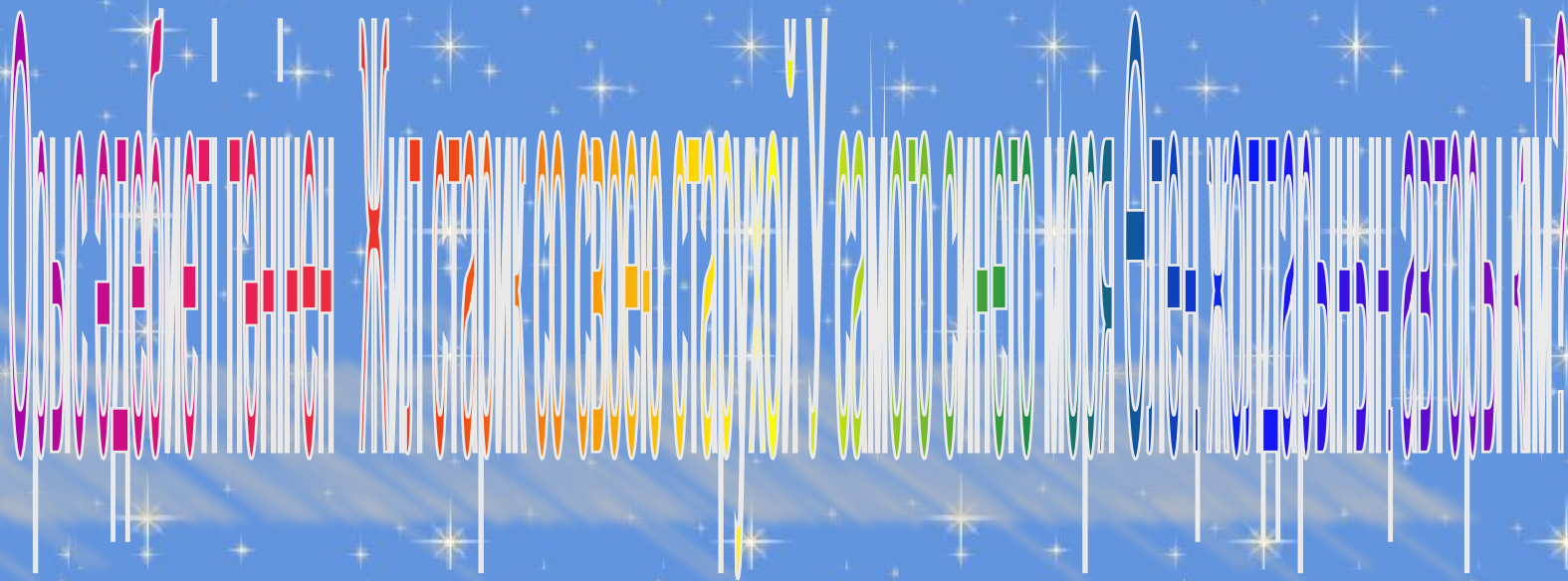


БИОЛОГИЯ ПАНИНЕН АСТЫҚ ТҰҚЫМДАСТАРДЫ АТА?







СЫЙЛЫҚ





ГОРЬКОСТЬ ПАНЧЕН
ДУШИЕ ЖУДИТ ЕН УЛКЕН ИХИ?







ЕГЕР МЕН БОЛСАМ...

Тышқанның шаригі кірленіп, жүрмей қалған жағдайда не жасар едің? Ол үшін алдарыңызға мынадай 8 түрлі затты беріп отырмыз. Осы заттарды қалай пайдаланасыздар. Ойлануға 1 минут уақыт беріледі.


1. Табақтағы су
2. Сабын
3. Орамал
4. Ақ бет қағаз
5. Спирт
6. Мақта
7. Қайшы
8. Сым



КӨКПАР

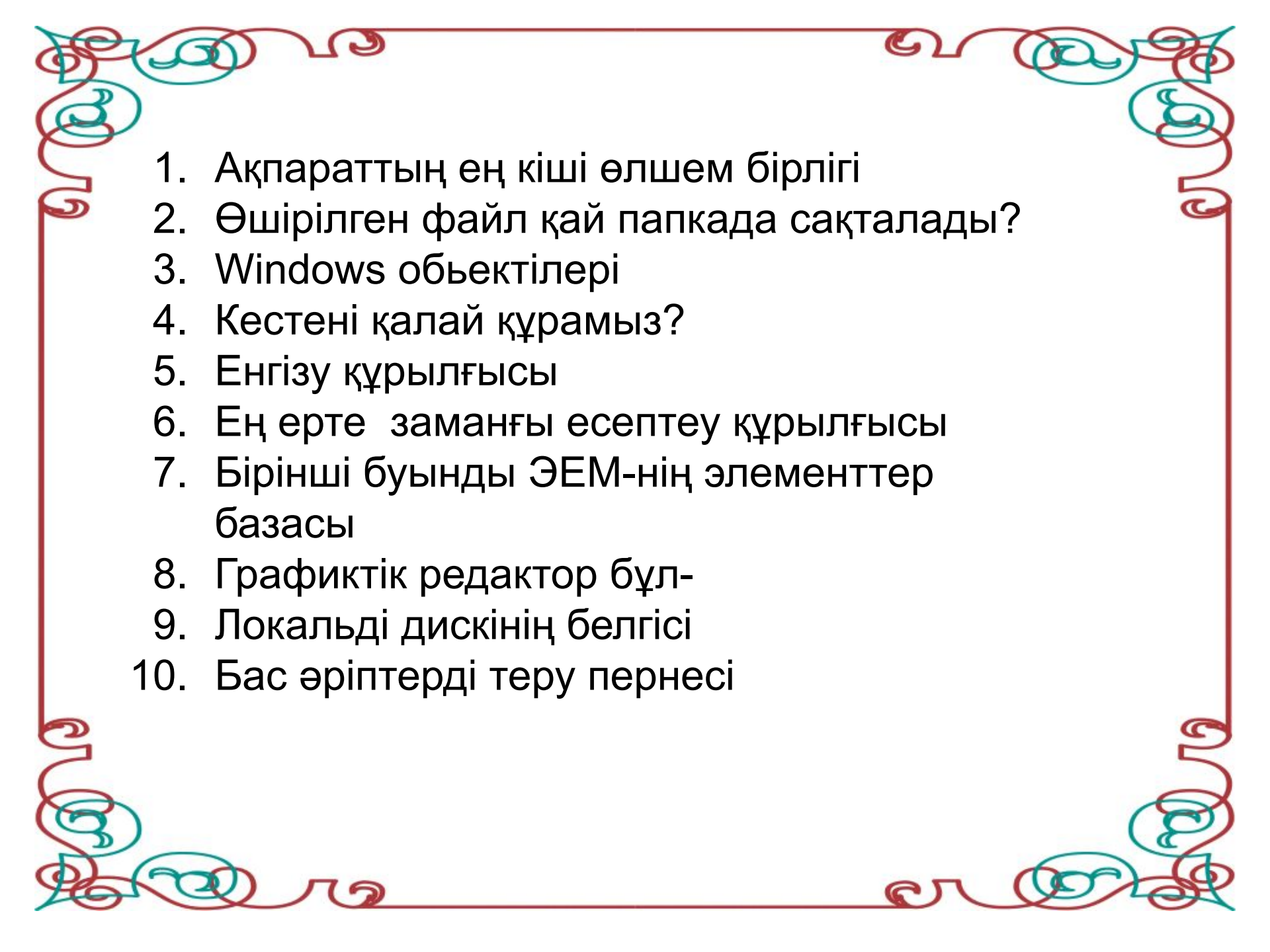
Компьютердің
зияны мен пайдасы
туралы пікір талас

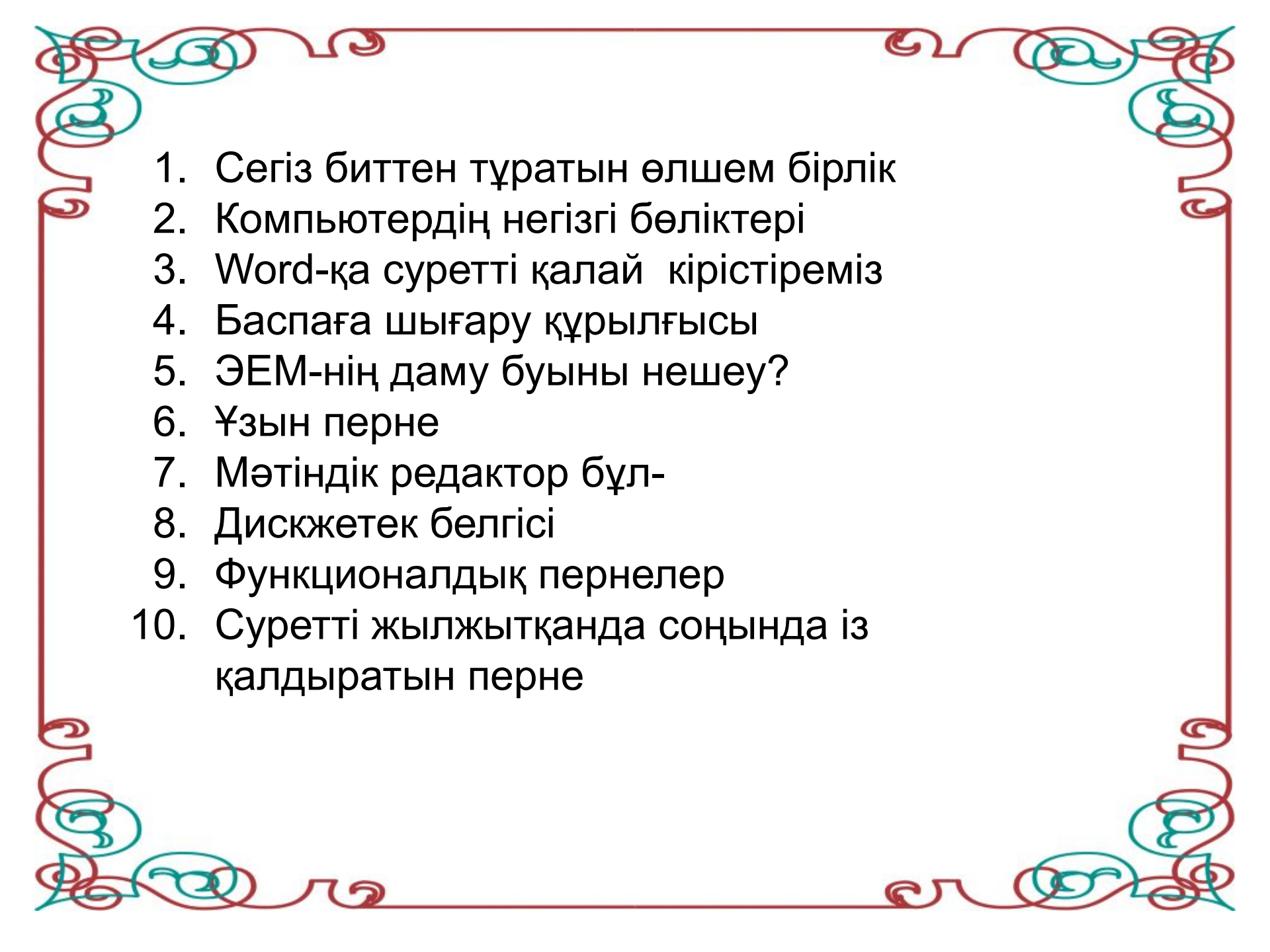





ЖОРҒА



- 
1. Ақпараттың ең кіші өлшем бірлігі
 2. Өшірілген файл қай папкада сақталады?
 3. Windows объектілері
 4. Кестені қалай құрамыз?
 5. Енгізу құрылғысы
 6. Ең ерте заманғы есептеу құрылғысы
 7. Бірінші буынды ЭЕМ-нің элементтер базасы
 8. Графликтік редактор бұл-
 9. Локальді дискінің белгісі
 10. Бас әріптерді теру пернесі

- 
1. Сегіз биттен тұратын өлшем бірлік
 2. Компьютердің негізгі бөліктері
 3. Word-қа суретті қалай кірістіреміз
 4. Баспаға шығару құрылғысы
 5. ЭЕМ-нің даму буыны нешеу?
 6. Ұзын перне
 7. Мәтіндік редактор бұл-
 8. Дискжетек белгісі
 9. Функционалдық пернелер
 10. Суретті жылжытқанда соңында із қалдыратын перне



ҚҰТТЫҚТАЙМЫЗ

